



Stadt

BUCHEN (ODENWALD)



Stadt Buchen (Odenwald)

Jahresabschluss 2022

Inhaltsverzeichnis

Rechenschaftsbericht	1
Allgemeine Angaben	2-5
Allgemeine konjunkturelle Entwicklung und öffentliche Finanzen 2022	6-9
Vorbemerkungen zum Rechnungsergebnis der Stadt im Rechnungsjahr 2022	10-11
Gesamtrechnung	11-21
Wichtige Aufwandsarten (Budgets) und Teilhaushalte	22-65
Aus Entgelten finanzierte Einrichtungen (ehem. Kostenrechnende Einrichtungen)	65-68
Forstwirtschaft und wichtige Betriebe gewerblicher Art (BgA)	69-74
Bilanz und Haushaltsreste	74
Aufgabenerfüllung, Ziele und Strategien	75-77
Schlussbemerkungen	78
Schlussbilanz mit Anhang	79-81
Schlussbilanz zum 31. Dezember 2022	82-83
Vorbemerkungen	83
Bilanzierungs- und Bewertungsmethoden	84-85
Entwicklung der Aktiv- und Passivbilanzpositionen im Vergleich zum Vorjahr	85-86
Erläuterungen der einzelnen Bilanzpositionen	86
Aktivseite	86-95
Passivseite	95-99
Sonstige Angaben	99-107
Übersicht über den Stand der Rücklagen zum Jahresabschluss	108
Entwicklung der Liquidität zum Jahresabschluss	109
Vermögensübersicht	110
Schuldenübersicht	111
Feststellung und Aufgliederung des Jahresergebnisses	112-113
Behandlung von Überschüssen und Fehlbeträgen	114
Haushaltsrechnung	115
Gesamtergebnisrechnung	116-125
Gesamtfinanzrechnung	126-129
THH 1 – Steuerungs- und Serviceleistungen	130-272
THH 2 – Sicherheit und Ordnung	273-318
THH 3 – Schulen und Schulträgeraufgaben	319-450
THH 4 - Kultur	451-481
THH 5 – Soziales und Kindergärten	482-521
THH 6 – Sport und Sporthallen	522-605
THH 7 – Planen, Bauen, Wald und Natur	606-762
THH 8 – Wirtschaft, Stadtmarketing, Tourismus	763-834
THH 9 – Allgemeine Finanzwirtschaft	835-847



Stadt

BUCHEN (ODENWALD)



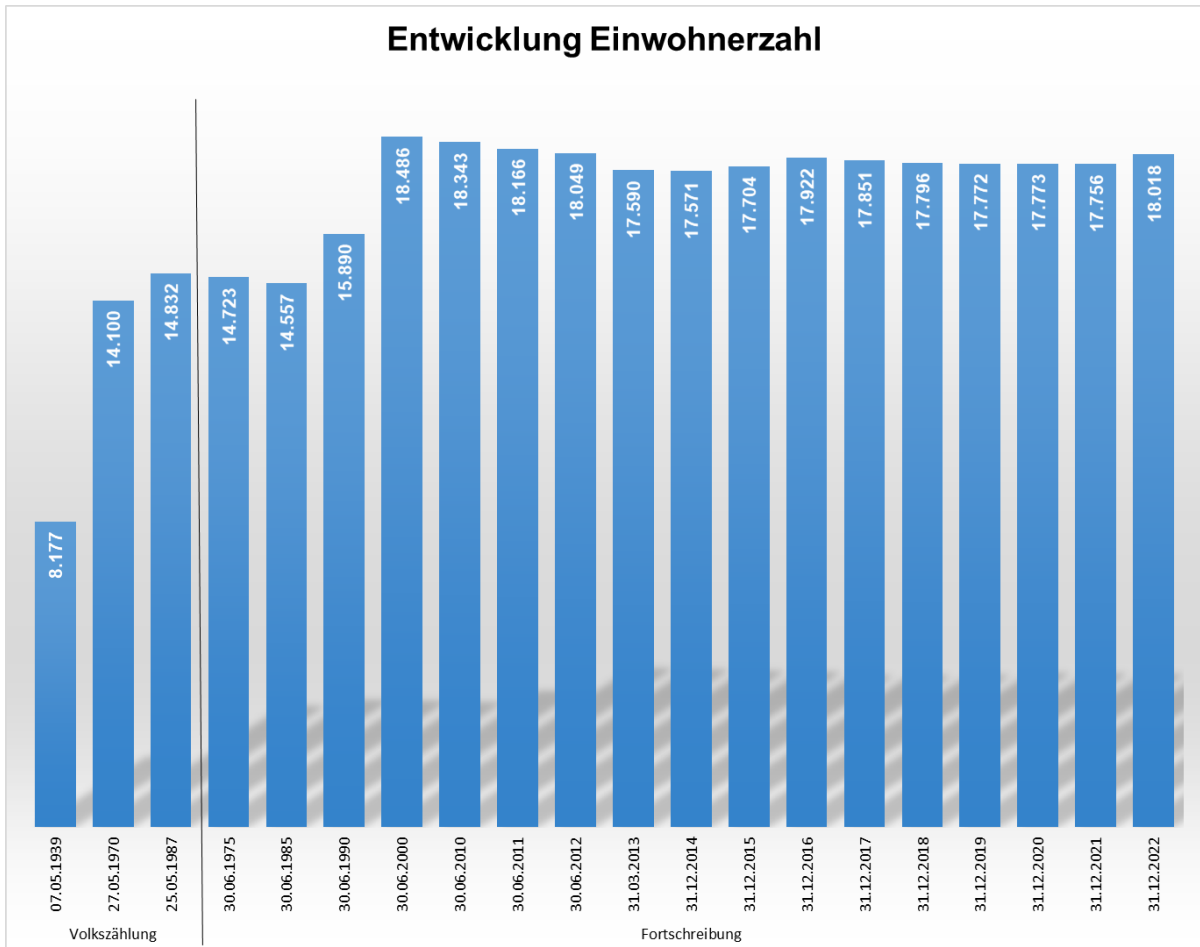
Stadt Buchen (Odenwald)

Rechenschaftsbericht 2022

I. Allgemeine Angaben

1. Bevölkerungsentwicklung

Zum 31.12.2022 (letzte amtl. Feststellung) gab es in der Gesamtstadt Buchen 18.018 Einwohner (31.12.2021: 17.756 Einwohner). Nachfolgend die Entwicklung der amtlichen Einwohnerzahl jeweils zum Jahresende:

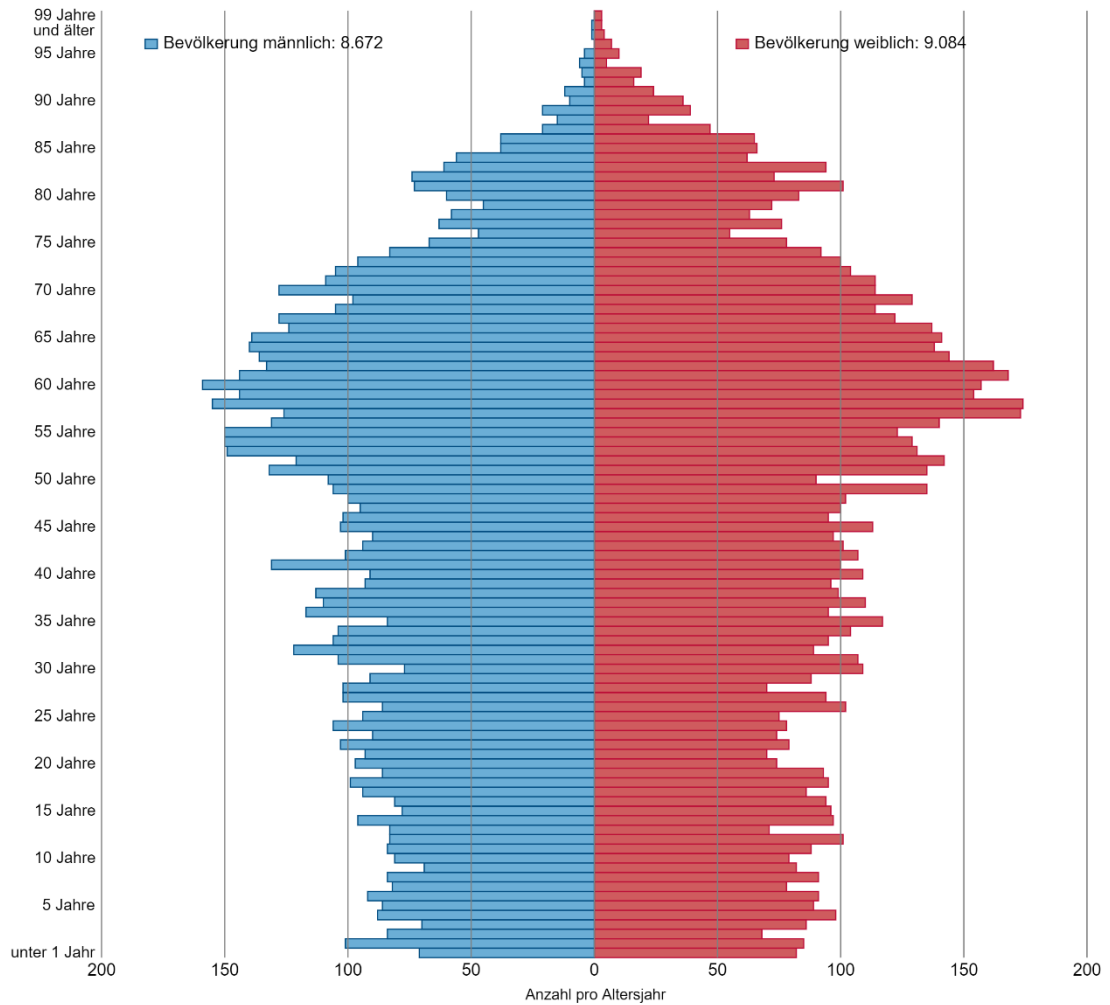


Bevölkerungspyramide der Stadt Buchen

(Die Grafik für das Jahr 2022 liegt noch nicht vor.)

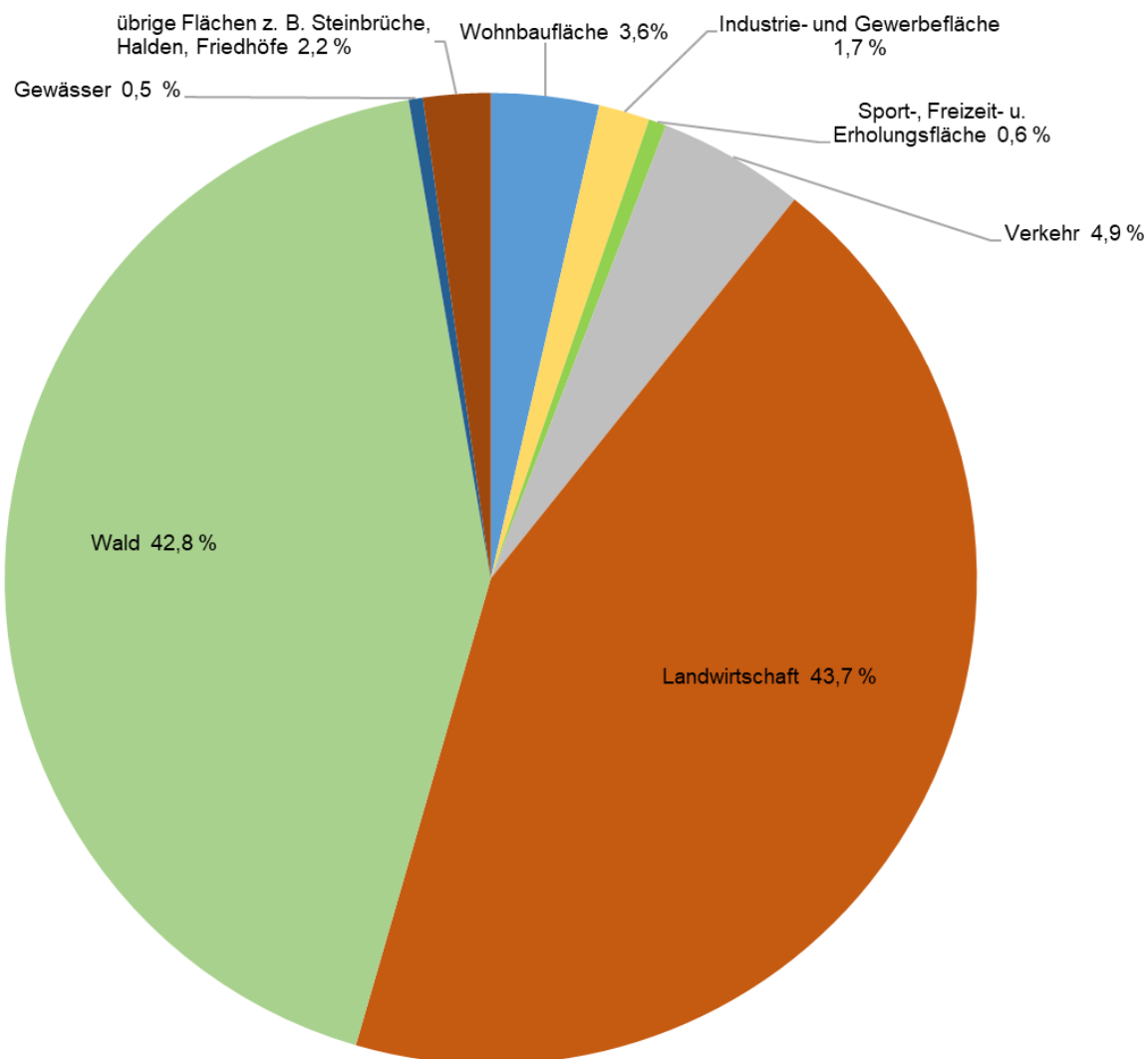
Bevölkerung nach Alter und Geschlecht (absolut) 2021 Buchen (Odenwald), Stadt

Bevölkerung insgesamt: 17.756



Datenbasis: Bevölkerungsfortschreibung zum 31.12. auf Basis Zensus 2011
© Statistisches Landesamt Baden-Württemberg, Stuttgart 2023
Vervielfältigung und Verbreitung mit Quellenangabe gestattet.
Kommerzielle Nutzung bzw. Verbreitung über elektronische Systeme bedarf vorheriger Zustimmung.

2. Gemarkungsfläche nach Nutzungsarten (Stand 2021)



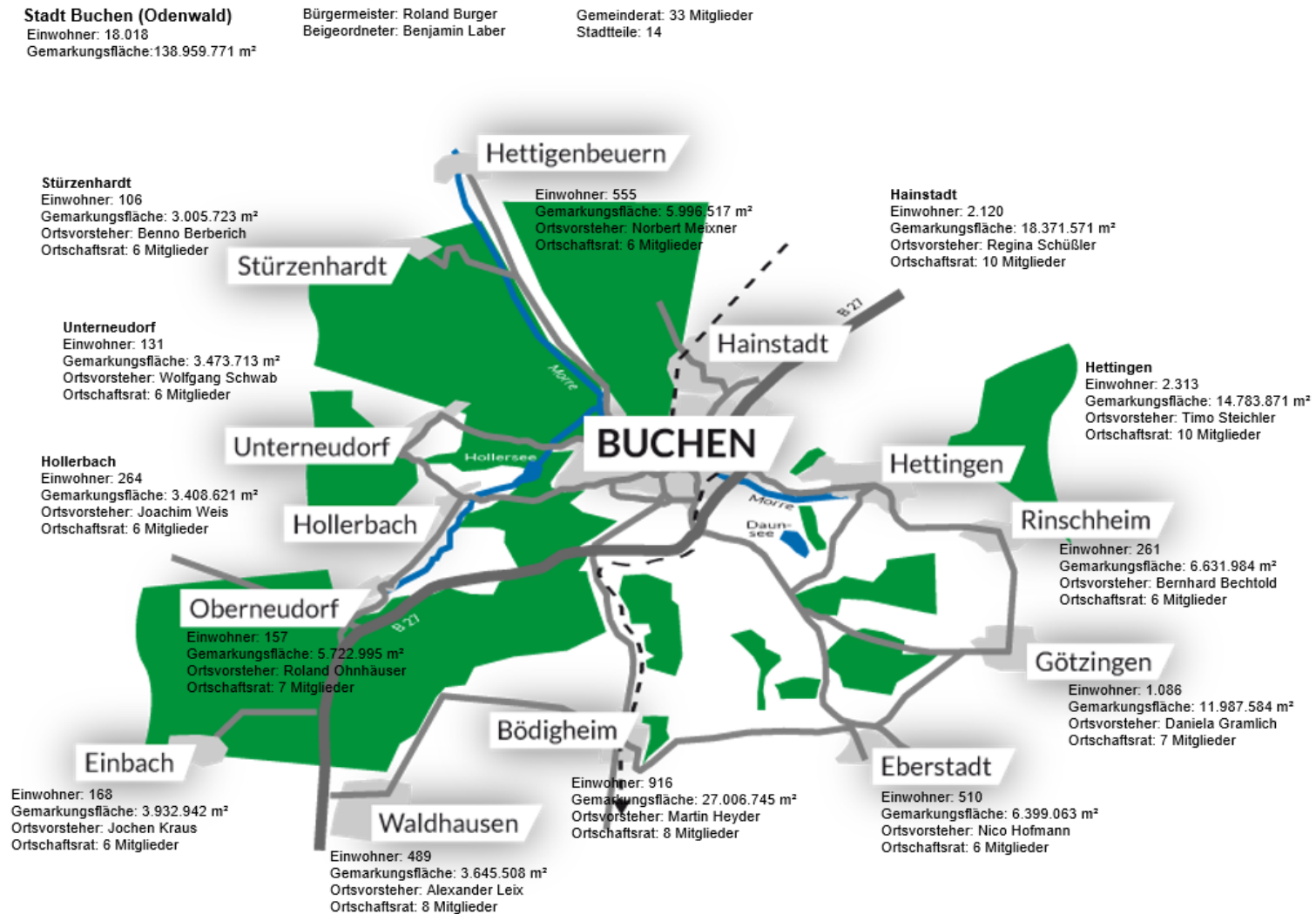
Nutzungsart	Fläche
Wohnbaufläche	498 ha
Industrie- und Gewerbefläche	236 ha
Sport-, Freizeit- u. Erholungsfläche	81 ha
Verkehr	678 ha
Landwirtschaft	6.076 ha
Wald	5.948 ha
Gewässer	65 ha
übrige Flächen z. B. Steinbrüche, Halden, Friedhöfe	311 ha

13.893 ha

3. Ortsteilbezogene Zusammenfassung

In den Stadtteilen gibt es, mit Ausnahme der Kernstadt, Ortsvorsteher und Ortschaftsräte.

Folgendes Bild ergibt sich (31.12.2022 letzte amtl. Feststellung der Einwohnerzahl):



II. Allgemeine konjunkturelle Entwicklung und öffentliche Finanzen 2022

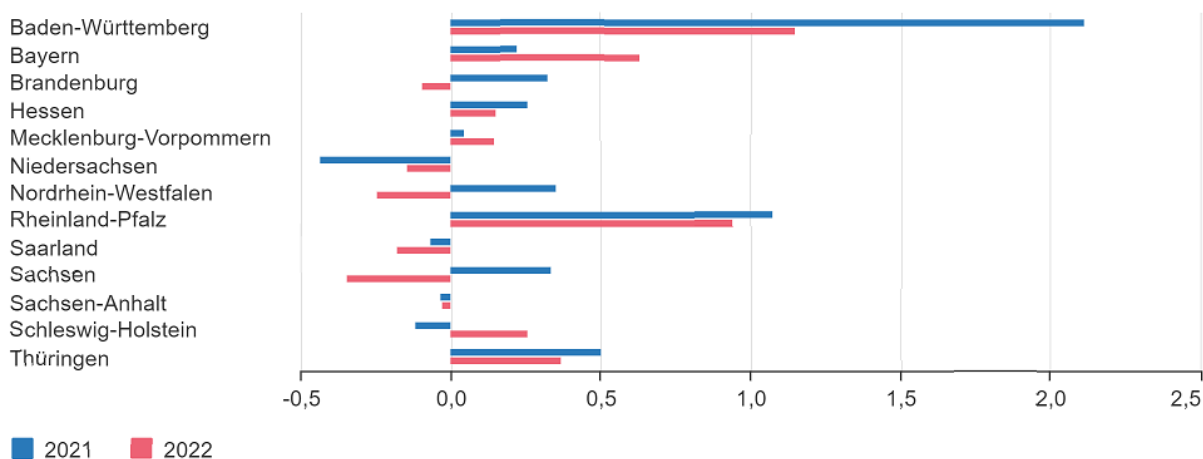
(Quelle: Statistisches Bundesamt/ DStGB/ KfW-Kommunalpanel 2023)

Allgemeine konjunkturelle Entwicklung von Gemeinden/ Gemeindeverbänden

Der russische Angriffskrieg auf die Ukraine und dessen Folgen prägten das Jahr 2022 und hatten auch Auswirkungen für die kommunale Finanzlage. Nach zwei Jahren Corona-Pandemie folgte damit ein erneutes Krisenjahr, **dessen Verlauf über weite Strecken kaum vorhersehbar und daher für die Kammereien mit großen Unsicherheiten für die Haushalts- und Finanzplanung verbunden war. Unklar war lange Zeit insbesondere, wie sich die wirtschaftliche Lage und damit auch die kommunalen Einnahmen entwickeln würden.** Große Herausforderungen auf der Ausgabenseite stellten vor allem die zwischenzeitlich massiv steigenden Energiepreise sowie die Kosten für die Versorgung von Geflüchteten dar. Gerade auf dem Höhepunkt der Energiekrise kamen Sorgen um die finanzielle Stabilität einiger kommunaler Versorger hinzu. **Bereits die Finanzprognosen für 2022 standen unter schlechten Vorzeichen. So rechneten die kommunalen Spitzenverbände mit einem eher geringen Einnahmewachstum von 2,2 % auf 295,3 Mrd. EUR, während für die Ausgaben ein deutlich dynamischerer Anstieg um 5,3 % auf 301,0 Mrd. EUR erwartet worden war.** In Summe errechnete sich daraus ein potenzielles Finanzierungsdefizit von -5,8 Mrd. EUR. Die Sorgen über die finanzielle Entwicklung, die noch zu Beginn des Jahres 2022 bestanden, bewahrheiteten sich bis zum Jahresende jedoch nicht.

Kommunale Finanzierungssalden

in Milliarden Euro



© Statistisches Bundesamt (Destatis), 2023

Die Gemeinden und Gemeindeverbände (ohne Stadtstaaten) in Deutschland wiesen im Jahr 2022 einen Finanzierungsüberschuss von knapp 2,6 Milliarden Euro auf. Im Jahr 2021 hatte der kommunale Überschuss noch 4,6 Milliarden Euro betragen. Wie das Statistische Bundesamt (Destatis) nach Ergebnissen der vierteljährlichen Kassenstatistik weiter mitteilt, standen kräftig wachsenden Personal- und Sachausgaben erneut höhere Steuereinnahmen.

Die gesamten bereinigten Ausgaben der Gemeinden und Gemeindeverbände stiegen im Jahr 2022 im Vergleich zu 2021 um 7,4 % beziehungsweise 22,4 Milliarden Euro auf 325,8 Milliarden Euro. Die Personalausgaben stiegen um 7,9 % beziehungsweise 6,3 Milliarden Euro auf 86,0 Milliarden Euro. Diese Entwicklung kann unter anderem auf Neueinstellungen zurückgeführt werden. Dabei war der vom Bund weiterhin geförderte Ausbau der Kinderbetreuung von Bedeutung.

Ein besonders hoher Anstieg von 8,2 % auf 74,4 Milliarden Euro (+5,7 Milliarden Euro) war beim laufenden Sachaufwand zu verzeichnen. Hier wiesen im Zusammenhang mit der allgemeinen Preisentwicklung – und insbesondere der Entwicklung der Energiekosten – die „weiteren Verwaltungs- und Betriebsausgaben“ mit +9,3 % und die „Bewirtschaftung der Grundstücke und baulichen Anlagen“ mit +13,8 % hohe Zuwächse auf. Auch „Mieten und Pachten“ stiegen mit +14,8 % stark, unter anderem für die Unterbringung von Schutzsuchenden.

Unter den Sozialleistungen, für die mit 68,0 Milliarden Euro 5,0 % (+3,3 Milliarden Euro) mehr ausgegeben wurden, war der Zuwachs der Leistungen nach dem Asylbewerberleistungsgesetz besonders ausgeprägt.

Die kommunalen Leistungen an Arbeitsuchende nach SGB II stiegen um 1,9 % auf 12,5 Milliarden Euro. Von den 12,0 Milliarden Euro Kosten für Unterkunft und Heizung nach SGB II wurden 7,9 Milliarden Euro vom Bund ersetzt. Die Leistungen der Sozialhilfe (SGB XII) gingen um 0,7 % auf 16,6 Milliarden Euro zurück, die Eingliederungsleistungen nach SGB IX stiegen um 5,4 % auf rund 18,0 Milliarden Euro. Die Leistungen der Kinder- und Jugendhilfe (SGB VIII) stiegen ebenfalls um 5,4 % auf 13,6 Milliarden Euro.

Im Jahr 2022 standen den Kommunen 328,4 Milliarden Euro bereinigte Einnahmen zur Verfügung, also 6,6 % oder 20,4 Milliarden Euro mehr als im Vorjahr. Dieser Anstieg kam durch deutlich höhere kommunale Steuereinnahmen zustande: Die gesamten kommunalen Steuereinnahmen stiegen im Jahr 2022 gegenüber 2021 um 7,1 % oder 8,1 Milliarden Euro und beliefen sich auf 121,5 Milliarden Euro.

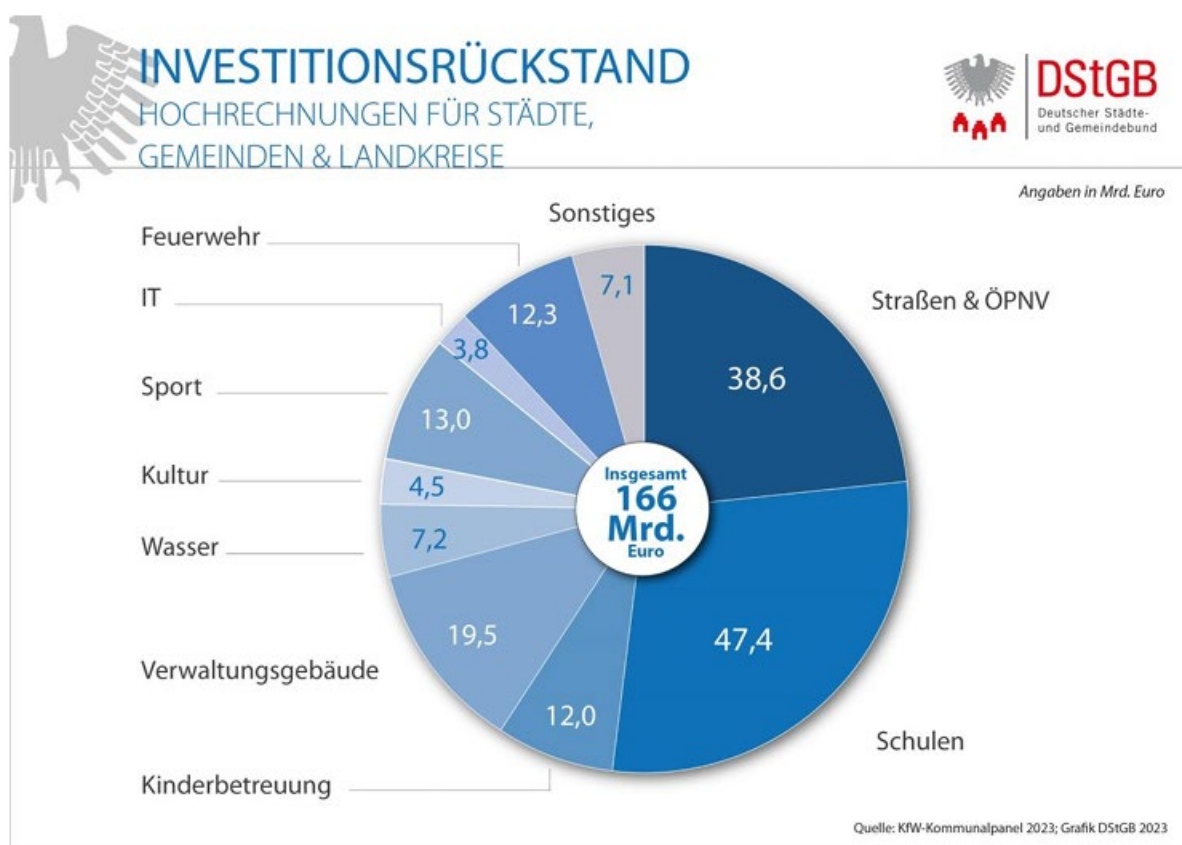
Ausschlaggebend hierfür war insbesondere der Anstieg der Gewerbesteuererinnahmen (netto) um 13,9 % oder 7,0 Milliarden Euro auf 57,7 Milliarden Euro. Einen deutlichen Rückgang gab es hingegen 2022 beim Gemeindeanteil an der Umsatzsteuer um 9,2 % auf 7,5 Milliarden Euro.

Die Verwaltungs- und Benutzungsgebühren waren im Jahr 2022 um 9,8 % höher als im Jahr 2021 und beliefen sich auf 36,1 Milliarden Euro. Viele der durch die Corona-Pandemie verursachten Zugangsbeschränkungen und Schließungen kommunaler Einrichtungen wurden aufgehoben, sodass der Vor-Pandemie-Wert des Jahres 2019 (33,6 Milliarden Euro) überschritten wurde.

Investitionstätigkeit/ Investitionsrückstände

Im Jahr 2022 stiegen die Investitionen der Kommunen mit mehr als 2.000 Einwohnern erneut an. Damit setzt sich der positive Trend der vergangenen Jahre fort. Laut Hochrechnung planen die Städte, Gemeinden und Landkreise für das Haushaltsjahr 2022 mit Investitionen in Höhe von rund 41,3 Mrd. EUR. In der Vorjahresbefragung war für 2021 noch von kommunalen Investitionen in Höhe von rund 38,3 Mrd. EUR ausgegangen worden. Somit betrug der Anstieg binnen eines Jahres rund 7,3 %. Diese im Kern positive Entwicklung ist auch darauf zurückzuführen, dass die Kommunen im Aggregat recht stabil durch die Krisen der letzten Jahre gekommen sind. Der ausgewiesene Anstieg in den geplanten Investitionen muss jedoch vor dem Hintergrund der allgemeinen Preissteigerung bewertet werden. Gemessen am Verbraucherpreisindex lag der jahresdurchschnittliche Anstieg der Preise im Jahr 2022 bei 7,9 %.²⁵ Im Vergleich dazu sind die Baupreise deutlich drastischer gestiegen. Bezogen auf den kommunalen Investitionsbereich Straßenbau haben sie sich im November 2022 im Vergleich zum Vorjahresmonat um 19,3 % erhöht. In realen Größen betrachtet stellt sich der Anstieg der geplanten kommunalen Investitionen damit weit weniger positiv dar. **Tatsächlich ist davon auszugehen, dass Kommunen im Jahr 2022 real weniger investiert haben als noch im Vorjahr, selbst wenn sie mehr Geld ausgegeben haben.**

Damit bleibt der „wahrgenommene Investitionsrückstand der Kommunen“ quasi unverändert. Unterteilt auf die einzelnen Handlungsfelder ergibt sich daraus folgendes Bild:

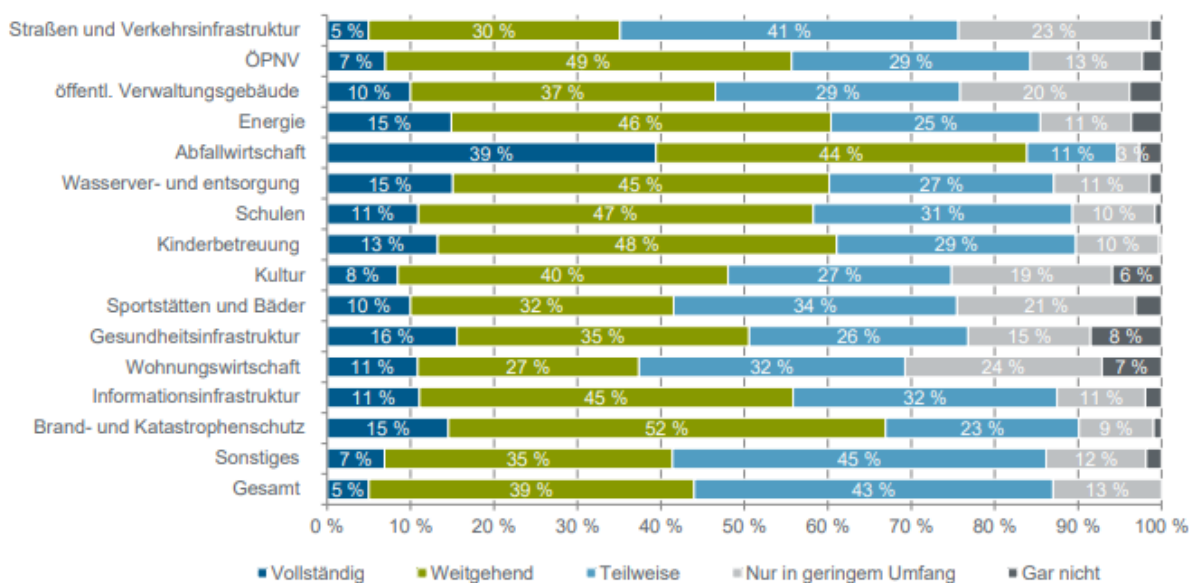


Unterhaltung von bestehender Infrastruktur

Definitorisch ist der laufende Unterhalt zwar abzugrenzen von den Investitionen, dennoch trägt er zum qualitativen Erhalt der bestehenden Infrastruktur bei. Immer dann, wenn eine Kommune ihn über einen längeren Zeitraum nicht umfänglich gewährleistet, verschlechtert sich die Qualität ihrer Infrastruktur – beispielsweise in Form von sich kumulierenden Schäden an den Gemeindestraßen. Folgt man dieser Logik, so führt der unterlassene Unterhalt über kurz oder lang zu einem Anstieg des Investitionsrückstands. Im Jahr 2022 ist es 44 % der Kommunen gelungen, den Unterhalt in ihre gesamte Infrastruktur „vollständig“ oder „weitgehend“ zu gewährleisten (Grafik 10). Dieser Anteil hat sich im Vergleich zum Vorjahr nicht verändert. 43 % konnten den Unterhalt teilweise und 13 % nur in geringem Umfang gewährleisten. Werden diese Werte nach Finanzstärke der Kommunen aufgeschlüsselt, so zeigt sich, dass finanzschwache Kommunen seltener in der Lage waren, den Unterhalt in ihre Infrastruktur zu bewerkstelligen. Mit Blick auf den anteilmäßig größten kommunalen Infrastrukturbereich, die Schulinfrastruktur, konnten 58 % der Kommunen den Unterhalt „vollständig“ oder „teilweise“ leisten, wohingegen 11 % dem „gar nicht“ oder nur „in geringem Umfang“ nachgekommen sind. 31 % haben es immerhin „teilweise“ geschafft. Im Vergleich zum Vorjahr steigt dieser Anteil um 5 Prozentpunkte an, während der Anteil der Kommunen, die den Unterhalt „vollständig“ oder „weitgehend“ geleistet haben, entsprechend zurückgeht. Diese Verschiebung lässt den Schluss zu, dass sich der Unterhalt der Schulinfrastruktur im vergangenen Jahr insgesamt etwas verschlechtert hat. Eine ähnliche Verschiebung zeigt sich auch im Bereich der Sportstätteninfrastruktur.

Grafik 10: Qualitative Einschätzung zum Unterhalt

In Prozent aller Antworten.



Quelle: KfW-Kommunalpanel 2023, durchgeführt vom Difu von September bis Dezember 2022.

III. Vorbemerkungen zum Rechnungsergebnis der Stadt im Rechnungsjahr 2022

Der Ausschuss für Finanzen hat den beigefügten Haushaltsplan der Stadt Buchen für die Haushaltsjahre 2022 / 2023 in seiner Sitzung am 18. Oktober 2021 ausführlich vorberaten und einstimmig dem Gemeinderat den Beschluss empfohlen. In der Folge hat der Gemeinderat am 29. November 2021 die folgende Haushaltssatzung für die Haushaltsjahre 2022/2023 einstimmig beschlossen:

	EUR
1. Ergebnishaushalt	
1.1 Gesamtbetrag der ordentlichen Erträge von	50.615.645 €
1.2 Gesamtbetrag der ordentlichen Aufwendungen von	-50.329.935 €
1.3 Veranschlagtes ordentliches Ergebnis (Saldo aus 1.1 und 1.2) von	285.710 €
1.6 Veranschlagtes Sonderergebnis (Saldo aus 1.4 und 1.5) von	0
1.7 Veranschlagtes Gesamtergebnis (Summe aus 1.3 und 1.6) von	285.710 €
2. Finanzhaushalt	
2.1 Gesamtbetrag der Einzahlungen aus laufender Verwaltungstätigkeit von	48.435.073 €
2.2 Gesamtbetrag der Auszahlungen aus laufender Verwaltungstätigkeit von	-45.327.264 €
2.3 Zahlungsmittelüberschuss /-bedarf des Ergebnishaushalts (Saldo aus 2.1 und 2.2) von	3.107.809 €
2.4 Gesamtbetrag der Einzahlungen aus Investitionstätigkeit von	19.626.000 €
2.5 Gesamtbetrag der Auszahlungen aus Investitionstätigkeit von	-27.449.850 €
2.6 Veranschlagter Finanzierungsmittelüberschuss /-bedarf aus Investitionstätigkeit (Saldo aus 2.4 und 2.5) von	- 7.823.850 €
2.7 Veranschlagter Finanzierungsmittelüberschuss /-bedarf (Saldo aus 2.3 und 2.6) von	-4.716.041 €
2.8 Gesamtbetrag der Einzahlungen aus Finanzierungstätigkeit von	5.000.000 €
2.9 Gesamtbetrag der Auszahlungen aus Finanzierungstätigkeit von	-883.000 €
2.10 Veranschlagter Finanzierungsmittelüberschuss /-bedarf aus Finanzierungstätigkeit (Saldo aus 2.8 und 2.9) von	4.117.000 €
2.11 Veranschlagte Änderung des Finanzierungsmittelbestands, Saldo des Finanzhaushalts (Saldo aus 2.7 und 2.10) von	-599.041 €

Mit Schreiben vom 03. Januar 2022 bestätigte sodann das Landratsamt des Neckar-Odenwald-Kreises – Fachdienst Kommunalwesen – als zuständige Rechtsaufsichtsbehörde die Haushaltssatzung und erteilte die Genehmigung nach § 87 Abs. 2 GemO für Kredite in 2022

von 5 Mio. Euro und für 2023 von 6 Mio. Euro, sowie nach § 86 Abs. 4 GemO für den genehmigungspflichtigen Teilbetrag von 8.400.000 Euro der im Haushaltsjahr 2022 eingeplanten Verpflichtungsermächtigungen von insgesamt 19.032.800 Euro.

Der Erlass einer Nachtragshaushaltssatzung mit Nachtragshaushaltsplan war im Jahr 2022 nicht notwendig. Die Unterrichtung des Gemeinderats gemäß § 28 der Gemeindehaushaltsverordnung (GemHVO) erfolgte in der öffentlichen Sitzung am 25.07.2022.

Gemäß § 95ff GemO ist seitens der Gemeinde zum Schluss eines jeden Haushaltsjahres ein Jahresabschluss aufzustellen. Die Aufstellung der Jahresrechnung muss innerhalb von sechs Monaten nach Ende des Haushaltsjahres erfolgen, die Feststellung durch den Gemeinderat innerhalb eines Jahres nach Ende des Haushaltsjahres.

Im Rechenschaftsbericht sind der Verlauf der Haushaltswirtschaft und die wirtschaftliche Lage der Gemeinde unter dem Gesichtspunkt der Sicherung der stetigen Erfüllung der Aufgaben so darzustellen, dass ein den tatsächlichen Verhältnissen entsprechendes Bild vermittelt wird. Dabei sind die wichtigsten Ergebnisse des Jahresabschlusses und erhebliche Abweichungen der Jahresergebnisse von den Haushaltsansätzen zu erläutern und eine Bewertung der Abschlussrechnungen vorzunehmen.

IV. Gesamtrechnung

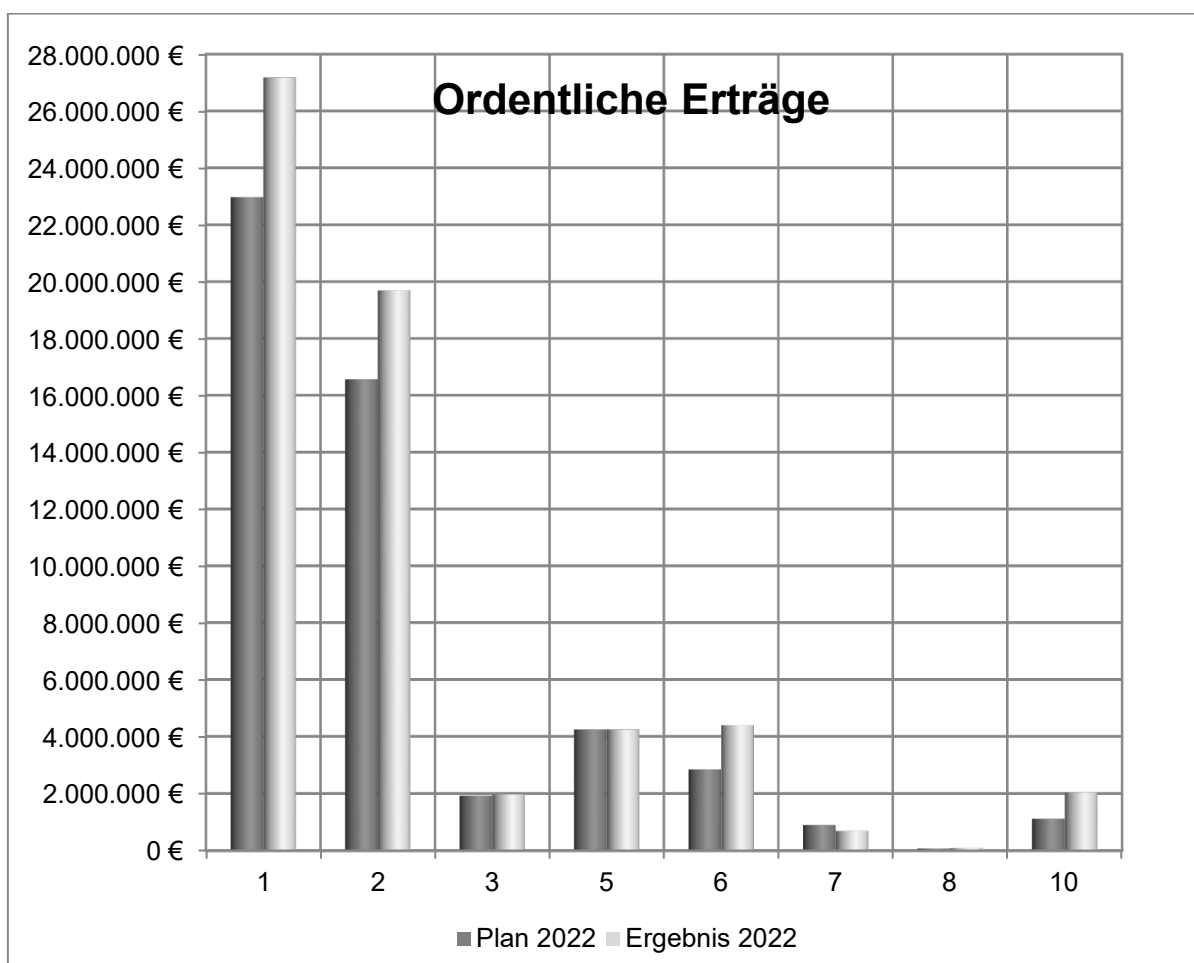
1. Gesamtergebnisrechnung – Allgemein

In die **Gesamtergebnisrechnung** fließen alle Erträge und Aufwendungen eines Haushaltsjahres ein. Sie schloss wie folgt:

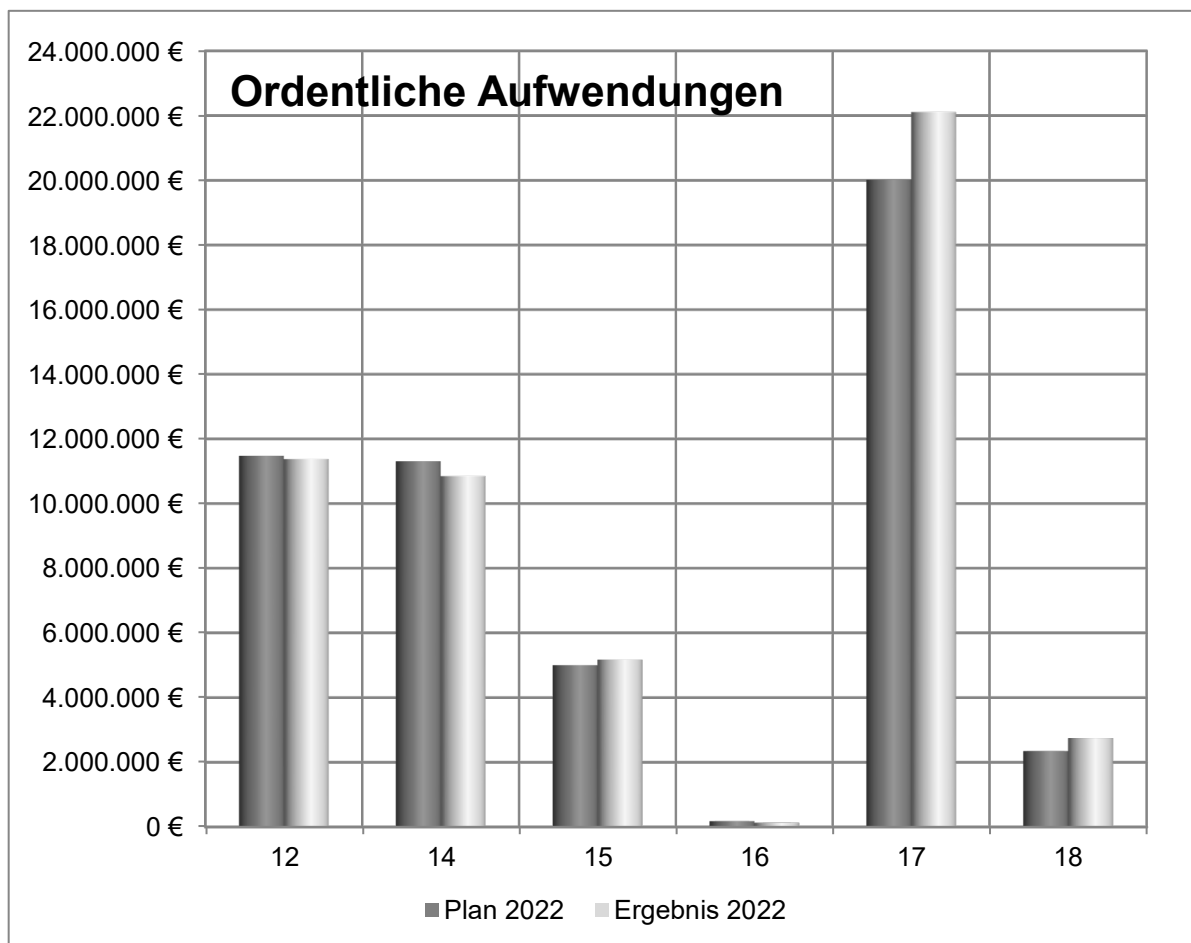
Summe der ordentlichen Erträge	60.601.766,32 €
<u>Summe der ordentlichen Aufwendungen</u>	<u>-52.384.337,76 €</u>
ordentliches Ergebnis	8.217.428,56 €
außerordentliche Erträge	2.641.816,79 €
<u>außerordentliche Aufwendungen</u>	<u>-564.074,22 €</u>
Sonderergebnis	2.077.742,57 €
<u>Gesamtergebnis</u>	<u>10.295.171,13 €</u>

Heruntergebrochen auf die einzelnen Kostenartengruppen stellt sich dies (grafisch) wie folgt dar:

	Ordentliche Erträge	Plan 2022	Ergebnis 2022
1	Steuern und ähnliche Abgaben	22.970.220,00 €	27.175.411,41 €
2	Zuweisungen und Zuwendungen, Umlagen	16.561.250,00 €	19.686.205,30 €
3	Aufgelöste Investitionszuwendungen und -beiträge	1.921.299,00 €	1.966.555,56 €
4	Sonstige Transfererträge	0,00 €	0,00 €
5	Entgelte für öffentliche Leistungen und Einrichtungen	4.239.650,00 €	4.240.771,39 €
6	Privatrechtliche Leistungsentgelte	2.839.125,00 €	4.390.972,34 €
7	Kostenerstattungen und Kostenumlagen	894.428,00 €	684.640,56 €
8	Zinsen und ähnliche Erträge	75.400,00 €	85.636,78 €
9	Aktivierte Eigenleistungen und Bestandsveränderungen	0,00 €	333.083,85 €
10	Sonstige ordentliche Erträge	1.114.273,00 €	2.038.489,13 €



	Ordentliche Aufwendungen	Plan 2022	Ergebnis 2022
12	Personalaufwendungen	11.476.911,00 €	11.376.142,22 €
13	Versorgungsaufwendungen	0,00 €	0,00 €
14	Aufwendungen für Sach- und Dienstleistungen	11.309.090,00 €	10.848.456,33 €
15	Planmäßige Abschreibungen	5.002.671,00 €	5.173.482,74 €
16	Zinsen und ähnliche Aufwendungen	179.500,00 €	129.885,03 €
17	Transferaufwendungen	20.014.000,00 €	22.107.004,37 €
18	Sonstige ordentliche Aufwendungen	2.347.763,00 €	2.749.367,07 €



Im Vergleich mit dem Plan für 2022 fanden sich die Erträge mit einem Mehr von rund 10 Mio. Euro deutlich im Plus. Begründet liegt dies in der weit besseren als coronabedingt angenommenen wirtschaftlichen Lage (Gewerbsteuer) sowie zum Planungszeitpunkt Herbst 2021 der Höhe nach nicht erwartbaren Zuwächsen im Bereich des kommunalen Finanzausgleiches.

Im Gegenzug konnten diesmal nahezu alle Aufwendungen (+ 2 Mio. Euro) wie geplant umgesetzt und von einer Punktlandung gesprochen werden. Die Mehraufwendungen von rund 2 Mio. Euro ergeben sich lediglich aus den systembedingt erhöhten Umlagen, die die Mehrerträge zwangsläufig nach sich zogen.

So verbleibt unter dem Strich mit einem Saldo von rund 8 Mio. Euro ein stattlicher Ergebnisüberschuss.

Die Gründe für diese Ergebnisverbesserung werden im weiteren Berichtsverlauf noch detaillierter erläutert.

Das **ordentliche Ergebnis** in Höhe von genau 8.217.428,56 Euro wurde gemäß § 23 der Gemeindehaushaltsverordnung (GemHVO) der Rücklage aus Überschüssen des ordentlichen Ergebnisses zugeführt und steht für künftig ggfs. notwendige Entnahmen zum Ergebnisausgleich zur Verfügung.

Im Bereich des Sonderergebnisses haben wir, wie in jedem Jahr, aufgrund der Unabsehbarkeit keinen Planansatz ermittelt und liegen daher im Ergebnis um 2.077.742,57 Euro im Plus.

Als Grund für das Entstehen des positiven Sonderergebnisses sind Grundstücksverkäufe über Buchwert zu nennen. Das **Sonderergebnis** wird in voller Höhe der Rücklage aus Überschüssen des Sonderergebnisses zugeführt.

2. Gesamtergebnisrechnung – Die Veränderungen im Einzelnen

Auszugsweise wesentliche Aspekte		HP 2022 (in Euro)	RE 2022 (in Euro)	Differenz (in Euro)
Erträge		- 50.615.645,00	- 60.601.766,32	9.986.121,32
1	Steuern und ähnliche Abgaben	- 22.970.220,00	- 27.175.411,41	4.205.191,41
	30130000 Gewerbesteuer	- 8.500.000,00	- 12.071.457,29	3.571.457,29
	30210000 Gemeindeanteil an der Einkommensteuer	- 9.529.300,00	- 9.807.473,30	278.173,30
2	Zuweisungen und Zuwendungen, Umlagen	- 16.561.250,00	- 19.686.205,30	3.124.955,30
	31110000 Schlüsselzuweisungen v. Land	- 9.277.640,00	- 10.992.709,10	1.715.069,10
	31111000 Kommunale Investitionspauschale	- 1.627.510,00	- 2.105.501,30	477.991,30
	Zuweis. Lfd. Zwecke Land (Zuweisungen Sanierungen)			
	31410000 Schulen, FAG Kindergartenlastenausgleich, Integrationslastenausgleich)	- 5.641.100,00	- 6.207.578,75	566.478,75
9	Aktivierete Eigenleistungen und Bestandsveränderungen	-	333.083,85	333.083,85
	37110000 Aktivierete Eigenleistungen	-	333.083,85	333.083,85
10	Sonstige ordentliche Erträge	- 1.114.273,00	- 2.038.489,13	924.216,13
	35820000 Erträge aus Auflösung von Rückstellungen	-	743.805,61	743.805,61

Insgesamt lagen die Ergebnisse auf der Ertragsseite gut 10 Mio. Euro über den Planansätzen. Ursächlich hierfür waren, wie in der vorangehenden Aufstellung ersichtlich, im Wesentlichen **die Steuern, Zuweisungen/ Zuwendungen, aktivierten Eigenleistungen und sonstigen ordentlichen Erträge**.

Erstere tragen mit einem Plus gegenüber dem Plan in Höhe von rund 4,2 Mio. Euro zur Verbesserung bei. Ursächlich hierfür sind die höhere als geplante Einnahmen bei der Gewerbesteuer.

Bei den Erträgen aus Zuweisungen konnte ein Plus von rund 3,1 Mio. Euro verzeichnet werden. Dieses setzte sich zusammen aus 1,72 Mio. Euro mehr bei den Schlüsselzuweisungen,

0,48 Mio. Euro bei der kommunalen Investitionspauschale und rund 0,56 Mio. Euro aus Zuweisungen für laufende Zwecke aus dem FAG.

333.083,85 Euro wurden an **aktivierten Eigenleistungen** für diverse Bauprojekte (BGB, etc.) erbracht und somit als Ertrag über Plan gutgeschrieben. Der Gegenposten zu diesen Erträgen ist als Vermögensmehrung beim jeweiligen Projekt in der Bilanz ausgewiesen.

Ein weiteres Plus wurde bei den **sonstigen ordentlichen Erträgen** erzielt. Die gut 0,92 Mio. Euro resultieren im Wesentlichen (0,74 Mio. Euro) aus der Auflösung von Rückstellungen aus Vorjahren, sind also genaugenommen kein „Verdienst“ des Jahres 2022.

Auszugsweise wesentliche Aspekte		HP 2022 (in Euro)	RE 2022 (in Euro)	Differenz (in Euro)
Aufwendungen		50.329.935,23	52.384.337,76	2.054.402,53
17	Transferaufwendungen	20.014.000,00	22.107.004,37	2.093.004,37
43710000	Allgemeine Umlagen an Land (FAG-Umlage)	6.089.500,00	6.469.830,70	380.330,70
	Davon Rückstellungsbildung	-	380.000,00	380.000,00
43720000	Allgemeine Umlagen an Gemeinde/ Gemeindeverbände (Kreisumlage)	6.994.000,00	8.788.954,14	1.794.954,14
	Davon Rückstellungsbildung	-	1.280.000,00	1.280.000,00

Gegenüber dem Plan sind die Aufwendungen leicht gestiegen. Allerdings ausschließlich im Zusammenhang mit den gestiegenen Erträgen. So erhöhte sich – der Systematik des FAG folgend – bedingt durch die höher als erwartenden Erträge die korrelierenden Aufwendungen (Rückstellungsbildung) für die Umlage an das FAG, sowie die „erfolgsabhängige“ Kreisumlage (inkl. Rückstellungsbildung).

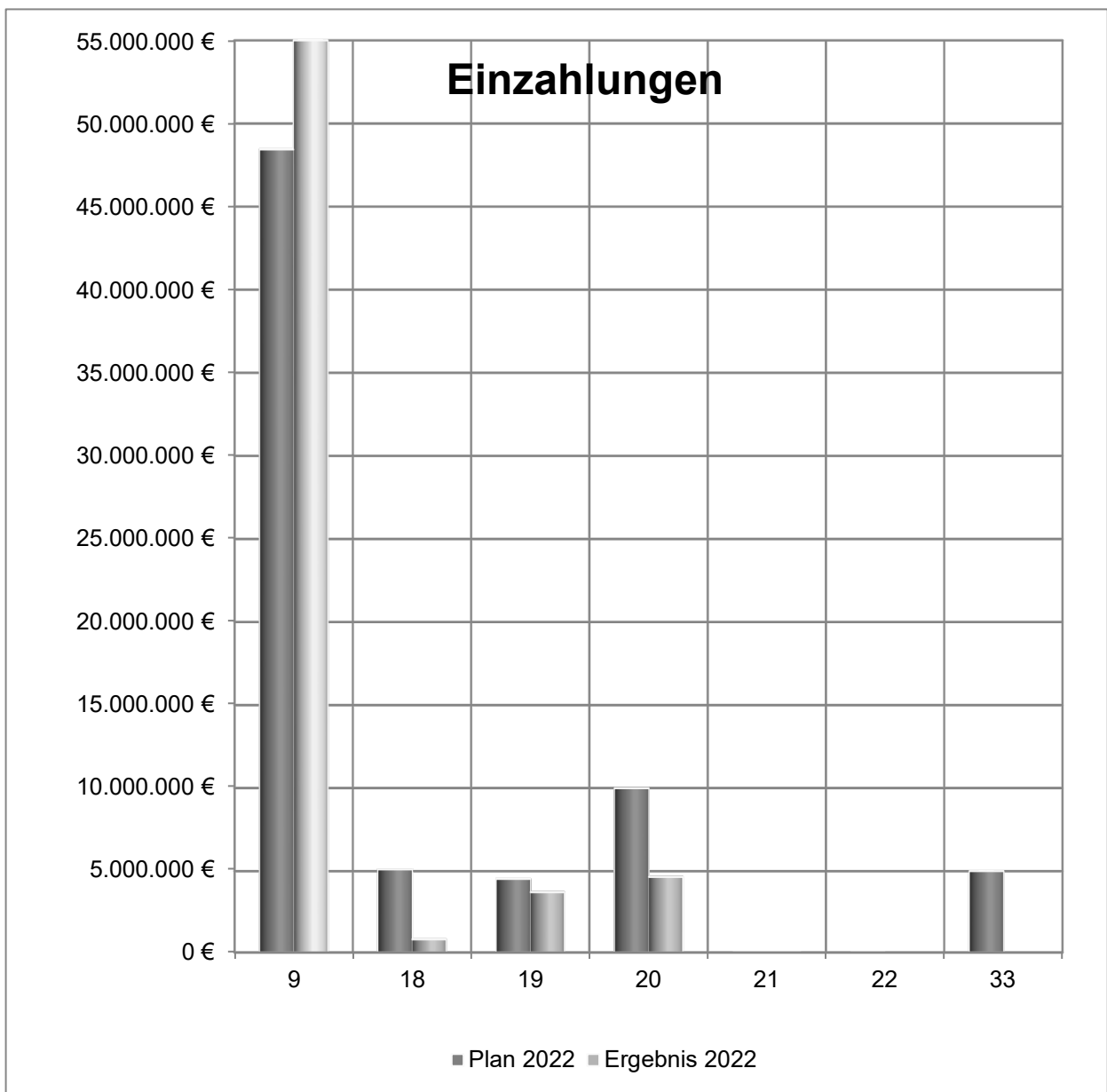
Alle anderen Aufwendungen entwickelten sich exakt entsprechend Plan.

3. Gesamtf finanzrechnung – Allgemein

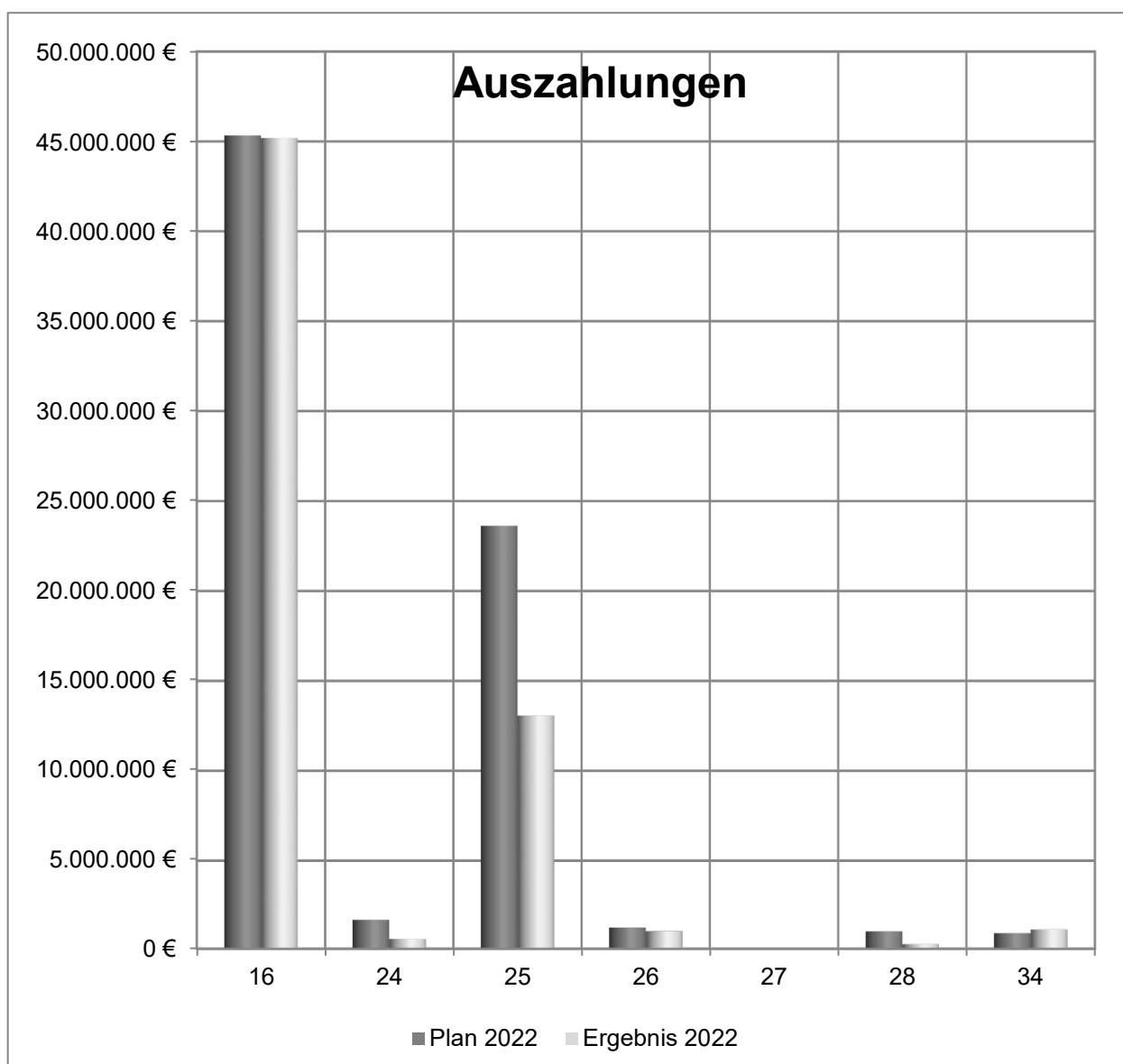
In die **Gesamtf finanzrechnung** fließen alle Vorgänge ein, die Zahlungen (= Kontenbewegungen auf den städtischen Bankkonten) auslösen. Sie schloss wie folgt:

Summe der Einzahlungen aus laufender Verwaltungstätigkeit	56.363.942,34 €
<u>Summe der Auszahlungen aus laufender Verwaltungstätigkeit</u>	<u>-45.185.762,29 €</u>
Zahlungsmittelüberschuss der Ergebnisrechnung	11.178.180,05 €
Summe der Einzahlungen aus Investitionstätigkeit	9.145.729,50 €
<u>Summe der Auszahlungen aus Investitionstätigkeit</u>	<u>-14.881.831,62 €</u>
Finanzierungsmittelbedarf aus Investitionstätigkeit	-5.736.102,12 €
Finanzierungsmittelüberschuss	5.442.077,93 €
Finanzierungsmittelbedarf aus Finanzierungstätigkeit	- 1.087.485,96 €
<u>Änderung des Finanzierungsmittelbestandes z. E. d. HJ</u>	<u>4.354.591,97€</u>
<u>Zahlungsmittelbedarf aus haushaltsunwirksamen</u>	
<u>Einzahlungen und Auszahlungen</u>	<u>-5.136.363,44 €</u>
Anfangsbestand an Zahlungsmitteln	4.495.074,10 €
Veränderung des Bestands an Zahlungsmitteln	- 781.771,47 €
<u>Endbestand an Zahlungsmitteln am Ende des Haushaltsjahres</u>	<u>3.713.302,63€</u>

	Einzahlungen	Plan 2022	Ergebnis 2022
9	Einzahlungen aus laufender Verwaltungstätigkeit	48.435.073,00 €	56.363.942,34 €
18	Einzahlungen aus Investitionszuwendungen	5.106.000,00 €	800.323,09 €
19	Einzahlungen aus Investitionsbeiträgen und ähnlichen Entgelten für Investitionstätigkeit	4.520.000,00 €	3.701.435,05 €
20	Einzahlungen aus der Veräußerung von Sachvermögen	10.000.000,00 €	4.643.567,36 €
21	Einzahlungen aus der Veräußerung von Finanzvermögen	0,00 €	0,00 €
22	Einzahlungen für sonstige Investitionstätigkeit	0,00 €	404,00 €
33	Einzahlungen aus der Aufnahme von Krediten und inneren Darlehen für Investitionen	5.000.000,00 €	0,00 €



	Auszahlungen	Plan 2022	Ergebnis 2022
16	Auszahlungen aus laufender Verwaltungstätigkeit	45.327.264,00 €	45.185.762,29 €
24	Auszahlungen für den Erwerb von Grundstücken und Gebäuden	1.640.000,00 €	553.205,58 €
25	Auszahlungen für Baumaßnahmen	23.622.850,00 €	13.071.429,82 €
26	Auszahlungen für den Erwerb von beweglichem Sachvermögen	1.203.200,00 €	995.202,45 €
27	Auszahlungen für den Erwerb von Finanzvermögen	0,00 €	5.000,00 €
28	Auszahlungen für Investitionsmaßnahmen	983.800,00 €	256.993,77 €
34	Auszahlungen für die Tilgung von Krediten und inneren Darlehen für Investitionen	883.000,00 €	1.087.485,96 €



Analog der Ergebnisentwicklungen stehen dem Plan höhere tatsächliche Einzahlungen als auch eine relative Punktlandung bei den Auszahlungen aus Verwaltungstätigkeit gegenüber –

was zu einem Zahlungsmittelüberschuss der Ergebnisrechnung von rund 11 Mio. Euro führt und damit den Planansatz um etwa 9 Mio. Euro überschreitet.

Der Finanzierungsmittelbedarf aus Investitionstätigkeit betrug, auch bedingt durch geringere Auszahlungen als im geplanten Umfang bei der Investitionstätigkeit, „nur“ 5,7 statt geplanten 7,8 Mio. Euro.

Summa summarum wird dadurch ein Finanzierungsmittelüberschuss von rund 5,4 Mio. erzielt, welcher nach Abzug des Finanzierungsmittelbedarfes aus Finanzierungstätigkeit in Höhe von rund 1,1 Mio. Euro zu einer Veränderung (Steigerung) des Finanzierungsmittelbestandes von rund 4,3 Mio. Euro führte.

4. Gesamtf finanzrechnung – Die Veränderungen im Einzelnen

Auszugsweise wesentliche Aspekte	HP 2022 (in Euro)	RE 2022 (in Euro)	Differenz (in Euro)
Einzahlungen aus laufender Verwaltungstätigkeit	48.435.073,00	56.363.942,34	7.928.869,34
Auszahlungen aus laufender Verwaltungstätigkeit	- 45.327.264,23	- 45.185.762,29	- 141.501,94
Zahlungsmittelüberschuss der Ergebnisrechnung	3.107.808,77	11.178.180,05	8.070.371,28
Einzahlungen aus Investitionstätigkeit	19.626.000,00	9.145.729,50	- 10.480.270,50
Auszahlungen aus Investitionstätigkeit	- 27.449.850,00	- 14.881.831,62	- 12.568.018,38
Auszahlungen für den Erwerb von Grundstücken und Gebäuden	- 1.640.000,00	- 553.205,58	- 1.086.794,42
Auszahlungen für Baumaßnahmen	- 23.622.850,00	- 13.071.029,82	- 10.551.820,18
Auszahlungen für den Erwerb von beweglichem Sachvermögen	- 1.203.200,00	- 995.202,45	- 207.997,55
Auszahlungen für Investitionsfördermaßnahmen	- 983.800,00	- 256.993,77	- 726.806,23
Finanzierungsmittelbedarf aus Investitionstätigkeit	- 7.823.850,00	- 5.736.102,12	- 2.087.747,88
Finanzierungsmittelbedarf	- 4.716.041,23	5.442.077,93	- 10.158.119,16
Finanzierungsmittelbedarf aus Finanzierungstätigkeit	4.117.000,00	- 1.087.485,96	5.204.485,96
Einzahlung aus der Aufnahme von Krediten	5.000.000,00	-	5.000.000,00
Auszahlung für die Tilgung von Krediten	- 883.000,00	- 1.087.485,96	204.485,96
Änderung des Finanzierungsmittelbestands zum Ende HH-Jahr	- 599.041,23	4.354.591,97	- 4.953.633,20

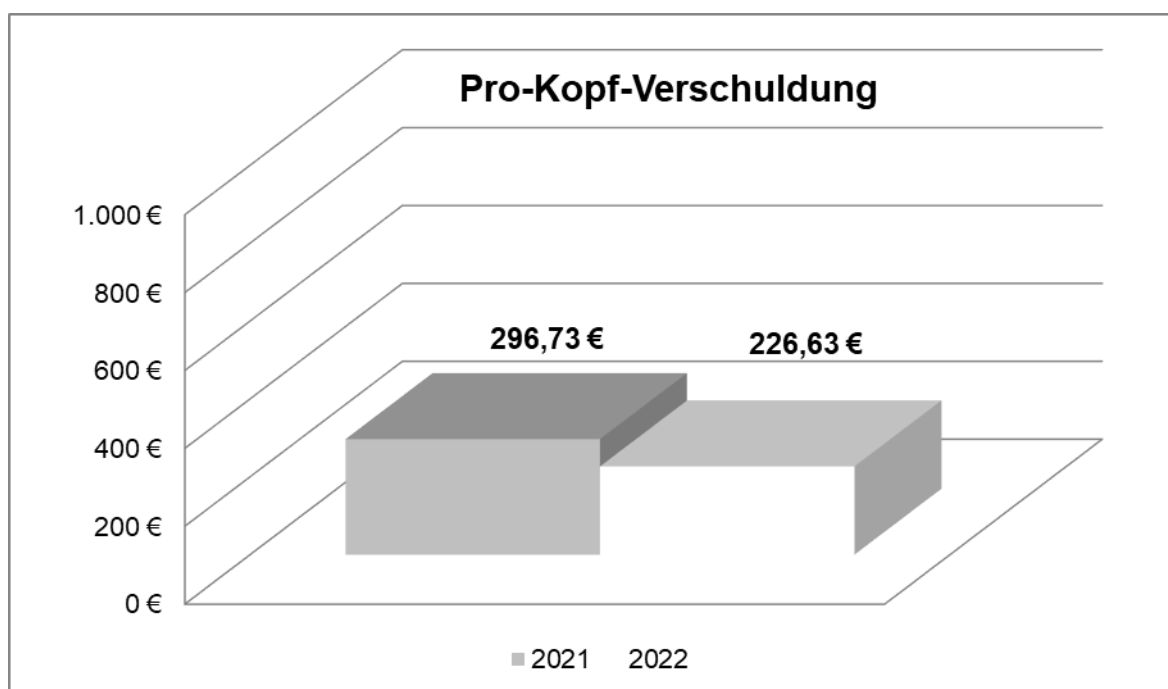
Gestiegenen Einzahlungen aus Verwaltungstätigkeit stehen in etwa identisch wie geplante Auszahlungen gegenüber, sodass sich der Saldo daraus ähnlich positiv entwickelt (+ 11,1 Mio. Euro) wie jener der Ergebnisrechnung.

Sowohl die Einzahlungen als auch die Auszahlungen aus Investitionstätigkeit sind deutlich geringer als die Ansätze, jedoch höher als im Vorjahr. Wie zu erwarten und bereits bei der Aufstellung kommuniziert, konnten die zweifellos notwendigen und daher sehr hoch angesetzten Planwerte in der Praxis nicht umgesetzt werden und sind daher auf das zweite Jahr des Doppelhaushaltes (2023) zu verschieben. Gleichwohl liegen die realisierten Werte mit rund 15 Mio. Euro auf einem sehr guten Niveau und stellen – gemeinsam mit dem Wert des Jahres 2021 – den bisherigen „Rekord“ der Stadt Buchen für Investition in einem Haushaltsjahr dar. Offensichtlich sind bei dieser Summe dann jedoch auch Kapazitätsgrenzen (Personal) erreicht.

Für die Rückzahlung von Krediten werden rund 1,1 Mio. Euro „investiert“, was entsprechend der nachfolgenden Grafik erneut eine signifikante Senkung der Pro-Kopf Verschuldung zur Folge hat.

5. Verschuldung und Darlehensstruktur

Die Entwicklung der **städtischen Verschuldung** im Rechnungsergebnis zeigt nachfolgende Grafik:



Die **tatsächliche Pro-Kopf-Verschuldung** der Stadt Buchen unter Einbeziehung des Eigenbetriebs „Energie- und Dienstleistungen Buchen (EDB)“ betrug zum 31.12.2022 226,63 Euro. Von diesem Betrag entfielen auf den städtischen Haushalt 160,58 Euro und auf den Eigenbetrieb „EDB“ 66,05 Euro. Gegenüber dem Vorjahr hat sich die Gesamt-Pro-Kopf-Verschuldung um 70,10 Euro verringert. Davon entfallen auf die Stadt Buchen -62,77 Euro und auf den EDB -7,33 Euro. Berücksichtigt man noch die anteilige Verschuldung am Zweckverband IGO (415.500 Euro) und an der Stadtwerke Buchen GmbH & Co. KG (6.987.889,84 Euro), ergab sich eine **Konzern-Pro-Kopf-Verschuldung** zum 31.12.2022 von 637,52 Euro (VJ 753,09 Euro).

Eine Darlehensaufnahme im Jahr 2022 war nicht notwendig.

Folgende konkrete Darlehensverpflichtungen bestehen im städtischen Haushalt zum 31.12.2022:

Lfd.Nr.	Bank	Darl.Nr.	Darlehensstand 31.12.2022	Zinssatz	Zinsbindung bis
1	KFW	972327	0,00 €	0,2 %	15.02.2022
2	HSH Nordbank	6727630055	0,00 €	4,445 %	Restlaufzeit (01.07.2022)
3	KFW	6828867	0,00 €	0,1 %	15.08.2022
4	KFW	8379364	0,00 €	0,1 %	15.08.2022
5	KFW	3672169	4.000,00 €	0,19 %	15.02.2023
6	KFW	5265324	10.000,00 €	0,19 %	15.02.2023
7	KFW	1079012	80.898,00 €	0,1 %	15.08.2023
8	KFW	28066	141.505,00 €	0,1 %	15.05.2024
9	HSH Nordbank	6727630074	374.961,93 €	4,798 %	Restlaufzeit (01.05.2025)
10	HSH Nordbank	6727630074	7.038,07 €	4,798 %	Restlaufzeit (01.05.2025)
11	KFW	14462468	91.650,00 €	0 %	15.08.2025
12	KFW	12262446	43.312,00 €	0 %	15.11.2025
13	DZ HYP	200859100	262.500,00 €	4,233 %	Restlaufzeit (30.06.2026)
14	LBBW	606421475	105.000,00 €	5,08 %	Restlaufzeit (30.06.2026)
15	DZ HYP	3019057304	106.000,00 €	4,009 %	Restlaufzeit (30.12.2026)
16	DZ HYP	3019057305	42.000,00 €	4,11 %	Restlaufzeit (30.12.2026)
17	KFW	11245774	410.827,00 €	0,18 %	15.02.2027
18	DZ HYP	3019057306	92.250,00 €	4,75 %	Restlaufzeit (30.06.2027)
19	Bremer Landesbank	6293876016	1.000.000,00 €	4,732 %	Restlaufzeit (30.12.2030)
20	KFW	9380864	72.251,00 €	0,04 %	Restlaufzeit (15.05.2031)
21	KFW	4692404	49.184,00 €	0,04 %	Restlaufzeit (15.05.2031)
			2.893.377,00 €		

V. Wichtige Aufwandsarten (Budgets) und Teilhaushalte

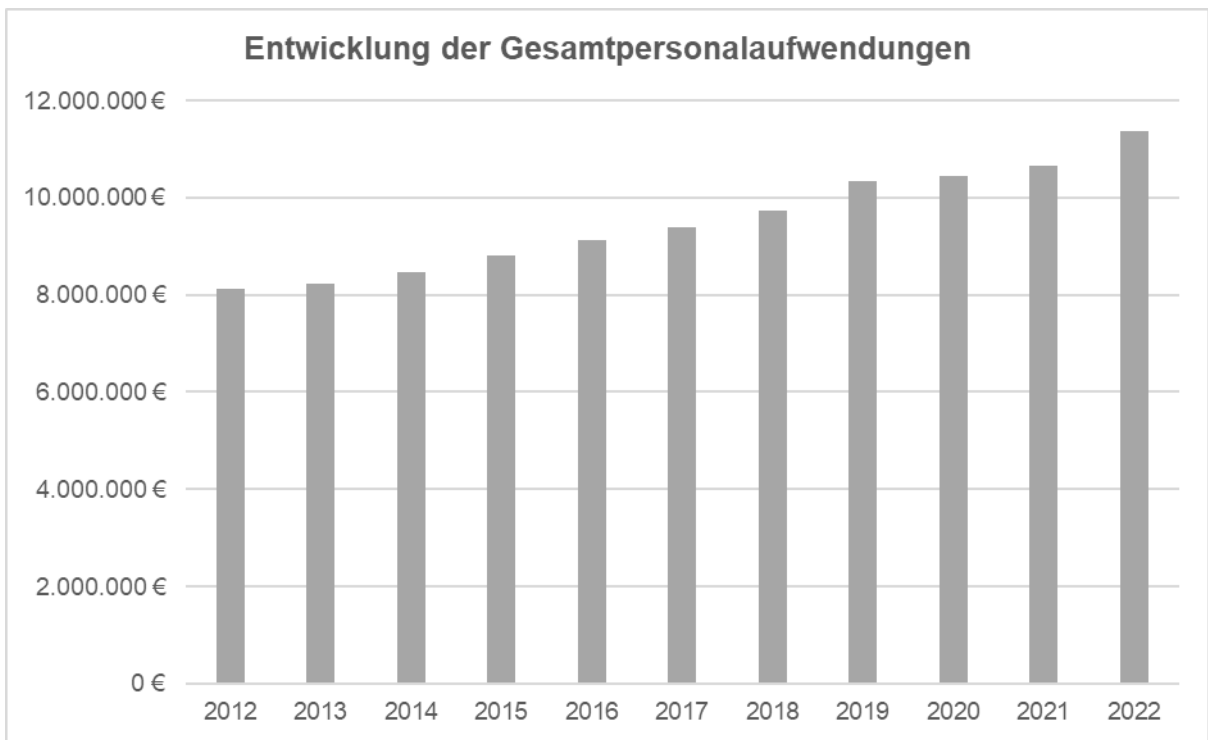
Vorbemerkt sei darauf hingewiesen, dass die Leistungen des städtischen Bauhofs im Vorfeld eines Jahres nur schwer den jeweiligen Kostenstellen zuzuordnen sind. Näher erläutert werden im Übrigen nur wesentliche Abweichungen bei den **ordentlichen** Erträgen/Einzahlungen und Aufwendungen/Auszahlungen mit i.d.R. mehr als 10.000 Euro Differenz. Die Betrachtung erfolgte hier je Teilhaushalt. Durch die Anwendung des §2b UStG mussten teilweise neue Sachkonten angelegt werden, auch dadurch ergeben sich Ansatzverschiebungen. Bspw. ist die Erstattung von Zweckverbänden jetzt steuerpflichtig, der Ansatz wurde jedoch noch auf dem nicht steuerpflichtigen Sachkonto eingeplant. Solche Verschiebungen werden hier nicht erläutert. Die nachfolgend aufgezeigten wichtigsten Aufwandsarten, insbesondere die Aufwendungen für Personal, Unterhaltung und Bewirtschaftung wurden hier über den gesamten Haushalt hinweg betrachtet. Beim Blick auf die einzelnen Teilhaushalte blieben diese jedoch außer Betracht. Die Abweichungen in der Finanzrechnung werden tabellarisch je Investitionsauftrag dargestellt.

Nachfolgend werden die wichtigsten Aufwandsarten und die Entwicklung der gesondert gebildeten Budgets erläutert:

Personalaufwendungen

Die **Personalaufwendungen** beliefen sich auf insgesamt 11.376.142,22 Euro. Sie lagen damit um 100.768,67 Euro nur leicht unter dem Planansatz (11.476.910,89 Euro). Gründe für die Unterschreitung sind zum einen, dass Stellen nicht wie geplant umgesetzt wurden, es Langzeitkranke gab und zum anderen bspw. die Honorare für die Musikschullehrer geringer ausfielen.

Die nachfolgende Grafik zeigt die Entwicklung der Gesamtpersonalaufwendungen ab dem Rechnungsjahr 2012:



Unterhaltungsbudget Hochbau

Das **Unterhaltungsbudget Hochbau** schloss im Jahr 2022 mit **Mehraufwendungen** in Höhe von **110.789 Euro** ab.

verfügbar: 1.998.700,00 Euro

verbraucht: 2.109.488,63 Euro

+ mehr / - weniger: 110.788,63 Euro

Es umfasst die Kostenart 42110000 folgender Kostenstellen:

11241000	Rathaus Buchen	36505210	Waldkindergarten
11245000	Grundstücks- u. Gebäudemanagement	36505400	Tageseinr. in altersgem. Gruppen
11245100	Verwaltung von Gebäuden	42415*	Sporthallen und Sportplätze
11255000	Bauhof	53805000	Abwasserbeseitigung
11335000	Grundstücksverkehr, -verwaltung	54105000	Gemeindestraßen
12255000	SV-Angelegenheiten (im Bürgerbüro)	54605000	Parkierungseinrichtungen
12605000	Feuerwehrwesen	54705000	Förderung des Verkehrs
21105100	Wimpina-Grundschule Buchen	55105000	Grünanlagen und Landschaftsbau
21105110	Jakob-Mayer-Grundschule Buchen	55105001	Alla-Hopp-Anlage
21105120	Grundschule Bödighheim u. Waldhausen	55205000	Gewässersch., Wasserläu. u Wasserb.
21105130	Nachbarschaftsgrundsch. Götzingen	55305000	Friedhöfe
21105140	Grundschule Hainstadt	55505000	Forstwirtschaft
21105200	Karl-Trunzer-Hauptschule Buchen	55505010	Forsthaus Hettingen
21105310	Baulandschule Hettingen	57305000	Märkte
21105400	Abt-Bessel-Realschule Buchen	57305010	Allgemeine Einrichtungen
21105600	Burghardt-Gymnasium Buchen	57305020	Stadthalle Buchen
21205000	Meister-Eckehart-Schule	57305030	Turnhalle Götzingen
26305000	Josef-Martin-Kraus Musikschule	57305040	Lindensaal Hettingen
26305010	JMK Musikschulbudget	57305050	Dorfgemeinschaftshaus Oberneudorf
27205000	Stadtbücherei	57305100	Mehrgenerationenhaus
28105000	Kulturpflege	57505000	Tourismus
31405500	Obdachlose	57505010	Verwaltungstätigkeit Verkehrsamt
31405700	Flüchtlinge	57505030	Tropfsteinhöhle Eberstadt
36205100	Kinder- und Jugendarbeit	57505040	Freizeitanlage Eckbuckel Bödighheim
36205400	Einrichtungen der Jugendarbeit	57505050	Jugendzeltplatz Stürzenhardter Brücke
36505100	Tageseinrichtungen für 0-3-Jährige	57505060	Minigolfanlage Hettigenbeuern
36505200	Tageseinrichtungen für 3-6-Jährige	57505090	Trekkingplatz

Unterhaltungsbudget Tiefbau

Das **Unterhaltungsbudget Tiefbau** schloss im Jahr 2022 unter dem Plan ab. Es ergaben sich **Wenigeraufwendungen** in Höhe von **1.277.853 Euro**.

verfügbar: 2.457.500,00 Euro

verbraucht: 1.179.646,89 Euro

+ mehr / - weniger: -1.277.853,11 Euro

Es umfasst die Kostenart 42120000 folgende Kostenstellen:

11255000	Bauhof
11335000	Grundstücksverkehr, -verwaltung
28105000	Kulturpflege
42415*	Sporhallen und Sportplätze
53705000	Abfallwirtschaft
53705001	Erddeponie Götzingen
53805000	Abwasserbeseitigung
54105000	Gemeindestraßen
54505000	Winterdienst
55105000	Grünanlagen und Landschaftsbau
55105001	Alla-Hopp Anlage
55205000	Gewässerschutz, Wasserläufe und Wasserbau
55305000	Friedhöfe
55405000	Naturschutz
55505000	Forstwirtschaft
57505000	Tourismus

Bewirtschaftungsbudget

Das Bewirtschaftungsbudget (Strom, Gas, Heizöl, Wasser/Abwasser etc.) schloss im Jahr 2022 mit **Wenigeraufwendungen** in Höhe von **116.774 Euro** ab. Die Verbräuche wurden periodengerecht abgegrenzt.

verfügbar: 1.918.900,00 Euro

verbraucht: 1.802.125,75 Euro

+ mehr / - weniger: -116.774,25 Euro

Das Budget umfasst die Kostenarten 42410000, 42410010, 42410020, 42410030, 42410040, 42420000, 42420010, 42430000, 42440000, 42450000, 42480000 und 42490000 folgender Kostenstellen:

11241000	Rathaus Buchen	36505210	Waldkindergarten
11245000	Grundstücks- u. Gebäudemanagement	36505400	Tageseinr. in altersgem. Gruppen
11245100	Verwaltung von Gebäuden	42415*	Sporthallen und Sportplätze
11255000	Bauhof	53805000	Abwasserbeseitigung
11335000	Grundstücksverkehr, -verwaltung	54105000	Gemeindestraßen
12255000	SV-Angelegenheiten (im Bürgerbüro)	54605000	Parkierungseinrichtungen
12605000	Feuerwehrwesen	54705000	Förderung des Verkehrs
21105100	Wimpina-Grundschule Buchen	55105000	Grünanlagen und Landschaftsbau
21105110	Jakob-Mayer-Grundschule Buchen	55105001	Alla-Hopp-Anlage
21105120	Grundschule Bödighheim u. Waldhausen	55205000	Gewässersch., Wasserläu. u Wasserb.
21105130	Nachbarschaftsgrundsch. Götzingen	55305000	Friedhöfe
21105140	Grundschule Hainstadt	55505000	Forstwirtschaft
21105200	Karl-Trunzer-Hauptschule Buchen	55505010	Forsthaus Hettingen
21105310	Baulandschule Hettingen	57305000	Märkte
21105400	Abt-Bessel-Realschule Buchen	57305010	Allgemeine Einrichtungen
21105600	Burghardt-Gymnasium Buchen	57305020	Stadthalle Buchen
21205000	Meister-Eckehart-Schule	57305030	Turnhalle Götzingen
26305000	Josef-Martin-Kraus Musikschule	57305040	Lindensaal Hettingen
26305010	JMK Musikschulbudget	57305050	Dorfgemeinschaftshaus Oberneudorf
27205000	Stadtbücherei	57305100	Mehrgenerationenhaus
28105000	Kulturpflege	57505000	Tourismus
31405500	Obdachlose	57505010	Verwaltungstätigkeit Verkehrsamt
31405700	Flüchtlinge	57505030	Tropfsteinhöhle Eberstadt
36205100	Kinder- und Jugendarbeit	57505040	Freizeitanlage Eckbuckel Bödighheim
36205400	Einrichtungen der Jugendarbeit	57505050	Jugendzeltplatz Stürzenhardter Brücke
36505100	Tageseinrichtungen für 0-3-Jährige	57505060	Minigolfanlage Hettigenbeuern
36505200	Tageseinrichtungen für 3-6-Jährige		

Ortsteilbudgets

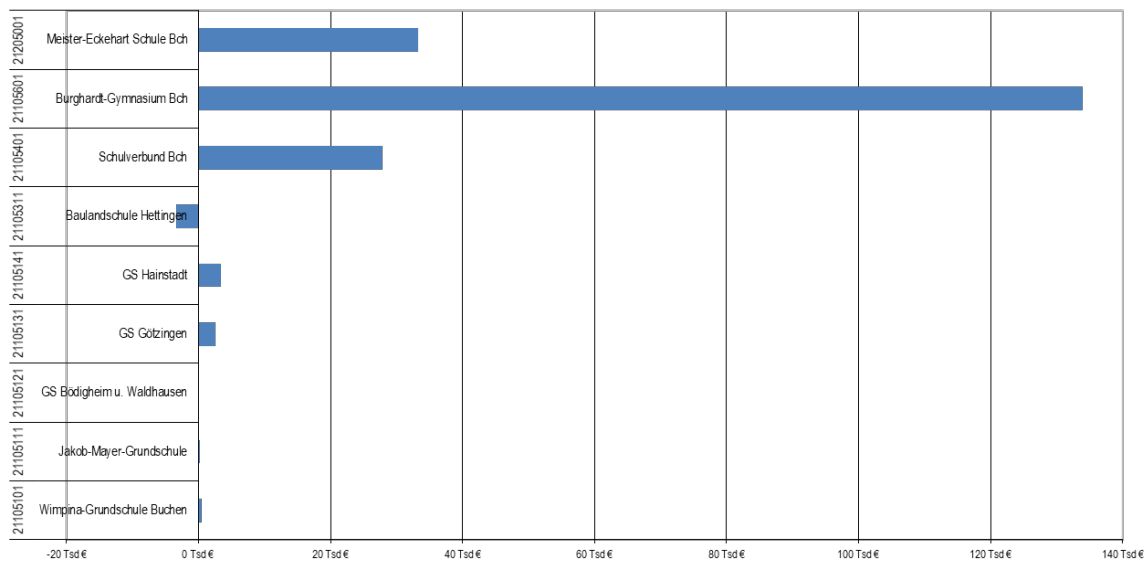
Die Beträge werden dem jeweiligen Ortsteilbudget im Jahr 2023 gutgeschrieben.

		Ortsteilbudget		Feldwegunterhaltung		Summe Budget
		übrig (+) / Mehrverbrauch (-)	Anhang	übrig (+) / Mehrverbrauch (-)	Anhang	
Bödighheim	11115020	15.384,50 €	15.380,00 €	17.578,65 €	17.570,00 €	32.950,00 €
Eberstadt	11115030	1.405,63 €	1.400,00 €	23.980,00 €	23.980,00 €	25.380,00 €
Einbach	11115040	16.203,90 €	16.200,00 €	15.160,00 €	15.160,00 €	31.360,00 €
Götzingen	11115050	45.816,09 €	45.810,00 €	13.652,31 €	13.650,00 €	59.460,00 €
Hainstadt	11115060	26.065,03 €	26.060,00 €	0,00 €		26.060,00 €
Hettigenbeuern	11115070	40.064,48 €	40.060,00 €	6.049,37 €	6.040,00 €	46.100,00 €
Hettingen	11115080	46.890,87 €	46.890,00 €	29.450,96 €	29.450,00 €	76.340,00 €
Hollerbach	11115090	19.390,05 €	19.390,00 €	0,00 €		19.390,00 €
Oberneudorf	11115100	10.967,84 €	10.960,00 €	4.320,00 €	4.320,00 €	15.280,00 €
Rinschheim	11115110	47.774,79 €	47.770,00 €	14.610,00 €	14.610,00 €	62.380,00 €
Stürzenhardt	11115120	15.614,37 €	15.610,00 €	16.892,86 €	16.890,00 €	32.500,00 €
Unterneudorf	11115130	11.219,50 €	11.210,00 €	0,00 €		11.210,00 €
Waldhausen	11115140	6.629,95 €	6.620,00 €	17.830,00 €	17.830,00 €	24.450,00 €
Summe Übertrag			303.360,00 €		159.500,00 €	

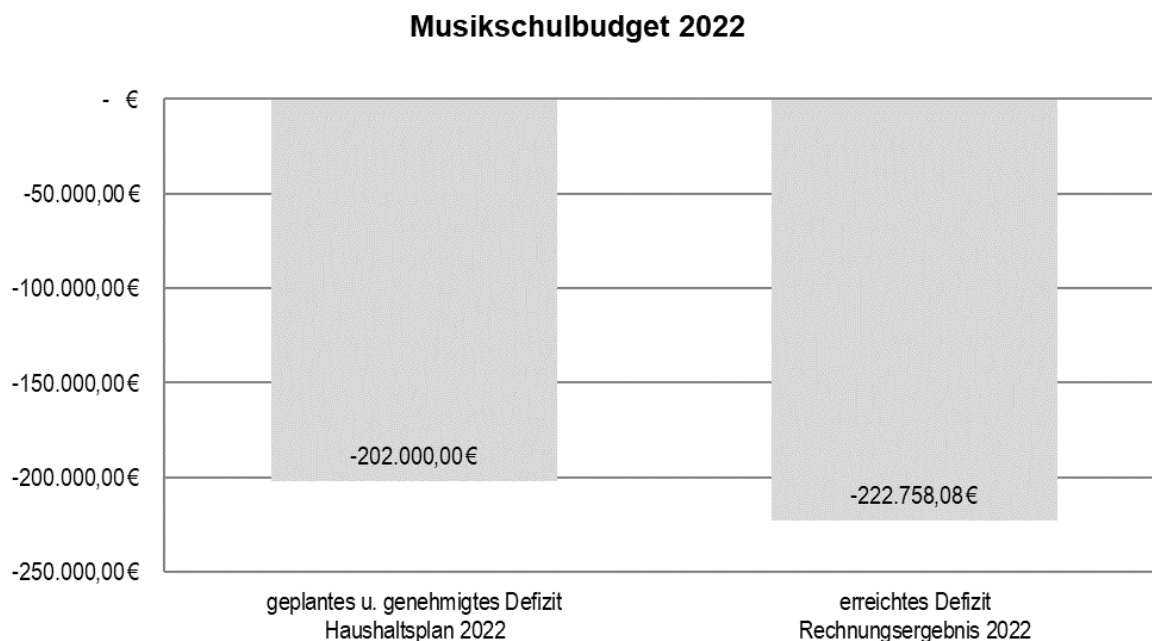
Schulbudgets

Die Beträge werden dem jeweiligen Schulbudget im Jahr 2023 gutgeschrieben bzw. belastet.

Abschluss Schulbudgets 2022



Musikschulbudget



Das Musikschulbudget schloss mit einem **Defizit** von 222.758,08 Euro ab. 2019 wurde vom Gemeinderat ein neuer Kontrakt über die Budgetierung der Mittel für die Musikschule für die Jahre 2020 bis 2024 beschlossen. Der städtische Anteil am Defizit wurde im Ergebnishaushalt auf 200.000 Euro und im Finanzhaushalt auf 2.000 Euro festgeschrieben. Das genehmigte Defizit 2022 wurde mit 22.758,08 Euro überschritten. Durch den Übertrag aus 2021 von 21.750 Euro konnte dieses Defizit fast ausgeglichen werden. Eine Sperre von 1.000 Euro belastet das Musikschulbudget 2023.

Budget Personalrat

Der Personalrat erhielt ab dem Jahr 2020 ein jährliches Budget. Es verblieb ein Betrag von 13.303,66 Euro, welcher dem Budget 2023 gutgeschrieben wurde.

1. Teilhaushalt 1 „Steuerungs- und Serviceleistungen“

Der Teilhaushalt 1 „Steuerungs- und Serviceleistungen“ umfasst den **Produktbereich 11 – Steuerungs- und Serviceleistungen**. Folgende Produktgruppen, die allesamt über jeweils (mind.) eine eigene Kostenstelle abgebildet werden, gab es:

- 11.10 Steuerung
- 11.11 Organisation und Dokumentation kommunaler Willensbildung
- 11.12 Steuerungsunterstützung und Controlling
- 11.13 Rechnungsprüfung
- 11.14 Zentrale Funktionen
- 11.20 Organisation und EDV
- 11.21 Personalwesen
- 11.22 Finanzverwaltung, Kasse
- 11.23 Justizariat
- 11.24 Grundstücks- und Gebäudemanagement, Technisches Immobilienmanagement
- 11.25 Grünanlagen, Werkstätten, Fahrzeuge (städt. Bauhof)
- 11.26 Zentrale Dienstleistungen
- 11.30 Presse- und Öffentlichkeitsarbeit
- 11.32 Abgabenwesen
- 11.33 Grundstücksverkehr, Grundstücksverwaltung

Im Teilhaushalt 1 befinden sich im Wesentlichen die Produkte bzw. Produktgruppen aus den Bereichen der **Steuerungs-** und **Serviceleistungen**. Diese Produktgruppen wurden zum überwiegenden Teil über das Verrechnungsmodell an die anderen Produktgruppen bzw. Produkte innerhalb des Teilhaushalts und der anderen Teilhaushalte verteilt.

1.1 Teilergebnisrechnung Teilhaushalt 1

	Haushaltsplan	Jahresrechnung	Differenz
Ordentliche Erträge	1.339.243,00 €	1.513.582,19 €	174.339 €
Ordentliche Aufwendungen	- 8.848.618,00 €	- 8.708.848,99 €	139.769 €
Ordentliches Ergebnis	- 7.509.375,00 €	- 7.195.266,80 €	314.108 €
Kalkulatorisches Ergebnis	5.396.651,00 €	5.131.058,20 €	- 265.593 €
Nettoressourcenbedarf (-)/-überschuss (+)	- 2.112.724,00 €	- 2.064.208,60 €	48.515 €

Das **ordentliche Ergebnis** im Teilhaushalt 1 hat sich gegenüber den Planansätzen um 314.108 Euro verbessert. Unter Einbeziehung des kalkulatorischen Ergebnisses sank der **Nettoressourcenbedarf** im Rechnungsergebnis um 48.515 Euro.

Mehrerträge ergaben sich aus nicht eingeplanten Spenden (Zuweis. lfd. Zwecke v. übrigen Bereich) in Höhe von 25.500 Euro, welche die Ortsteile erhalten haben. Ein weiteres Plus ergab sich bei den Zuweisungen für lfd. Zwecke vom Land in Höhe von 35.158 Euro aus Sanierungsmitteln „Historische Altstadt“. Weitere Mehrerträge gab es bei den Mieten und Pachten in Höhe von 83.270 Euro.

Wenigererträge gab es bei den Erstattungen von übrigen Bereichen in Höhe von 44.140 Euro.

Mehraufwendungen gab es für den Erwerb von geringwertige Vermögensgegenständen für die Anschaffung von Büromöbeln im Rathaus und für Geräte für den Bauhof bzw. die Hausmeister. Diese beliefen sich auf insgesamt 44.917 Euro. Weitere Mehraufwendungen gab es für die Haltung von Bauhoffahrzeugen in Höhe von 59.611 Euro. Die bes. Verw.- u. Betriebsaufwendungen liegen 19.685 Euro über den verfügbaren Mitteln. 42.971 Euro lagen die Aufwendungen für EDV inkl. Rechenzentrumskosten über dem Plan, die Geschäftsaufwendungen mit 13.496 Euro. Die Aufwendungen für Versicherungen lagen 17.699 Euro über dem Etat. Die Auszahlungen für den gemeinsamen Gutachterausschuss lagen 14.366 Euro über dem Planansatz.

Wenigeraufwendungen ergaben sich aufgrund der Tatsache, dass die Mittel für das Budget „Energiemanagement“ in Höhe von 150.000 Euro hier veranschlagt wurden, die tatsächlichen Aufwendungen jedoch auf die entsprechenden Kostenstellen gebucht wurden. Insgesamt betrachtet entstanden beim Budget „Energiemanagement“ Wenigeraufwendungen von 99.647 Euro. Weitere Wenigeraufwendungen entstanden bei den sonst. Sach- und Dienstleistungen mit 12.435 Euro, bei den sonst. Personal- und Versorgungsaufwendungen mit 29.278 Euro und bei den Aufwend. f. ehrenamtl. u. sonst. Tätigkeit mit 12.397 Euro.

1.2 Teilfinanzrechnung Teilhaushalt 1

	Haushaltsplan	Jahresrechnung	Differenz
Zahlungsmittelüberschuss/-bedarf aus lfd. Verwaltungstätigkeit	- 7.029.887,00 €	- 6.913.947,57 €	115.939 €
Einzahlungen aus Investitionen	10.000.000,00 €	4.628.336,26 €	- 5.371.664 €
Auszahlungen aus Investitionen	- 2.050.700,00 €	- 819.456,80 €	1.231.243 €
Saldo aus Investitionstätigkeit	7.949.300,00 €	3.808.879,46 €	- 4.140.421 €

Der Saldo aus der Investitionstätigkeit hat sich im Teilhaushalt 1 gegenüber den Planansätzen um 4.140.421 Euro verbessert.

I1124002207 - Sanierung Rathaus Buchen

	Verfügbar	Ergebnis	Differenz	Übertrag
Auszahlungen	528.500 €	52.338 €	476.162 €	- €

I1124002503 - Digitalisierung allgemein

	Verfügbar	Ergebnis	Differenz	Übertrag
Auszahlungen	51.925 €	3.130 €	48.795 €	48.700 €

I1125001301 - Veräußerung v. bewegl. Sachen Bauhof

	Verfügbar	Ergebnis	Differenz	Übertrag
Einzahlungen	- €	12.450 €	- 12.450 €	- €

I1125002501 - Vermögenserwerb Bauhof

	Verfügbar	Ergebnis	Differenz	Übertrag
Auszahlungen	217.000 €	156.013 €	60.987 €	60.900 €

I1133001201 - Einzahlungen aus Grundstücksverkauf

	Verfügbar	Ergebnis	Differenz	Übertrag
Einzahlungen	10.000.000 €	4.576.976 €	5.423.024 €	- €

I1133002001 - Erwerb von Grundstücken in Buchen

	Verfügbar	Ergebnis	Differenz	Übertrag
Auszahlungen	1.500.000 €	242.183 €	1.257.817 €	1.257.800 €

I1133002* - Erwerb von Grundstücken Ortsteile

	Verfügbar	Ergebnis	Differenz	Übertrag
Auszahlungen	- €	269.737 €	- 269.737 €	- €

2. Teilhaushalt 2 „Sicherheit und Ordnung“

Der Teilhaushalt 2 „Sicherheit und Ordnung“ umfasst den **Produktbereich 12 – Sicherheit und Ordnung**. Folgende Produktgruppen gab es:

- 12.10 Statistik und Wahlen
- 12.20 Ordnungswesen
- 12.21 Verkehrswesen
- 12.22 Einwohnerwesen
- 12.23 Personenstandswesen
- 12.25 Sozialversicherung
- 12.60 Brandschutz
- 12.80 Katastrophenschutz

2.1 Teilergebnisrechnung Teilhaushalt 2

	Haushaltsplan	Jahresrechnung	Differenz
Ordentliche Erträge	450.556,00 €	626.740,33 €	176.184 €
Ordentliche Aufwendungen	- 1.974.709,00 €	- 1.872.767,70 €	101.941 €
Ordentliches Ergebnis	- 1.524.153,00 €	- 1.246.027,37 €	278.126 €
Kalkulatorisches Ergebnis	- 727.503,00 €	- 671.014,96 €	56.488 €
Nettoressourcenbedarf (-)/-überschuss (+)	- 2.251.655,00 €	- 1.917.042,33 €	334.614 €

Das **ordentliche Ergebnis** im Teilhaushalt 2 hat sich gegenüber den Planansätzen um 278.126 Euro verbessert. Unter Einbeziehung des kalkulatorischen Ergebnisses lag der **Nettoressourcenbedarf** im Rechnungsergebnis um 334.614 Euro niedriger.

Mehrerträge in Höhe von 51.059 Euro entstanden bei den Verwaltungsgebühren im Bürgerbüro und Standesamt. Dies dürfte auf die ab 01.01.2021 angepasste Verwaltungsgebührensatzung zurückzuführen sein. Weitere ergaben sich bei den Erstattungen von Bund und Land mit 12.919 Euro durch eine Kostenerstattung für ein Volksbegehren und eine zweite Abschlagszahlung für die Bundestagswahl 2021. Die Bußgelder lagen um 115.818 Euro über dem Eingepplanten.

Nennenswerte **Wenigererträge** gab es keine.

Mehraufwendungen ergaben sich im Bereich Feuerwehrwesen sowie Katastrophenschutz bei den Aufwendungen für bezogene Leistungen und Waren in Höhe von 11.501 Euro. Bei den Abschreibungen im gesamten Teilhaushalt ergaben sich weitere Mehraufwendungen in Höhe von 21.070 Euro. Aufgrund einer Nachzahlung und einer Sonderzahlung für das Tierheim Dallau entstand ein Mehr von 12.362 Euro bei den allgemeinen Zuweisungen an übrige Bereiche.

Wenigeraufwendungen in Höhe von 12.434 Euro gab es bei Beschaffungen. Ebenso mussten 20.687 Euro weniger für die Fahrzeugunterhaltung und 30.157 Euro für die besonderen Aufwendungen für Beschäftigte aufgewendet werden. Die Aufwendungen für sonstige Sach- und Dienstleistungen lagen mit 17.251 Euro unter dem Eingepplanten.

2.2 Teilfinanzrechnung Teilhaushalt 2

	Haushaltsplan	Jahresrechnung	Differenz
Zahlungsmittelüberschuss/-bedarf aus lfd. Verwaltungstätigkeit	- 1.337.732,00 €	- 1.067.068,05 €	270.664 €
Einzahlungen aus Investitionen	- €	236.600,00 €	236.600 €
Auszahlungen aus Investitionen	- 220.000,00 €	- 63.566,63 €	156.433 €
Saldo aus Investitionstätigkeit	- 220.000,00 €	173.033,37 €	393.033 €

Der **Saldo aus der Investitionstätigkeit** hat sich im Teilhaushalt 2 gegenüber den Planansätzen um 393.033 Euro verbessert.

I1260002302 - RW Speicher am Feuerwehrgerätehaus Bch

	Verfügbar	Ergebnis	Differenz	Übertrag
Auszahlungen	21.800 €	- €	21.800 €	21.800 €

I1260002506 - Vermögenserwerb Stadt

	Verfügbar	Ergebnis	Differenz	Übertrag
Auszahlungen	197.500 €	4.618 €	192.882 €	192.800 €

I1260002508 - LF 10 Hettingen

	Verfügbar	Ergebnis	Differenz	Übertrag
Einzahlungen	- €	117.000 €	- 117.000 €	- €

Der Landes- und Kreiszuschuss für das angeschaffte Fahrzeug ging ein.

I1260002512 - LF 10 Bödighheim

	Verfügbar	Ergebnis	Differenz	Übertrag
Einzahlungen	- €	119.600 €	- 119.600 €	- €

Der Landes- und Kreiszuschuss für das angeschaffte Fahrzeug ging ein.

I1260002515 - Digitaler Sprechfunk

	Verfügbar	Ergebnis	Differenz	Übertrag
Auszahlungen	88.600 €	1.634 €	86.966 €	86.900 €

I1260002519 - Kommandowagen Buchen-Stadt

	Verfügbar	Ergebnis	Differenz	Übertrag
Auszahlungen	60.000 €	47.594 €	12.406 €	12.400 €

I1280002500 - Aggregate Katastrophenschutz

	Verfügbar	Ergebnis	Differenz	Übertrag
Auszahlungen	432.000 €	- €	432.000 €	432.000 €

3. Teilhaushalt 3 „Schulen und Schulträgeraufgaben“

Der Teilhaushalt 3 „Schulen und Schulträgeraufgaben“ umfasst den **Produktbereich 21 - Schulträgeraufgaben**. Folgende Produktgruppen gab es:

- 21.10 Bereitstellung und Betrieb von allgemeinbildenden Schulen
- 21.20 Bereitstellung und Betrieb von Sonderschulen
- 21.40 Schülerbezogene Leistungen
- 21.50 Sonstige schulische Aufgaben und Einrichtungen

Darüber hinaus wurden folgende **Schlüsselprodukte** gebildet:

- 21.10.01 Bereitstellung und Betrieb von Grundschulen
- 21.10.02 Bereitstellung und Betrieb von Hauptschulen
- 21.10.03 Bereitstellung und Betrieb von Grund- und Hauptschulen (Verbundschule)
- 21.10.04 Bereitstellung und Betrieb von Realschulen
- 21.10.06 Bereitstellung und Betrieb von Gymnasien
- 21.50.00 Schulmensa
- 21.50.02 Vergabe schulischer Einrichtungen an Dritte (Schulturnhallen/-räume)

3.1 Teilergebnisrechnung Teilhaushalt 3

	Haushaltsplan	Jahresrechnung	Differenz
Ordentliche Erträge	2.775.737,00 €	3.437.190,97 €	661.454 €
Ordentliche Aufwendungen	- 3.888.798,00 €	- 4.769.581,36 €	- 880.783 €
Ordentliches Ergebnis	- 1.113.061,00 €	- 1.332.390,39 €	- 219.329 €
Kalkulatorisches Ergebnis	- 1.597.598,00 €	- 1.558.761,54 €	38.836 €
Nettoressourcenbedarf (-)/-überschuss (+)	- 2.710.659,00 €	- 2.891.151,93 €	- 180.493 €

Das **ordentliche Ergebnis** im Teilhaushalt 3 hat sich gegenüber den Planansätzen um 219.329 Euro verschlechtert. Unter Einbeziehung des kalkulatorischen Ergebnisses hat sich der **Nettoressourcenbedarf** im Rechnungsergebnis um 180.493 Euro erhöht.

Die Zahlen der Schulbudgets werden hier nicht erläutert, auf die Grafik unter „IV. Gesamtrechnung“ wird verwiesen.

Mehrerträge ergaben sich bei den Zuweisungen f. lfd. Zwecke vom Land und Bund in Höhe von 420.844 Euro. Diese setzten sich aus einem Plus bei den Sachkostenbeiträgen des Landes für den Schulbetrieb mit 146.511 Euro, einem Zuschuss für die verlässliche Grundschule bzw. für einen Raumlüfter von 38.468 Euro, einem Zuschuss für den Umbau des Kindergartens Bödighelm von 56.980 Euro sowie für Erstattungen für Corona-Tests in Höhe von 155.410 Euro zusammen.

Die Benutzungsgebühren und ähnl. Entgelte (Kommunale Betreuungsangebote) lagen mit 58.424 Euro über dem Ansatz. Weitere Mehrerträge gab es bei den sonstigen privatrechtl. Leistungsentgelten (Essensgelder) in Höhe von 32.401 Euro. Ein weiteres Plus ergab sich durch die Erträge aus aktivieren Eigenleistungen in Höhe von 129.653.

Wenigererträge in nennenswertem Umfang gab keine.

Mehraufwendungen gab es bei den Beschaffungen mit 353.420 Euro. Diese ergaben sich insbesondere durch Kosten im Bereich des Burghardt-Gymnasiums, die zunächst im Finanz-

haushalt auf die Maßnahme des BGB gebucht und am Ende des Jahres dem Ergebnishaushalt zugeordnet wurden, da diese keine Investitionen darstellten (Bspw. Fachklassenausstattung, Möbel). Über dem Plan lagen die EDV-Kosten mit 42.686 Euro und die Abschreibungen mit 113.112 Euro. Nicht etatisiert waren 31.582 Euro bei den Aufwendungen für bezogene Leistungen und Waren wegen den Corona-Testungen. Die hierfür bekommenen Zuschüsse wurden bei den Mehreinnahmen erwähnt. Die Aufwendungen für den Verbrauch von sonstigen Vorräten lagen 23.231 Euro und die sonstigen Aufwendungen aus lfd. Verwaltungstätigkeit mit 11.825 Euro über dem Eingepplanten. Ebenso überstiegen die Aufwendungen für sonstige Sach- und Dienstleistungen den Ansatz um 92.146 Euro. Auch dies hängt mit Umbuchungen von der Maßnahme BGB in den Ergebnishaushalt zusammen. Hier wurde bspw. die Containermiete, -reinigung oder die Kosten für die Nutzung von Ausweichräumen verbucht.

Wenigeraufwendungen ergaben sich bei den Versicherungen. Diese blieben mit 16.895 Euro unter dem Ansatz.

3.2 Teilfinanzrechnung Teilhaushalt 3

	Haushaltsplan	Jahresrechnung	Differenz
Zahlungsmittelüberschuss/-bedarf aus lfd. Verwaltungstätigkeit	- 584.071,00 €	- 870.236,95 €	- 286.166 €
Einzahlungen aus Investitionen	3.000.000,00 €	103.554,73 €	- 2.896.445 €
Auszahlungen aus Investitionen	- 8.427.000,00 €	- 5.722.926,55 €	2.704.073 €
Saldo aus Investitionstätigkeit	- 5.427.000,00 €	- 5.619.371,82 €	- 192.372 €

Der **Saldo aus der Investitionstätigkeit** hat sich im Teilhaushalt 3 gegenüber den Planansätzen um 192.372 Euro verschlechtert.

I2110012205 - Neubau Schulgeb.f.Ganztagesunterr.JMGS

	Verfügbar	Ergebnis	Differenz	Übertrag
Einzahlungen	1.000.000 €	- €	1.000.000 €	- €
Auszahlungen	173.000 €	- €	173.000 €	173.000 €

I2110012501 - Vermögenserwerb Wimpina-GS

	Verfügbar	Ergebnis	Differenz	Übertrag
Auszahlungen	50.000 €	7.871 €	42.129 €	- €

I2110012505 - Vermögenserwerb GS Bödigg./Waldh.(Stadt)

	Verfügbar	Ergebnis	Differenz	Übertrag
Einzahlungen	- €	7.700 €	- 7.700 €	- €
Auszahlungen	16.000 €	- €	16.000 €	- €

I2110012509 - Vermögenserwerb Multimedia GS Bödighheim

	Verfügbar	Ergebnis	Differenz	Übertrag
Auszahlungen	26.400 €	- €	26.400 €	26.400 €

I2110012511 - Vermögenserwerb Multimedia Jakob-Mayer-GS

	Verfügbar	Ergebnis	Differenz	Übertrag
Auszahlungen	37.000 €	- €	37.000 €	37.000 €

I2110032504 - Vermögenserwerb GHS Hettingen (Stadt)

	Verfügbar	Ergebnis	Differenz	Übertrag
Auszahlungen	243.300 €	110.843 €	132.457 €	- €

Die Auszahlungen wurden für die Ausstattung des Physikraums getätigt.

I2110032507 - Vermögenserwerb Digitalisierung GHS He.

	Verfügbar	Ergebnis	Differenz	Übertrag
Auszahlungen	15.500 €	- €	15.500 €	15.500 €

I2110042203 - Multimediaverkabelung Schulzentrum BCH

	Verfügbar	Ergebnis	Differenz	Übertrag
Auszahlungen	471.800 €	276.431 €	195.369 €	195.300 €

I2110042204 - Umbau Verbundschule Buchen

	Verfügbar	Ergebnis	Differenz	Übertrag
Auszahlungen	323.500 €	171.069 €	152.431 €	30.000 €

I2110042505 - Vermögenserwerb Digitalisierung ABR

	Verfügbar	Ergebnis	Differenz	Übertrag
Auszahlungen	55.400 €	- €	55.400 €	55.400 €

I2110042506 - Vermögenserwerb Schulverbund Schulzentr.

	Verfügbar	Ergebnis	Differenz	Übertrag
Auszahlungen	36.700 €	3.625 €	33.075 €	33.000 €

I2110062206 - Erweiterungsbau BGB

	Verfügbar	Ergebnis	Differenz	Übertrag
Einzahlungen	2.000.000 €	76.537 €	1.923.463 €	- €
Auszahlungen	8.507.500 €	4.504.520 €	4.002.980 €	3.924.500 €

I2110062501 - Vermögenserwerb Burghardt-Gymnasium BCH

	Verfügbar	Ergebnis	Differenz	Übertrag
Einzahlungen	- €	15.000 €	- 15.000 €	- €

I2110062502 - Vermögenserwerb Multimedia BGB

	Verfügbar	Ergebnis	Differenz	Übertrag
Auszahlungen	30.000 €	7.269 €	22.731 €	22.700 €

I2110062504 - Vermögenserwerb BGB (Stadt)

	Verfügbar	Ergebnis	Differenz	Übertrag
Auszahlungen	14.900 €	- €	14.900 €	14.900 €

4. Teilhaushalt 4 „Kultur“

Der Teilhaushalt 4 „Kultur“ umfasst die **Produktbereiche**

- 25 Museen, Archiv
- 26 Theater, Konzerte, Musikschulen
- 27 Volkshochschule, Bibliothek, kulturpäd. Einrichtungen
- 28 Sonstige Kulturpflege

Folgende Produktgruppen gab es:

- 25.21 Archiv
- 26.20 Musikpflege
- 26.30 Musikschulen
- 27.20 Bibliothek
- 28.10 Sonstige Kulturpflege

4.1 Teilergebnisrechnung Teilhaushalt 4

	Haushaltsplan	Jahresrechnung	Differenz
Ordentliche Erträge	623.628,00 €	501.727,51 €	- 121.900 €
Ordentliche Aufwendungen	- 1.594.236,00 €	- 1.664.252,45 €	- 70.016 €
Ordentliches Ergebnis	- 970.608,00 €	- 1.162.524,94 €	- 191.917 €
Kalkulatorisches Ergebnis	- 600.255,00 €	- 544.204,88 €	56.050 €
Nettoressourcenbedarf (-)/-überschuss (+)	- 1.570.863,00 €	- 1.706.729,82 €	- 135.867 €

Das **ordentliche Ergebnis** im Teilhaushalt 4 hat sich gegenüber den Planansätzen um 191.917 Euro verschlechtert. Unter Einbeziehung des kalkulatorischen Ergebnisses lag der **Nettoressourcenbedarf** im Rechnungsergebnis um 135.867 Euro höher.

Mehrerträge, Mehraufwendungen bzw. Wenigeraufwendungen in erwähnenswertem Umfang gab es keine. Überwiegend schloss die Teilergebnisrechnung des Teilhaushalts 4 planmäßig ab.

Wenigererträge gab es bei den Benutzungsgebühren in Höhe von 115.268 Euro. Dieses Weniger war auf die Musikschulgebühren sowie auf die Gebühren der Stadtbücherei zurückzuführen.

4.2 Teilfinanzrechnung Teilhaushalt 4

	Haushaltsplan	Jahresrechnung	Differenz
Zahlungsmittelüberschuss/-bedarf aus lfd. Verwaltungstätigkeit	- 877.475,00 €	- 1.078.018,54 €	- 200.544 €
Einzahlungen aus Investitionen	- €	18.000,00 €	18.000 €
Auszahlungen aus Investitionen	- 90.500,00 €	- 59.000,00 €	31.500 €
Saldo aus Investitionstätigkeit	- 90.500,00 €	- 41.000,00 €	49.500 €

Der **Saldo aus der Investitionstätigkeit** hat sich im Teilhaushalt 4 gegenüber den Planansätzen um 49.500 Euro verbessert.

12810002501 - Vermögenserwerb Kulturpflege

	Verfügbar	Ergebnis	Differenz	Übertrag
Einzahlungen	- €	18.000 €	- 18.000 €	- €
Auszahlungen	88.000 €	59.000 €	29.000 €	29.000 €

Es wurde ein Kunstwerk am Kreisel in der Walldürner Straße angeschafft. Für diese Skulpturengruppe „Gedankentürme“ erhielten wir eine Spende.

5. Teilhaushalt 5 „Soziales und Kindergärten“

Der Teilhaushalt 5 „Soziales und Kindergärten“ umfasst die **Produktbereiche 31 - Soziale Hilfen** und **36 - Kinder, Jugend- und Familienhilfe**. Folgende Produktgruppen gab es:

- 31.40 Soziale Einrichtungen
- 36.20 Allgemeine Förderung junger Menschen
- 36.50 Förderung von Kindern in Tageseinrichtungen und in der Tagespflege

Darüber hinaus wurden folgende **Schlüsselprodukte** gebildet:

- 31.40.05 Soziale Einrichtungen für Wohnungslose
- 31.40.07 Soziale Einrichtungen für Flüchtlinge und Asylbewerber
- 36.20.01 Kinder- und Jugendarbeit
- 36.20.04 Einrichtungen der Jugendarbeit
- 36.50.01 Förderung von Kindern in Gruppen für 0- bis 3-Jährige in Tageseinrichtungen
- 36.50.02 Förderung von Kindern in Gruppen für 3- bis 6-Jährige in Tageseinrichtungen
- 36.50.04 Förderung von Kindern in altersgemischten Gruppen in Tageseinrichtungen

5.1 Teilergebnisrechnung Teilhaushalt 5

	Haushaltsplan	Jahresrechnung	Differenz
Ordentliche Erträge	3.233.403,00 €	3.277.435,48 €	44.032 €
Ordentliche Aufwendungen	- 5.927.190,00 €	- 5.896.472,19 €	30.718 €
Ordentliches Ergebnis	- 2.693.787,00 €	- 2.619.036,71 €	74.750 €
Kalkulatorisches Ergebnis	- 355.377,00 €	- 328.592,92 €	26.784 €
Nettoressourcenbedarf (-)/-überschuss (+)	- 3.049.164,00 €	- 2.947.629,63 €	101.534 €

Das **ordentliche Ergebnis** im Teilhaushalt 5 hat sich gegenüber den Planansätzen um 74.750 Euro verbessert. Unter Einbeziehung des kalkulatorischen Ergebnisses lag der **Nettoressourcenbedarf** im Rechnungsergebnis um 101.534 Euro niedriger.

Mehrerträge fanden sich bei den Zuweisungen für lfd. Zwecke vom Land in Höhe von insgesamt 134.585 Euro. Die FAG-Zahlungen für die Kleinkindbetreuung lagen mit 34.508 Euro und der Kindergartenlastenausgleich mit 96.076 Euro über den Ansätzen. Des Weiteren erhielten wir für das Projekt „Jugend BeWegt Buchen“ eine Förderung von 4.000 Euro.

Wenigererträge gab es bei den Benutzungsgebühren und ähnlichen Entgelten in den Bereichen Obdachlose und Flüchtlinge mit 36.520 Euro. Die Kostenerstattungen (Interkommunaler Kostenausgleich § 8a KiTaG und aus dem Bereich Flüchtlinge) lagen insgesamt um 65.081 Euro unter dem Etat.

Mehraufwendungen ergaben sich bei den Beschaffungen mit 26.658 Euro und bei den Aufwendungen für bez. Leistungen und Waren mit 89.865 Euro. Wegen Corona wurden Luftreiniger angeschafft, ebenso mussten Schnelltests besorgt werden.

Wenigeraufwendungen entstanden in Höhe von 20.479 Euro bei den Mieten inkl. Nebenkosten für Flüchtlinge. Ebenso unter dem Plan lagen die Zuweisungen an Gemeinden (Interkommunaler Kostenausgleich) mit 26.911 Euro. Die Zuschüsse an die evangelischen und katholischen Kindergartenträger lagen mit 179.103 Euro unter dem Ansatz. Allerdings steht hier noch die endgültige Abrechnung für das Jahr 2022 aus, diese kann erst im Jahr 2023 erfolgen.

5.2 Teilfinanzrechnung Teilhaushalt 5

	Haushaltsplan	Jahresrechnung	Differenz
Zahlungsmittelüberschuss/-bedarf aus lfd. Verwaltungstätigkeit	- 2.581.439,00 €	- 2.595.979,65 €	- 14.541 €
Einzahlungen aus Investitionen	540.000,00 €	88.523,00 €	- 451.477 €
Auszahlungen aus Investitionen	- 2.420.800,00 €	- 110.123,33 €	2.310.677 €
Saldo aus Investitionstätigkeit	- 1.880.800,00 €	- 21.600,33 €	1.859.200 €

Der **Saldo aus der Investitionstätigkeit** hat sich im Teilhaushalt 5 im Ergebnis um 1.859.200 Euro verbessert.

I3650012704 - Investitionszusch. Kiga- u.Krippengr. Hai

	Verfügbar	Ergebnis	Differenz	Übertrag
Auszahlungen	325.000 €	- €	325.000 €	325.000 €

I3650022702 - Investitionszusch. Waldkindergarten Bch

	Verfügbar	Ergebnis	Differenz	Übertrag
Einzahlungen	- €	72.000 €	- 72.000 €	- €

Für die Schaffung neuer Plätze erhielten wir einen Zuschuss aus dem Investitionsprogramm „Kinderbetreuungsfinanzierung“.

I3650042204 - Bau Sportkindergarten am Stadion Bu.

	Verfügbar	Ergebnis	Differenz	Übertrag
Einzahlungen	300.000 €	- €	300.000 €	- €
Auszahlungen	4.300.000 €	51.813 €	4.248.187 €	4.244.400 €

I3650042503 - Vermögenserwerb Kindergarten Bödighheim

	Verfügbar	Ergebnis	Differenz	Übertrag
Einzahlungen	- €	11.500 €	- 11.500 €	- €

I3650042701 - Investitionszusch. Kiga St. Elisabeth Bch

	Verfügbar	Ergebnis	Differenz	Übertrag
Auszahlungen	234.600 €	54.600 €	180.000 €	180.000 €

I3650042702 - Investitionszusch. Kiga St. Odilia Hett.

	Verfügbar	Ergebnis	Differenz	Übertrag
Einzahlungen	240.000 €	- €	240.000 €	- €
Auszahlungen	800.000 €	- €	800.000 €	800.000 €

Teilhaushalt 6 „Sport und Sporthallen“

Der Teilhaushalt 6 „Sport und Sporthallen“ umfasst den **Produktbereich 42 - Sport und Bäder**. Folgende Produktgruppen gab es:

- 42.10 Förderung des Sports
- 42.41 Sportstätten

5.3 Teilergebnisrechnung Teilhaushalt 6

	Haushaltsplan	Jahresrechnung	Differenz
Ordentliche Erträge	86.363,00 €	197.903,98 €	111.541 €
Ordentliche Aufwendungen	- 1.143.209,00 €	- 1.062.078,54 €	81.130 €
Ordentliches Ergebnis	- 1.056.846,00 €	- 864.174,56 €	192.671 €
Kalkulatorisches Ergebnis	- 300.867,00 €	- 711.572,43 €	- 410.705 €
Nettoressourcenbedarf (-)/-überschuss (+)	- 1.357.713,00 €	- 1.575.746,99 €	- 218.034 €

Das **ordentliche Ergebnis** im Teilhaushalt 6 hat sich gegenüber den Planansätzen um 192.671 Euro verbessert. Unter Einbeziehung des kalkulatorischen Ergebnisses lag der **Nettoressourcenbedarf** im Rechnungsergebnis um 218.037 Euro höher.

Mehrerträge entstanden bei den Auflösungen von Investitionszuwendungen mit 12.149 Euro und bei den aktivierten Eigenleistungen mit 55.082 Euro. Nicht etatisiert waren die Benutzungsgebühren und ähnliche Entgelte. Ab August 2022 wurde hier die Zahlung von Entgelten für die Nutzung der Sportstätten eingeführt. Es wurden 43.897 Euro eingenommen.

Mehraufwendungen gab es bei den Abschreibungen mit 38.881 Euro sowie bei den Zuschüssen und allgemeinen Zuweisungen an übrige Bereiche mit 26.757 Euro.

Erwähnenswerte **Wenigererträge** bzw. **Wenigeraufwendungen** entstanden keine.

5.4 Teilfinanzrechnung Teilhaushalt 6

	Haushaltsplan	Jahresrechnung	Differenz
Zahlungsmittelüberschuss/-bedarf aus lfd. Verwaltungstätigkeit	- 869.762,00 €	- 769.452,39 €	100.310 €
Einzahlungen aus Investitionen	400.000,00 €	- €	- 400.000 €
Auszahlungen aus Investitionen	- 2.080.000,00 €	- 726.866,28 €	1.353.134 €
Saldo aus Investitionstätigkeit	- 1.680.000,00 €	- 726.866,28 €	953.134 €

Der **Saldo aus der Investitionstätigkeit** hat sich im Teilhaushalt 6 im Ergebnis um 953.134 Euro verbessert.

I4241002201 - Energ. Maßnahme Sport- und Spielhalle

	Verfügbar	Ergebnis	Differenz	Übertrag
Einzahlungen	400.000 €	- €	400.000 €	- €
Auszahlungen	3.823.400 €	700.731,08 €	3.122.669 €	3.075.600 €

I4241002501 - Vermögenserwerb Sportstätten

	Verfügbar	Ergebnis	Differenz	Übertrag
Auszahlungen	30.000 €	10.813,50 €	19.187 €	3.800 €

6. Teilhaushalt 7 „Planen, Bauen, Wald und Natur“

Der Teilhaushalt 7 „Planen, Bauen, Wald und Natur“ umfasst die **Produktbereiche**

51 - Räumliche Planung und Entwicklung

52 - Bauen und Wohnen

53 - Ver- und Entsorgung

54 - Verkehrsflächen und -anlagen, ÖPNV

55 - Natur- und Landschaftspflege, Friedhofswesen

56 - Umweltschutz

Folgende Produktgruppen gab es:

51.10 Stadtentwicklung, Städtebauliche Planung, Verkehrsplanung u. Stadterneuerung

51.11 Flächen- und grundstücksbezogene Daten und Grundlagen

51.12 Flurneuordnung

52.10 Bauordnung

52.20 Wohnungsbauförderung und Wohnungsversorgung

53.10 Elektrizitätsversorgung

53.70 Abfallwirtschaft

53.80 Abwasserbeseitigung

54.10.01 Bereitstellung und Betrieb von Gemeindestraßen

54.10.07 Straßenreinigung

54.10.08 Winterdienst

54.60 Parkierungseinrichtungen

54.70	Verkehrsbetriebe / ÖPNV
54.90	Sonstige Leistungen
55.10	Öffentliches Grün / Landschaftsbau
55.20	Gewässerschutz / Öffentliche Gewässer / Wasserbauliche Anlagen
55.30	Friedhofs- und Bestattungswesen
55.40	Naturschutz und Landschaftspflege
55.50	Forstwirtschaft
56.10	Umweltschutzmaßnahmen

6.1 Teilergebnisrechnung Teilhaushalt 7

	Haushaltsplan	Jahresrechnung	Differenz
Ordentliche Erträge	7.776.865,00 €	9.347.376,74 €	1.570.512 €
Ordentliche Aufwendungen	- 10.737.847,00 €	- 9.758.281,23 €	979.566 €
Ordentliches Ergebnis	- 2.960.982,00 €	- 410.904,49 €	2.550.078 €
Kalkulatorisches Ergebnis	- 5.278.614,00 €	- 5.113.908,73 €	164.705 €
Nettoressourcenbedarf (-)/-überschuss (+)	- 8.239.596,00 €	- 5.524.813,22 €	2.714.783 €

Das **ordentliche Ergebnis** im Teilhaushalt 7 hat sich gegenüber den Planansätzen um 2.550.078 Euro verbessert. Unter Einbeziehung des kalkulatorischen Ergebnisses lag der **Nettoressourcenbedarf** im Rechnungsergebnis um 2.714.783 Euro niedriger.

Mehrerträge ergaben sich bei den Zuweisungen für lfd. Zwecke in Höhe von 219.654 Euro, die sich aus dem Bereich „Forst“ aus einem Mehrbelastungsausgleich, einem Zuschuss für Baumpflanzaktionen sowie einer Zuwendung für Nachhaltige Waldwirtschaft ergaben. Weitere, nicht eingeplante Zuweisungen gingen für die Breitbandförderung und Altasten ein. Aus dem ÖPNV-Rettungsschirm wegen Corona erhielten wir einen Anteil für das Linienbündel Buchen. Die Erträge aus der Auflösung von Investitionszuweisungen und –beiträge lagen um 32.585 Euro über dem Ansatz. Die Mieten und Pachten lagen mit 500.696 Euro über dem Eingeplanten. Dieses Plus ergab sich hauptsächlich aus dem Nutzungsentgelt aus dem Windpark Großer Wald Hettingen/Rinschheim (482.000 Euro), da es im Jahr 2022 eine gegenüber den Vorjahren deutlich höhere Einspeisevergütung gab. Weiter positiv wirkten sich Mehreinnahmen aus der Vermietung des Forsthauses in Höhe von 17.145 Euro aus. Aufgrund eines Plus bei den Holzverkäufen (691.947 Euro) und den Photovoltaikanlagen (11.094 Euro), ergaben sich Mehreinnahmen bei den Erträgen aus Verkauf mit 703.041 Euro. Aus Mehreinnahmen durch die Baulandumlegung Marienhöhe, einer Korrektur der Abrechnung für die Glascontainer sowie der Erstattung der Kosten für die Klärwärter an auswärtigen Kläranlagen ergab sich ein Plus von 127.175 Euro bei den sonstigen privatrechtl. Leistungsentgelten. Die aktivierten Eigenleistungen (eigene Ingenieurleistungen) lagen bei 144.595 Euro, diese wurden bisher bei den Erstattungen von übrigen Bereichen verbucht. Die Konzessionsabgaben lagen 51.835 Euro über dem Ansatz.

Wenigererträge gab es bei den Erstattungen von übrigen Bereichen von 194.670 Euro. Hier wurden bisher die eigenen Ingenieurleistungen gebucht, welche jetzt bei den aktivierten Eigenleistungen zu finden sind. Die Benutzungsgebühren und ähnliche Entgelte schlossen mit einem Weniger von 43.622 Euro ab. Betrachtet man die einzelnen Bereiche, so lagen die Gebühren in den Bereichen Abwasserbeseitigung um 188.614 Euro unter, die Friedhöfe um 83.668 Euro, die Abfallwirtschaft bzw. Erddeponie Götzingen um 53.417 Euro und die Parkierungseinrichtungen um 7.907 Euro über dem Ansatz.

Mehraufwendungen entstanden bei der Unterhaltung der Waldwege in Höhe von 11.846 Euro, für die Holzaufbereitung, -rücken, Verkehrssicherung in Höhe von 10.353 Euro und für Kulturen, Forstschutz und Bestandspflege in Höhe von 117.767 Euro. Die Aufwendungen für Kraftfahrzeuge lagen mit 14.843 Euro über dem Ansatz. Dieses Mehr ergab sich hauptsächlich im Bereich Winterdienst. Nicht etatisiert waren die Aufwendungen für die gesetzliche Baulandumlegung des Baugebiets Marienhöhe bei den Aufwendungen f. sonst. Sach- u. Dienstleistungen. Hier fielen 476.876 Euro an. Bei den Abschreibungen ergaben sich 148.146 Euro mehr.

Wenigeraufwendungen gab es in Höhe von 1.266.721 Euro bei der Unterhaltung des sonstigen unbeweglichen Vermögens. Betrachtete man diese Position näher, so ergab sich im Bereich Gemeindestraßen eine sehr deutliche Unterschreitung von 1.330.896 Euro und beim Gewässerschutz von 14.328 Euro, jedoch Überschreitungen bei der Erddeponie Götzingen (35.711 Euro), bei der Forstwirtschaft (11.846 Euro) sowie bei den Grünanlagen u. Landschaftsbau (42.929 Euro). Der große Unterschreibungsbetrag im Bereich Gemeindestraßen hängt mit den Arbeiten im Zusammenhang mit dem Glasfaserausbau zusammen. Es war hier eine Million Euro zusätzlich vorgesehen, die im Jahr 2022 nicht in dem vorgesehenen Maß benötigt wurde. Weitere Wenigeraufwendungen entstanden bei der Unterhaltung von Kanal, RÜB und Kläranlagen von zusammen 294.467 Euro. Die Aufwendungen für den Winterdienst fielen 40.414 Euro, die Geschäftsaufwendungen 11.506 Euro und die Erstattungen an Gemeinden bzw. private Unternehmen 78.968 Euro niedriger aus. Im Bereich „Wohnungsbauförderung“ musste der Ansatz in Höhe von 40.000 Euro für die Ausfallhaftung von Gewährleistungsbürgschaften des Wohnungsbaus (siehe auch Anhang zur Bilanz) nicht in Anspruch genommen werden.

6.2 Teilfinanzrechnung Teilhaushalt 7

	Haushaltsplan	Jahresrechnung	Differenz
Zahlungsmittelüberschuss/-bedarf aus lfd. Verwaltungstätigkeit	- 2.022.660,00 €	394.404,84 €	2.417.065 €
Einzahlungen aus Investitionen	5.536.000,00 €	4.030.250,55 €	- 1.505.749 €
Auszahlungen aus Investitionen	- 11.628.350,00 €	- 7.278.037,25 €	4.350.313 €
Saldo aus Investitionstätigkeit	- 6.092.350,00 €	- 3.247.786,70 €	2.844.563 €

Der **Saldo aus der Investitionstätigkeit** hat sich im Teilhaushalt 7 gegenüber den Planansätzen um 2.844.563 Euro verbessert.

I5110002204 - Sanierungsgebiet "Historische Altstadt"

	Verfügbar	Ergebnis	Differenz	Übertrag
Einzahlungen	330.000 €	- €	330.000 €	- €
Auszahlungen	650.000 €	18.377 €	631.623 €	- €

Ein Großteil wurde am Ende des Jahres in den Ergebnishaushalt gebucht, da die angefallenen Auszahlungen nicht investiv waren.

I5380001001 - Kanalbeitrag

	Verfügbar	Ergebnis	Differenz	Übertrag
Einzahlungen	220.000 €	3.453 €	216.548 €	- €

I5380001002 - Klärbeitrag

	Verfügbar	Ergebnis	Differenz	Übertrag
Einzahlungen	200.000 €	1.504 €	198.497 €	- €

I5380002301 - Sicherung von Leitungsrechten

	Verfügbar	Ergebnis	Differenz	Übertrag
Einzahlungen	10.000 €	- €	10.000 €	- €

I5380002323 - Ka. BG Hühnerberg Erweiterung Buchen

	Verfügbar	Ergebnis	Differenz	Übertrag
Einzahlungen	- €	13.227,90 €	- 13.228 €	- €
Auszahlungen	300.000 €	- €	300.000 €	300.000 €

Die Schlusszahlung kommt im nächsten Jahr.

I5380002326 - Kläranlage Buchen

	Verfügbar	Ergebnis	Differenz	Übertrag
Auszahlungen	70.000 €	- €	70.000 €	- €

I5380002329 - Ka. BG Koben III Götzingen (alt)

	Verfügbar	Ergebnis	Differenz	Übertrag
Auszahlungen	350.000 €	154.896 €	195.104 €	174.200 €

I5380002334 - Ka. BG Marienhöhe Buchen

	Verfügbar	Ergebnis	Differenz	Übertrag
Einzahlungen	- €	224.060 €	- 224.060 €	- €
Auszahlungen	2.527.200 €	2.092.290 €	434.910 €	415.500 €

I5380002339 - RÜB Rosenäcker Feststoffaustrag Hai.

	Verfügbar	Ergebnis	Differenz	Übertrag
Einzahlungen	- €	28.900 €	- 28.900 €	- €

I5380002342 - Ka. BG Innerer Hofacker Bödigheim

	Verfügbar	Ergebnis	Differenz	Übertrag
Auszahlungen	128.800 €	- €	128.800 €	128.800 €

Die Schlusszahlung kommt im nächsten Jahr.

I5380002343 - Strukturgutachten Kläranlagen

	Verfügbar	Ergebnis	Differenz	Übertrag
Auszahlungen	78.400 €	- €	78.400 €	78.400 €

I5380002344 - Kanalerneuerung Wilhelmstraße Buchen

	Verfügbar	Ergebnis	Differenz	Übertrag
Auszahlungen	10.300 €	- €	10.300 €	10.300 €

I5380002348 - Ka. Amorbacher Weg Hainstadt

	Verfügbar	Ergebnis	Differenz	Übertrag
Auszahlungen	133.000 €	- €	133.000 €	- €

I5380002350 - Ka. BG Höhlenblick Eberstadt

	Verfügbar	Ergebnis	Differenz	Übertrag
Einzahlungen	- €	29.678 €	- 29.678 €	- €
Auszahlungen	342.500 €	182.762 €	159.738 €	158.900 €

I5380002352 - Ka. BG Neue Gärten II Hainstadt

	Verfügbar	Ergebnis	Differenz	Übertrag
Auszahlungen	216.900 €	31.800 €	185.100 €	- €

I5380002355 - RÜB Bödigheim

	Verfügbar	Ergebnis	Differenz	Übertrag
Auszahlungen	30.000 €	7.300 €	22.700 €	- €

I5380002357 - RRB am RÜ 7 Hühnerberg

	Verfügbar	Ergebnis	Differenz	Übertrag
Auszahlungen	500.000 €	14.525 €	485.475 €	- €

I5380002361 - Ka. BG Eckenberg Buchen

	Verfügbar	Ergebnis	Differenz	Übertrag
Auszahlungen	20.900 €	- €	20.900 €	- €

I5380002365 - RÜB Messtechnik

	Verfügbar	Ergebnis	Differenz	Übertrag
Einzahlungen	136.000 €	- €	136.000 €	- €
Auszahlungen	340.000 €	35.824 €	304.176 €	304.100 €

I5380002370 - Ka. Dürmer Straße Hainstadt

	Verfügbar	Ergebnis	Differenz	Übertrag
Auszahlungen	86.250 €	- €	86.250 €	86.200 €

I5380002371 - Ka. BG Marienhöhe BA 5/1 Buchen

	Verfügbar	Ergebnis	Differenz	Übertrag
Auszahlungen	150.000 €	- €	150.000 €	150.000 €

I5380002501 - Vermögenserwerb Abwasserbeseitigung

	Verfügbar	Ergebnis	Differenz	Übertrag
Auszahlungen	71.200 €	3.470 €	67.730 €	67.700 €

I5380002601 - Finanzumlage AZV "Oberes Rinschbachtal"

	Verfügbar	Ergebnis	Differenz	Übertrag
Auszahlungen	175.000 €	- €	175.000 €	- €

I5410001201 - Einzahlungen aus Grundstücksverkauf

	Verfügbar	Ergebnis	Differenz	Übertrag
Auszahlungen	- €	19.926 €	- 19.926 €	- €

I5410002302 - Ergänzungen Straßenbeleuchtung allgem.

	Verfügbar	Ergebnis	Differenz	Übertrag
Auszahlungen	156.300 €	62.642 €	93.658 €	93.600 €

I5410002314 - Erweiterung Baugebiet Hühnerberg BCH

	Verfügbar	Ergebnis	Differenz	Übertrag
Einzahlungen	- €	81.725 €	- 81.725 €	- €
Auszahlungen	304.900 €	- €	304.900 €	- €

I5410002339 - Radweg Hollerbach-Oberneudorf

	Verfügbar	Ergebnis	Differenz	Übertrag
Auszahlungen	90.000 €	- €	90.000 €	90.000 €

I5410002342 - Pflastersanierung Innenstadt

	Verfügbar	Ergebnis	Differenz	Übertrag
Auszahlungen	354.065 €	213.660 €	140.405 €	- €

I5410002347 - Str. BG Im Schulzengarten Einbach

	Verfügbar	Ergebnis	Differenz	Übertrag
Auszahlungen	76.600 €	4.355 €	72.245 €	- €

I5410002348 - Str. BG Koben III Götzingen

	Verfügbar	Ergebnis	Differenz	Übertrag
Auszahlungen	340.700 €	290.281 €	50.419 €	6.600 €

I5410002349 - Str. BG Kalteneck/Oberhölzle Hettingen

	Verfügbar	Ergebnis	Differenz	Übertrag
Einzahlungen	- €	50.693 €	- 50.693 €	- €

I5410002350 - Str. BG Eichelberg Unterneudorf

	Verfügbar	Ergebnis	Differenz	Übertrag
Einzahlungen	- €	18.311 €	- 18.311 €	- €

I5410002351 - Erneuerung Straßenbeleuchtung Altstadt

	Verfügbar	Ergebnis	Differenz	Übertrag
Auszahlungen	105.800 €	- €	105.800 €	- €

I5410002353 - Str. BG Marienhöhe Buchen

	Verfügbar	Ergebnis	Differenz	Übertrag
Einzahlungen	- €	2.635.079 €	- 2.635.079 €	- €
Auszahlungen	3.086.500 €	1.876.820 €	1.209.680 €	1.209.800 €

I5410002355 - Str. BG Zeitelfeld Einbach

	Verfügbar	Ergebnis	Differenz	Übertrag
Einzahlungen	- €	33.229 €	- 33.229 €	- €
Auszahlungen	52.000 €	2.147 €	49.853 €	- €

Die Maßnahme wurde fertiggestellt.

I5410002364 - WFB Hainstadt Brücke Erlenhecken

	Verfügbar	Ergebnis	Differenz	Übertrag
Einzahlungen	180.000 €	- €	180.000 €	- €
Auszahlungen	200.000 €	- €	200.000 €	- €

I5410002365 - WFB Bödighheim Sägmühle

	Verfügbar	Ergebnis	Differenz	Übertrag
Einzahlungen	- €	11.086 €	- 11.086 €	- €

I5410002366 - WFB Bödighheim km 5,13

	Verfügbar	Ergebnis	Differenz	Übertrag
Auszahlungen	50.000 €	- €	50.000 €	- €

Die Maßnahme verschiebt sich.

I5410002367 - Feldwegpaket (Wartturm/Hasenwald)

	Verfügbar	Ergebnis	Differenz	Übertrag
Auszahlungen	70.000 €	- €	70.000 €	- €

I5410002368 - Feldweg Einbach

	Verfügbar	Ergebnis	Differenz	Übertrag
Auszahlungen	170.000 €	- €	170.000 €	170.000 €

I5410002369 - Str. BG Innerer Hofacker Bödighheim

	Verfügbar	Ergebnis	Differenz	Übertrag
Einzahlungen	- €	190.560 €	- 190.560 €	- €
Auszahlungen	38.400 €	- €	38.400 €	38.400 €

I5410002371 - Umgestaltung Busbahnhof Buchen

	Verfügbar	Ergebnis	Differenz	Übertrag
Einzahlungen	100.000 €	165.000 €	- 65.000 €	- €
Auszahlungen	1.071.000 €	854.654 €	216.346 €	218.800 €

I5410002373 - Barrierefreier Umbau von Bushaltestellen

	Verfügbar	Ergebnis	Differenz	Übertrag
Auszahlungen	100.000 €	- €	100.000 €	100.000 €

I5410002377 - Str. BG Höhlenblick Eberstadt

	Verfügbar	Ergebnis	Differenz	Übertrag
Einzahlungen	- €	312.400 €	- 312.400 €	- €
Auszahlungen	307.700 €	199.246 €	108.454 €	108.400 €

I5410002380 - Feldwegeprogramm

	Verfügbar	Ergebnis	Differenz	Übertrag
Auszahlungen	403.000 €	214.745 €	188.255 €	- €

I5410002384 - Str. Amorbacher Weg Hainstadt

	Verfügbar	Ergebnis	Differenz	Übertrag
Auszahlungen	210.000 €	- €	210.000 €	- €

I5410002388 - Str. BG Neue Gärten II Hainstadt

	Verfügbar	Ergebnis	Differenz	Übertrag
Auszahlungen	200.400 €	25.225 €	175.175 €	- €

I5410002399 - Str. BG Abt-Külsheimer-Str. Buchen

	Verfügbar	Ergebnis	Differenz	Übertrag
Auszahlungen	357.000 €	- €	357.000 €	30.000 €

I5410023100 - Radwegprogramm Buchen

	Verfügbar	Ergebnis	Differenz	Übertrag
Einzahlungen	280.000 €	- €	280.000 €	- €
Auszahlungen	400.000 €	20.825 €	379.175 €	379.100 €

I5410023103 - Str. Dürmer Straße Hainstadt

	Verfügbar	Ergebnis	Differenz	Übertrag
Auszahlungen	400.000 €	- €	400.000 €	- €

I5410023106 - Str. BG Eckenberg Buchen

	Verfügbar	Ergebnis	Differenz	Übertrag
Auszahlungen	112.900 €	- €	112.900 €	112.900 €

I5410023107 - Str. BG Marienhöhe BA 5/1 Buchen

	Verfügbar	Ergebnis	Differenz	Übertrag
Auszahlungen	150.000 €	- €	150.000 €	150.000 €

I5410023109 - Feldweg (Glashof) Waldhausen

	Verfügbar	Ergebnis	Differenz	Übertrag
Einzahlungen	90.000 €	- €	90.000 €	- €
Auszahlungen	180.000 €	- €	180.000 €	180.000 €

I5410023113 - Parkplatz Friedhof Eberstadt

	Verfügbar	Ergebnis	Differenz	Übertrag
Auszahlungen	66.000 €	- €	66.000 €	66.000 €

I5410023114 - Erneuerung von Brücken

	Verfügbar	Ergebnis	Differenz	Übertrag
Auszahlungen	198.526 €	- €	198.526 €	198.500 €

I5510002200 - Sanierung Spielplatz Nahholz Buchen

	Verfügbar	Ergebnis	Differenz	Übertrag
Auszahlungen	55.210 €	30.183 €	25.027 €	25.000 €

I5510002304 - Freizeitanlage am Limesradweg Götzingen

	Verfügbar	Ergebnis	Differenz	Übertrag
Einzahlungen	- €	24.600 €	- 24.600 €	- €

I5510002501 - Vermögenserwerb Grünanl. u. Landsch.bau

	Verfügbar	Ergebnis	Differenz	Übertrag
Einzahlungen	- €	12.600 €	- 12.600 €	- €

I5510002502 - Vermögenserwerb Alla-Hopp-Anlage

	Verfügbar	Ergebnis	Differenz	Übertrag
Auszahlungen	12.300 €	- €	12.300 €	12.300 €

I5520002001 - Erwerb von Grundstücken - Gewässerrandstreifen

	Verfügbar	Ergebnis	Differenz	Übertrag
Einzahlungen	- €	23.200 €	- 23.200 €	- €

I5520002301 - Hochwasserschutz Kernstadt Buchen

	Verfügbar	Ergebnis	Differenz	Übertrag
Auszahlungen	95.500 €	55.183 €	40.317 €	40.300 €

I5520002311 - Hochwasserschutz Buchen Lohplatz

	Verfügbar	Ergebnis	Differenz	Übertrag
Auszahlungen	28.500 €	6.384 €	22.116 €	22.100 €

I5520002313 - Hochwasserschutz Wolfsgrundbach Bö.

	Verfügbar	Ergebnis	Differenz	Übertrag
Auszahlungen	30.000 €	- €	30.000 €	- €

I5520002315 - Retention Krummebach + Rückbau KLA Eb.

	Verfügbar	Ergebnis	Differenz	Übertrag
Auszahlungen	16.100 €	- €	16.100 €	16.100 €

I5520002601 - Finanzumlage ZV Hochwasserschutz

	Verfügbar	Ergebnis	Differenz	Übertrag
Auszahlungen	38.000 €	21.812 €	16.188 €	- €

I5530002201 - Unterstellhütte Friedhof Stürzenhardt

	Verfügbar	Ergebnis	Differenz	Übertrag
Auszahlungen	23.000 €	- €	23.000 €	23.000 €

I5530002309 - Sanierung Plattengräber Friedhof Buchen

	Verfügbar	Ergebnis	Differenz	Übertrag
Auszahlungen	20.000 €	- €	20.000 €	20.000 €

I5550002200 - Waldlehrpfad/-erholungspfad

	Verfügbar	Ergebnis	Differenz	Übertrag
Einzahlungen	- €	10.814 €	- 10.814 €	- €

I5550002300 - Erneuerung Waldwege

	Verfügbar	Ergebnis	Differenz	Übertrag
Auszahlungen	25.000 €	- €	25.000 €	- €

Der Ansatz wurde nicht benötigt, da die angefallenen Rechnungen nicht investiv waren und im Ergebnishaushalt verbucht wurden.

I5550002501 - Vermögenserwerb bewegliche Sachen (Forst)

	Verfügbar	Ergebnis	Differenz	Übertrag
Auszahlungen	75.888 €	64.721 €	11.167 €	11.100 €

7. Teilhaushalt 8 „Wirtschaft, Stadtmarketing und Tourismus“

Der Teilhaushalt 8 „Wirtschaft, Stadtmarketing und Tourismus“ umfasst den **Produktbereich 57 – Wirtschaft und Tourismus**. Folgende Produktgruppen gab es:

- 57.10 Wirtschaftsförderung
- 57.30 Allgemeine Einrichtungen und Unternehmen –Märkte–
- 57.50 Tourismus

7.1 Teilergebnisrechnung Teilhaushalt 8

	Haushaltsplan	Jahresrechnung	Differenz
Ordentliche Erträge	312.380,00 €	551.649,13 €	239.269 €
Ordentliche Aufwendungen	- 1.667.426,00 €	- 1.551.032,24 €	116.394 €
Ordentliches Ergebnis	- 1.355.046,00 €	- 999.383,11 €	355.663 €
Kalkulatorisches Ergebnis	- 926.156,00 €	- 840.503,66 €	85.652 €
Nettoressourcenbedarf (-)/-überschuss (+)	- 2.281.202,00 €	- 1.839.886,77 €	441.315 €

Das **ordentliche Ergebnis** im Teilhaushalt 8 hat sich gegenüber den Planansätzen um 355.663 Euro verbessert. Unter Einbeziehung des kalkulatorischen Ergebnisses lag der **Nettoressourcenbedarf** im Rechnungsergebnis um 441.315 Euro niedriger.

Mehrerträge in Höhe von 69.725 Euro ergaben sich bei den Zuweisungen für das Mehrgenerationenhaus, da diese nicht eingeplant waren. Bei den Benutzungsgebühren konnten im Bereich Tropfsteinhöhle 28.025 Euro mehr verbucht werden. Da sich die Coronalage wieder deutlich entspannt hat, schlossen die Mieten und Pachten (insbesondere Stadthalle, Freizeitanlage Eckbuckel und der Jugendzeltplatz) mit 48.325 Euro und die Erträge aus Verkauf mit 30.831 Euro über dem Plan ab. Auch die sonstigen privatrechtlichen Leistungsentgelte schlossen mit einem Plus von 18.712 Euro ab. Vom IGO wurde das Ergebnis 2021 mit den Mitgliedskommunen abgerechnet. Die Stadt Buchen erhielt davon 42.235 Euro, die bei den Erstattungen von Zweckverbänden außerplanmäßig eingingen.

Wenigererträge ergaben sich keine.

Mehraufwendungen gab es bei der Unterhaltung Energiemanagement in Höhe von 37.382 Euro. Mit 148.919 Euro lagen die Aufwendungen für sonstige Sach- und Dienstleistungen deutlich über dem Eingeplanten. Grund hierfür war die Verbuchung der Aufwendungen für die Biodiversitätspfade, welche ursprünglich im Finanzhaushalt eingestellt waren. Es zeigte sich jedoch, dass nur wenige Positionen tatsächlich als Investition zu buchen waren. Somit entfiel der Großteil auf den Ergebnishaushalt.

Wenigeraufwendungen entstanden für den Erwerb von geringwertigen Vermögensgegenständen in Höhe von 10.784 Euro sowie bei den besonderen Verwaltungs- und Betriebsaufwendungen in Höhe von 24.906 Euro. Des Weiteren fielen die Abschreibungen mit 32.181 Euro, die Zuweisungen an Zweckverbände mit 80.000 Euro und die Erstattungen an übrige Bereiche mit 15.000 Euro geringer aus.

7.2 Teilfinanzrechnung Teilhaushalt 8

	Haushaltsplan	Jahresrechnung	Differenz
Zahlungsmittelüberschuss/-bedarf aus lfd. Verwaltungstätigkeit	- 1.138.733,00 €	- 819.440,80 €	319.292 €
Einzahlungen aus Investitionen	150.000,00 €	40.464,96 €	- 109.535 €
Auszahlungen aus Investitionen	- 532.500,00 €	- 96.454,78 €	436.045 €
Saldo aus Investitionstätigkeit	- 382.500,00 €	- 55.989,82 €	326.510 €

Der **Saldo aus der Investitionstätigkeit** hat sich im Teilhaushalt 8 gegenüber den Planansätzen um 326.510 Euro verbessert.

I5710002601 - Finanzumlage ZV IGO

	Verfügbar	Ergebnis	Differenz	Übertrag
Auszahlungen	100.000 €	- €	100.000 €	- €

I5730002204 - Sanierung DGH Hettigenbeuern

	Verfügbar	Ergebnis	Differenz	Übertrag
Einzahlungen	- €	12.750,00 €	- 12.750 €	- €
Auszahlungen	56.625 €	11.226,45 €	45.399 €	45.300 €

I5730002502 - Vermögenserwerb bewegl. Sachen Stadthalle

	Verfügbar	Ergebnis	Differenz	Übertrag
Auszahlungen	11.700 €	- €	11.700 €	11.700 €

I5750002204 - Beschilderung Wanderwege

	Verfügbar	Ergebnis	Differenz	Übertrag
Einzahlungen	- €	27.714,96 €	- 27.715 €	- €

I5750002301 - Römerpfad Zertifizierung

	Verfügbar	Ergebnis	Differenz	Übertrag
Auszahlungen	15.000 €	- €	15.000 €	- €

I5750002302 - Biodiversitätspfad Götzingen

	Verfügbar	Ergebnis	Differenz	Übertrag
Einzahlungen	55.000 €	- €	55.000 €	- €
Auszahlungen	52.780 €	14.796,33 €	37.984 €	- €

Die meisten Positionen waren nicht investiv und wurden in den Ergebnishaushalt gebucht.
(siehe vorne).

I5750002303 - Biodiversitätspfad Buchen

	Verfügbar	Ergebnis	Differenz	Übertrag
Einzahlungen	55.000 €	- €	55.000 €	- €
Auszahlungen	65.000 €	3.272,50 €	61.728 €	- €

Die meisten Positionen waren nicht investiv und wurden in den Ergebnishaushalt gebucht.
(siehe vorne).

I5750002304 - Erneuerung Minigolfanlage Hettigenbeuern

	Verfügbar	Ergebnis	Differenz	Übertrag
Auszahlungen	33.711 €	- €	33.711 €	33.700 €

I5750002501 - Vermögenserw. bewegliche Sachen TuET

	Verfügbar	Ergebnis	Differenz	Übertrag
Auszahlungen	29.409 €	17.640,00 €	11.769 €	11.700 €

I5750002502 - Türschel-Sammlung Höhle Eberstadt

	Verfügbar	Ergebnis	Differenz	Übertrag
Einzahlungen	40.000 €	- €	40.000 €	- €
Auszahlungen	249.875 €	41.337,50 €	208.538 €	208.500 €

8. Teilhaushalt 9 „Allgemeine Finanzwirtschaft“

Der Teilhaushalt 9 „Allgemeine Finanzwirtschaft“ umfasst den **Produktbereich 61 – Allgemeine Finanzwirtschaft**.

Folgende Produktgruppen gab es:

- 61.10 Steuern, allgemeine Zuweisungen, allgemeine Umlagen
- 61.20 Sonstige allgemeine Finanzwirtschaft
- 61.30 Abwicklung der Vorjahre

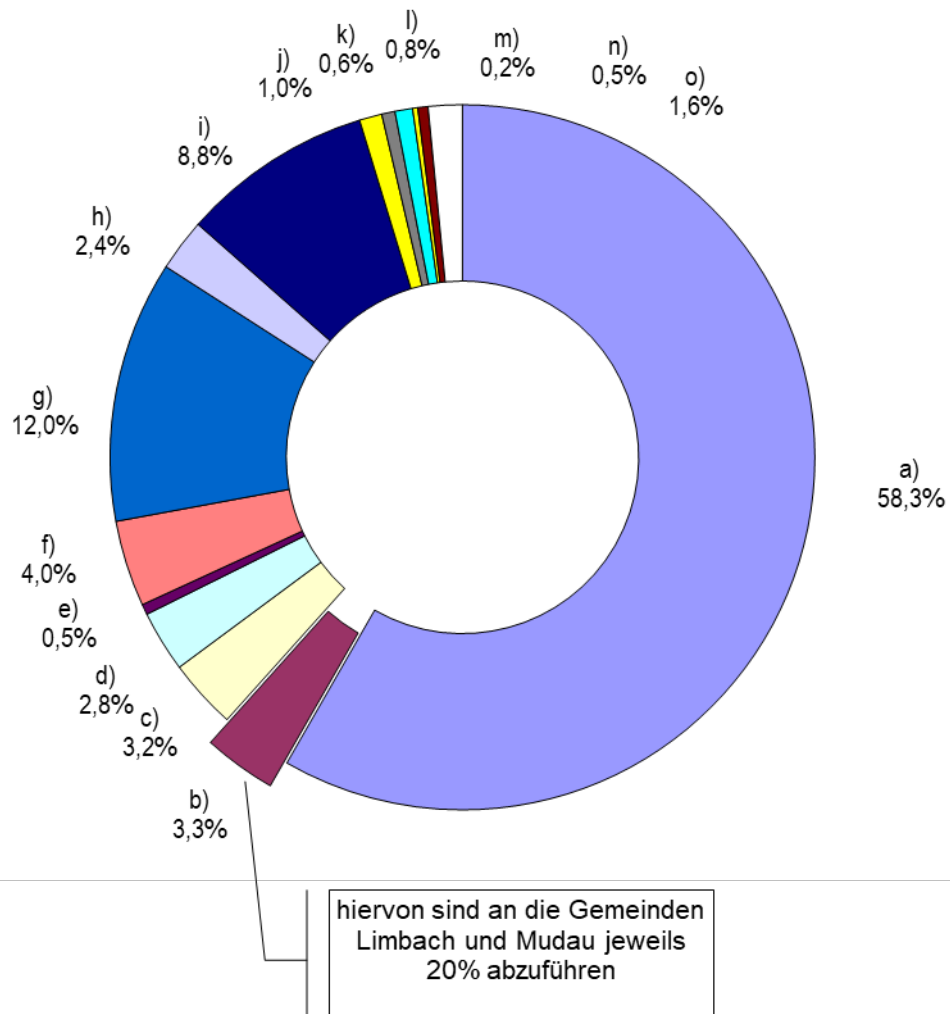
8.1 Teilergebnisrechnung Teilhaushalt 9

	Haushaltsplan	Jahresrechnung	Differenz
Ordentliche Erträge	34.017.470,00 €	41.148.159,99 €	7.130.690 €
Ordentliche Aufwendungen	- 14.547.900,00 €	- 17.101.023,06 €	- 2.553.123 €
Ordentliches Ergebnis	19.469.570,00 €	24.047.136,93 €	4.577.567 €
Kalkulatorisches Ergebnis	- 187.250,00 €	- 235.905,08 €	- 48.655 €
Nettoressourcenbedarf (-)/-überschuss (+)	19.282.320,00 €	23.811.231,85 €	4.528.912 €

Das **ordentliche Ergebnis** im Teilhaushalt 9 hat sich gegenüber den Planansätzen um 4.577.567 Euro verbessert. Unter Einbeziehung des kalkulatorischen Ergebnisses lag der **Nettoressourcenüberschuss** im Rechnungsergebnis um 4.528.912 Euro über dem Plan.

Die Grundsteuer B verteilt sich wie folgt auf die einzelnen Stadtteile:

Grundsteuer B im Jahr 2022

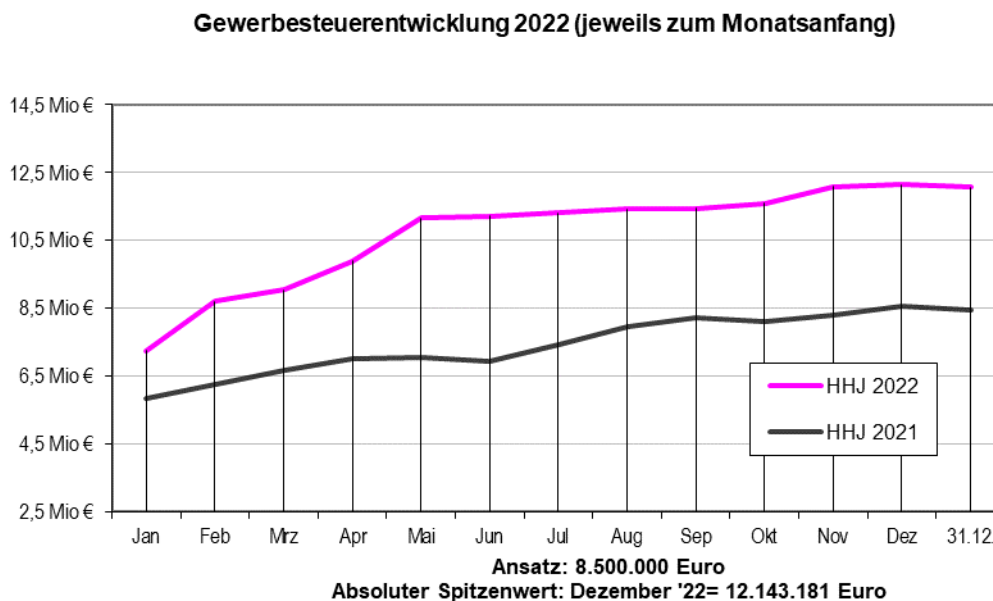


a) Buchen	i) Hettingen
b) IGO	j) Hollerbach
c) Bödigheim	k) Oberneudorf
d) Eberstadt	l) Rinschheim
e) Einbach	m) Stürzenhardt
f) Götzingen	n) Unterneudorf
g) Hainstadt	o) Waldhausen
h) Hettigenbeuern	

Die **Grundsteuer A** schloss im Ergebnis mit 11.692 Euro unter und die **Grundsteuer B** mit 194.553 Euro über dem Ansatz ab.

Die **Gewerbsteuer** schloss im Ergebnis mit 12.071.457 Euro ab und lag somit um 3.571.457 Euro weit über dem Ansatz des Haushaltsplans (8,5 Mio. Euro). An die Partnergemeinden des IGO waren hiervon 817.282 Euro abzuführen. Die Gewerbsteuer wurde 2022 nicht mehr negativ durch die Corona-Pandemie beeinflusst, welches man am Ergebnis und an der nachfolgenden Grafik deutlich sehen kann.

Die nachfolgende Grafik zeigt die Schwankungen der Gewerbsteuer innerhalb eines Jahres:



Die konjunkturelle Entwicklung beeinflusste auch die sonstigen Zuweisungen und Steueranteile der Stadt Buchen. So lag der **Einkommensteueranteil** um 278.173 Euro und der **Gemeindeanteil an der Umsatzsteuer** um 89.696 Euro über dem Plan. Die Erträge aus den **Schlüsselzuweisungen** und der **kommunalen Investitionspauschale** haben die Ansätze insgesamt um 2.193.060 Euro überschritten. Die Erträge aus der **Vergnügungssteuer** lagen um 9.761 Euro und die der **Hundesteuer** mit 13.508 Euro über dem Ansatz. Die **Leistungen nach dem Familienleistungsausgleich** lagen 59.734 Euro über dem Eingepplanten.

Der Ansatz für die **Zinserträge** schloss fast planmäßig ab. Es konnte ein minimales Plus von 2.769 Euro verbucht werden. Die **Erträge aus Gewinnanteilen an verbundenen Unternehmen** lagen 7.110 Euro über dem Plan.

Die **sonstigen ordentlichen Erträge** (Säumniszuschläge, Mahngebühren, Nachzahlungszinsen, Auflösung von Rückstellungen u. ä.) schlossen mit 730.562 Euro sehr deutlich über dem Plan ab. Ursächlich hing dies mit der Auflösung der Rückstellung für die Kreisumlage 2022 zusammen. Der „zurückgelegte“ Betrag wurde für die angefallenen Aufwendungen nicht vollständig benötigt und wurde dann ergebniswirksam aufgelöst (721.000 Euro).

Die **Gewerbsteuerumlage** fiel mit Mehraufwendungen von 176.075 Euro etwas höher aus als geplant. Der Ansatz wurde auf Grundlage der eingeplanten Gewerbesteuererinnahmen berechnet, allerdings war im Ansatz die Schlusszahlung für das Jahr 2021 nicht mit eingerechnet. Auch der abzuführende **Anteil an die IGO-Gemeinden** war wesentlich von der Gewerbesteuer abhängig. Darum schloss die Position Erstattungen an Gemeinden mit Mehraufwendungen von 417.282 Euro ab.

Im Vergleich Plan und Ergebnis lagen die **FAG- und die Kreisumlage** weit über den Ansätzen. Grund für diese Mehraufwendungen war wiederholt die Bildung von Rückstellungen für diese beiden Umlagen. Die Gemeinde kann für ungewisse Verbindlichkeiten, die sich aus dem Finanzausgleich ergeben, Rückstellungen bilden. Ungewisse Verbindlichkeiten bestehen dabei insbesondere bei der Finanzausgleichsumlage und der Kreisumlage. Die Rückstellung kann sich auch auf die Abbildung einer außergewöhnlichen Spitze beschränken. Grundlage für die Berechnung dieser Umlagen war die Steuerkraftsumme des zweitvorangegangenen Jahres. Eine solche Rückstellung wurde nun, aufgrund einer außergewöhnlichen Mehreinnahme im Jahr X (2022) für die höhere Umlagezahlung im Jahr X+2 (2024), gebildet. Für die FAG-Umlage betrug der Rückstellungsbetrag 380.000 Euro, für die Kreisumlage 1.280.000 Euro. Ließe man diese Beträge beim Planvergleich außer Betracht, so ergaben sich Mehraufwendungen bei der FAG-Umlage in Höhe von 331 Euro und bei Kreisumlage in Höhe von 514.984 Euro. Bezog man bei der Kreisumlage die im Jahr 2020 für 2022 gebildete Rückstellung von 721.000 Euro in den Ansatz mit ein, ergaben sich Wenigeraufwendungen von 206.046 Euro.

Wenigeraufwendungen entstanden für **Zinsen und ähnliche Aufwendungen** mit 52.089 Euro. Dies war auf die Zinsaufwendungen an Kreditinstitute zurückzuführen, da die eingeplanten Kreditaufnahmen nicht notwendig waren.

8.2 Teilfinanzrechnung Teilhaushalt 9

	Haushaltsplan	Jahresrechnung	Differenz
Zahlungsmittelüberschuss/-bedarf aus lfd. Verwaltungstätigkeit	19.549.570,00 €	24.897.919,16 €	5.348.349 €
Einzahlungen aus Investitionen	- €	- €	- €
Auszahlungen aus Investitionen	- €	5.400,00 €	5.400 €
Saldo aus Investitionstätigkeit	- €	5.400,00 €	5.400 €

Der Zahlungsmittelüberschuss aus lfd. Verwaltungstätigkeit lag im Ergebnis 5.348.349 Euro über dem Eingepplanten.

Mehreinzahlungen, Wenigereinzahlungen, Mehrauszahlungen und Wenigerauszahlungen in nennenswertem Umfang gab es nicht.

VI. Aus Entgelten finanzierte Einrichtungen (ehem. Kostenrechnende Einrichtungen)

Dies sind solche Einrichtungen, die in der Regel ganz oder zum Teil aus Entgelten finanziert werden. **Personell, organisatorisch und haushaltsrechtlich** sind diese Einrichtungen in die Finanzwirtschaft der Gemeinde eingebunden. Die Entgelte für die Leistungen spielen dabei eine erhebliche Rolle.

Die allgemeinen Haushaltsgrundsätze des § 77 GemO gelten auch insbesondere für die aus Entgelten finanzierten Einrichtungen. Die Gemeinde ist deshalb gehalten, **wirtschaftlich** und **sparsam** zu haushalten und auf die **stetige Aufgabenerfüllung** hinzuwirken. Daneben spielen die Einnahmebeschaffungsgrundsätze des § 78 GemO eine tragende Rolle. Danach hat die Kommune ihre erforderlichen Einnahmen „soweit vertretbar und geboten, aus Entgelten für ihre Leistungen ... zu beschaffen“. Daraus lassen sich für die aus Entgelten finanzierte Einrichtungen zwei Zielsetzungen ableiten:

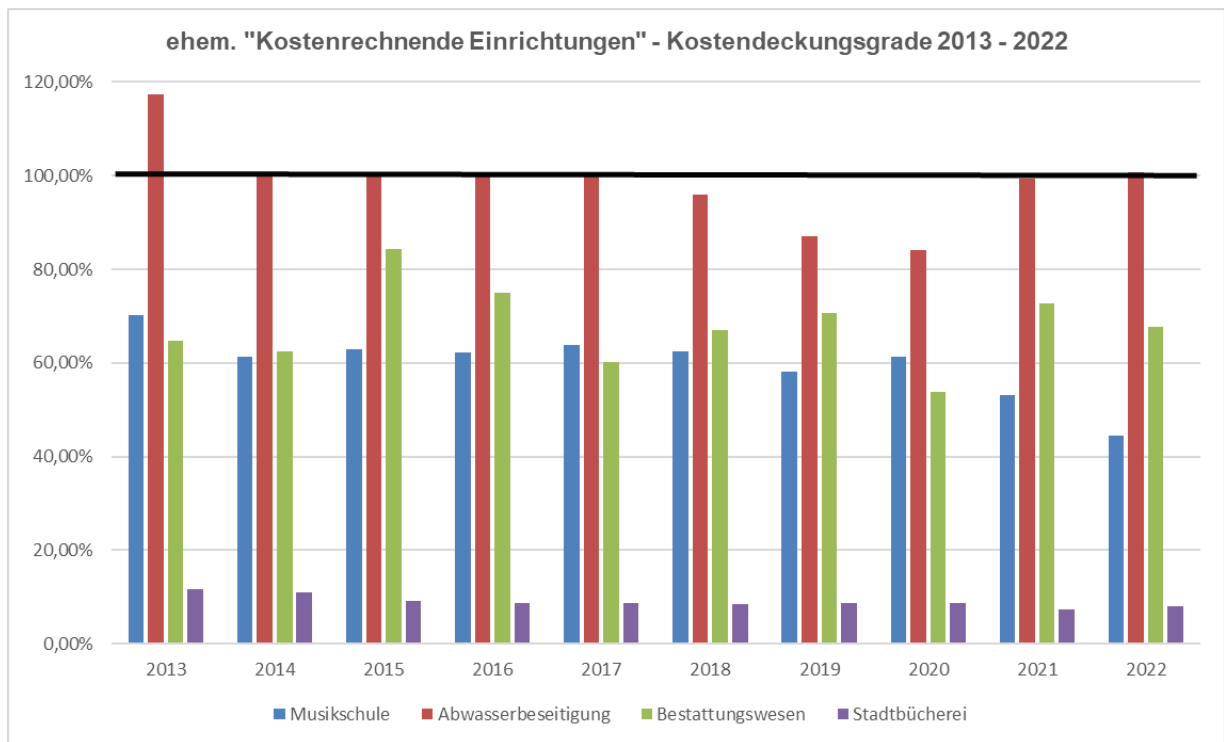
1. Für die Aufwendungen/Auszahlungen gilt das ökonomische Prinzip.
2. Die Erträge/Einzahlungen aus der Benutzung dieser Einrichtungen sind so zu bemessen, dass sie entsprechend dem **Vorteil** der Benutzer die entstehenden Kosten voll oder wenigstens zu einem bestimmten Teil decken.

Zur Erfolgsmessung einer aus Entgelten finanzierten Einrichtung kann allerdings der in der Erwerbswirtschaft vorherrschende Grundsatz der Gewinnmaximierung allein nicht zu Grunde gelegt werden. Die Aufgabenerfüllung steht im öffentlichen Bereich im Vordergrund.

Der **Begriff „soweit vertretbar“** eröffnet der Kommune Spielräume hinsichtlich der Kostendeckung. Diese müssen sich allerdings an den wirtschaftlichen Rahmenbedingungen der jeweiligen Kommune orientieren. Allein aus einer teilweisen Kostendeckung auf eine ineffiziente Betriebsführung zu schließen, wäre deshalb falsch.

Die nachfolgende Übersicht zeigt die wesentlichen, aus Entgelten finanzierten Einrichtungen (ehemals Kostenrechnende Einrichtungen) und ihre Ergebnisse. Der Tabelle schließt sich dann die grafische Darstellung der Entwicklung der Kostendeckungsgrade dieser Einrichtungen im Zeitraum 2013 – 2022 an:

(ehem.) Kostenrechnende Einrichtung	Kostenstelle Ergebnishaushalt	Gesamterträge - € -	Gesamtaufwendungen - € -	Nettoressourcen- bedarf (-)/ -überschuss (+) - € -	Kostendeckungsgrad		
					2022 - in Prozent -	2021	Veränderung
Musikschule	26305000/ 26305010	463.463,08	1.041.770,60	-578.307,52	44,49	53,14	-8,65
Abwasserbeseitigung	53805000	3.947.076,26	3.918.066,21	29.010,05	100,74	99,29	1,45
Bestattungswesen	55305000	433.106,86	640.160,05	-207.053,19	67,66	72,61	-4,96
Stadtbücherei	27205000	20.730,80	261.785,63	-241.054,83	7,92	7,32	0,60



§ 14 Abs. 1 des Kommunalabgabengesetzes schreibt den Kommunen vor, dass die Gebühren höchstens so zu bemessen sind, dass die nach **betriebswirtschaftlichen Grundsätzen** ansatzfähigen Kosten der Einrichtung gedeckt werden. Dabei können bei den Gebührenbemessungen die Kosten eines mehrjährigen Zeitraums berücksichtigt werden.

Dieser Zeitraum soll höchstens fünf Jahre umfassen. Kostenüberdeckungen, die sich am Ende des Bemessungszeitraumes ergeben, sind bei ein- oder mehrjähriger Gebührenbemessung innerhalb der folgenden fünf Jahre auszugleichen. **Kostenunterdeckungen** können in diesem Zeitraum ausgeglichen werden.

Bei der kostenrechnenden Einrichtung **Musikschule** hat sich der Kostendeckungsgrad im Vergleich zum Vorjahr um 8,65 % von 53,14 % in 2021 auf 44,49 % in 2022 verschlechtert. Die Budgetierung der Musikschule wurde und wird beibehalten.

Die Veränderung des Kostendeckungsgrads bei der **Stadtbücherei** lag mit 0,6 % unter dem Vorjahresniveau.

Beim **Bestattungswesen** sank der Kostendeckungsgrad gegenüber dem Vorjahr um 4,96 % von 72,61 % in 2021 auf 67,66 % in 2022.

Die Entwicklung des Ergebnisses der wichtigsten aus Entgelten finanzierten Einrichtung „**Abwasserbeseitigung**“ zeigt die nachfolgende Tabelle unter Berücksichtigung des oben genannten 5-Jahreszeitraums:

Jahr	Defizit	Überschuss	Abdeckung
2013		21.004,69 €	Zuführung Gebührenüberschussrückstellung (siehe Erläuterung im Anhang zur Bilanz)
2014		110.949,39 €	Zuführung Gebührenüberschussrückstellung (siehe Erläuterung im Anhang zur Bilanz)
2015	21.004,69 €		Abgang Gebührenüberschussrückstellung Verrechnung mit Gebührenüberschuss 2013
2015	25.594,71 €		Abgang Gebührenüberschussrückstellung (siehe Erläuterung im Anhang zur Bilanz)
2016		56.507,88 €	Zuführung Gebührenüberschussrückstellung (siehe Erläuterung im Anhang zur Bilanz)
2016		67.613,26 €	Zuführung Gebührenüberschussrückstellung (siehe Erläuterung im Anhang zur Bilanz)
2017		151.478,20 €	Zuführung Gebührenüberschussrückstellung (siehe Erläuterung im Anhang zur Bilanz)
2018	141.862,56 €		Abgang Gebührenüberschussrückstellung (siehe Erläuterung im Anhang zur Bilanz)
2019	219.091,46 €		Abgang Gebührenüberschussrückstellung (siehe Erläuterung im Anhang zur Bilanz)
2019	296.204,70 €		teilw. m. Überschuss 2022 verrechnet (Restbetrag: 267.194,65 €)
2020	665.606,65 €		
2021	28.952,00 €		
2022		29.010,05 €	mit Defizit aus Vorjahren (2019) verrechnet

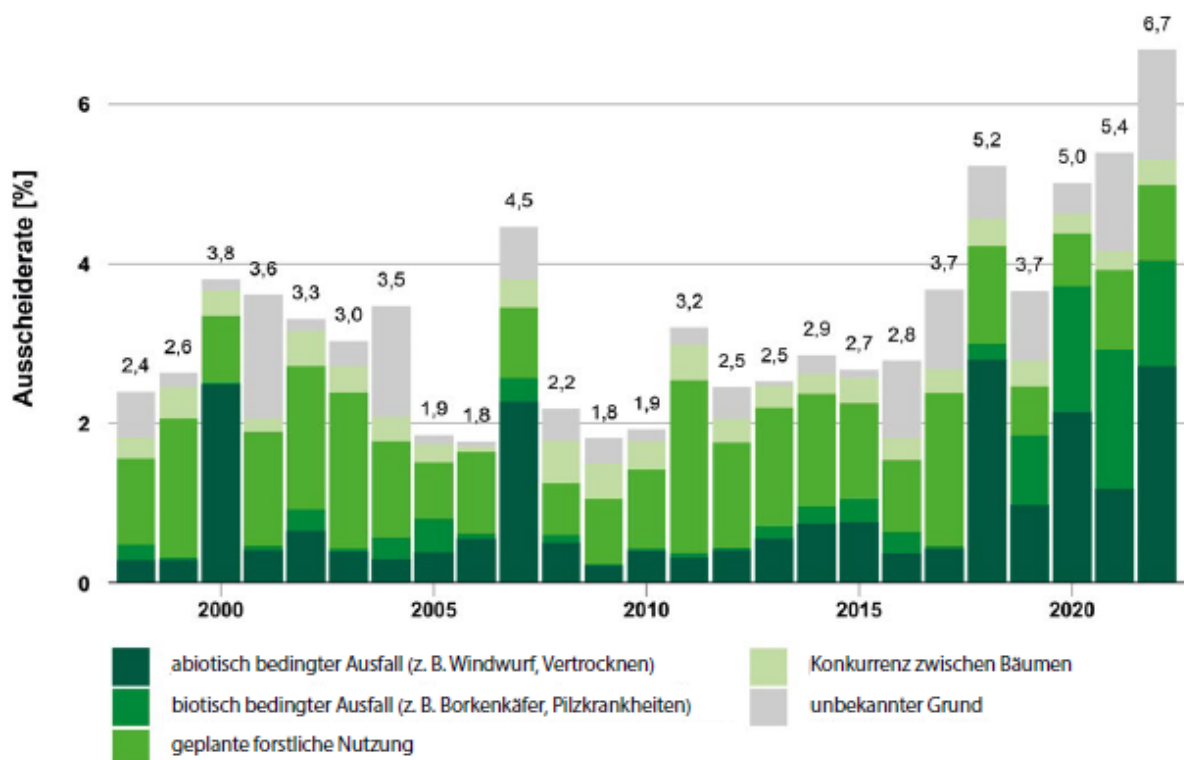
961.753,30 €

Der Kostendeckungsgrad bei der **Abwasserbeseitigung** lag bei 100,74 %. Der Überschuss in Höhe von 29.010,05 Euro konnte mit dem Restdefizit aus dem Jahr 2019 ausgeglichen werden. Danach verblieb ein Restdefizit aus 2019, das Defizit aus 2020 und 2021. Diese Fehlbeträge können durch Überschüsse in den kommenden Jahren ausgeglichen werden.

VII. Forstwirtschaft und wichtige Betriebe gewerblicher Art (BgA)

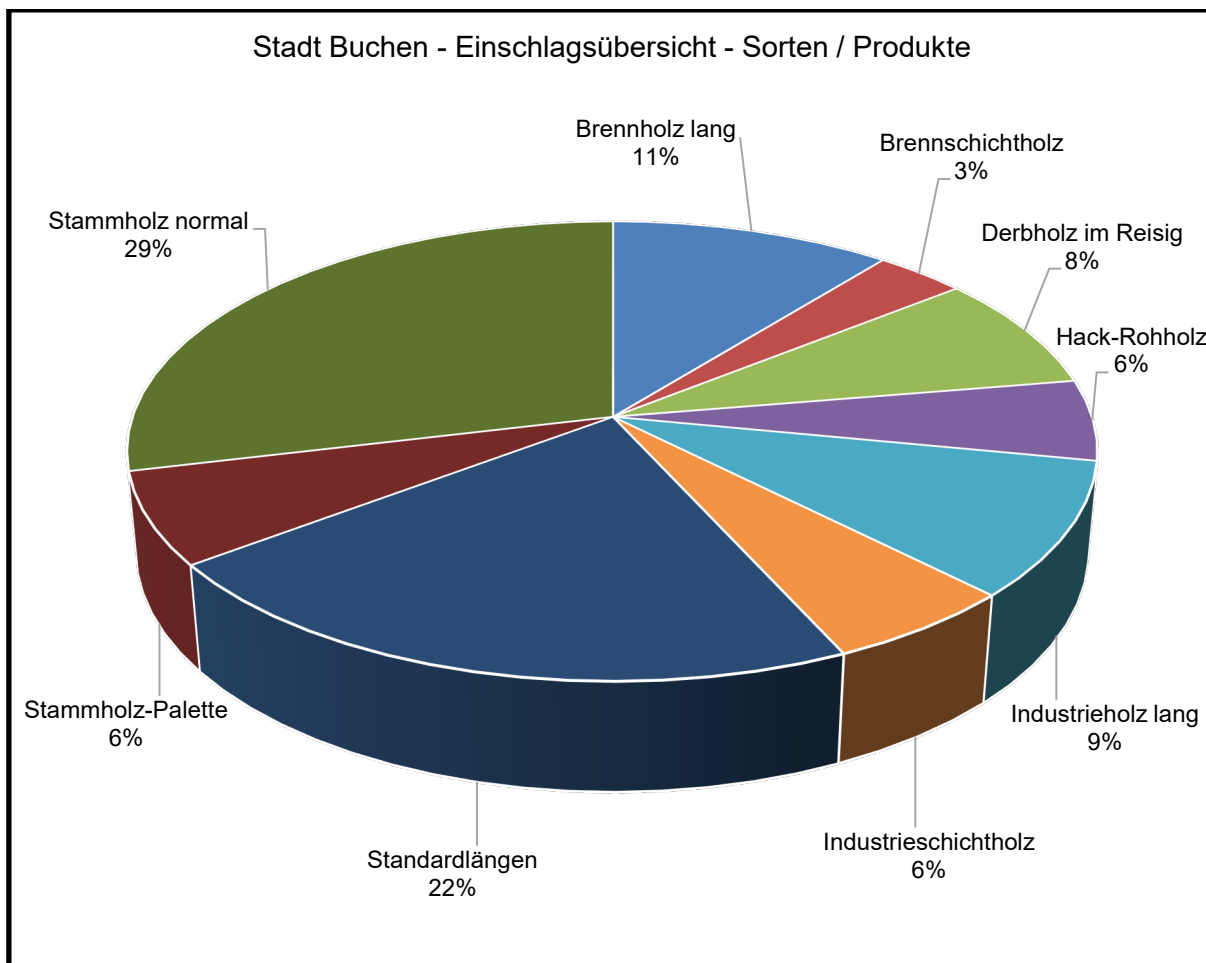
1. Forstwirtschaft

„Das Jahr 2022 war erneut zu trocken und zu warm. Auch die nassen Monate Februar und September konnten das Wasserdefizit des Sommers in unserem Wald nicht kompensieren. Unser Klimaschützer Nummer eins ist weiterhin starkem Stress ausgesetzt. Das zeigen auch die neuen Zahlen der Waldzustandserhebung 2022. Zwar hat es über alle Baumarten hinweg keine deutliche Verschlechterung der Schadstufenanteile im Vergleich zum Vorjahr gegeben – das Schadensniveau befindet sich jedoch weiterhin auf dem höchsten Niveau seit Beginn der Aufnahmen in den 1980er Jahren“ (Cem Özdemir, Bundesminister für Ernährung und Landwirtschaft). Diese Einschätzung aus dem Waldzustandsbericht 2022 für Baden-Württemberg und die nachfolgende Grafik kann auch für die Situation in Buchen als Richtschnur dienen. Die individuelle Situation wurde bereits im Zuge des Waldbegangs mit den örtlichen Revierleitern am 26. Mai 2023 dargelegt.



In absoluten Zahlen wurden insgesamt 29.948 Festmeter Holz entnommen. Davon rund 13.391 Festmeter aus „Normalnutzung“ und 16.557 Festmeter aus „schadensbedingter Nutzung“. Die schadensbedingte Nutzung resultierte zu rund 32 % aus Trockenheit, zu 24 % aus Insekenschäden, zu 27 % aus Sturmschäden sowie zu 17 % aus Pilzschäden und Schneebruch.

Verwendung fand das eingeschlagene Holz wie folgt:



Neben den typischen Erlösen aus Holzverkauf auf kamen in 2022 Sondererträge aus Beihilfen des Landes zur „Förderung der Forstwirtschaft“ in Höhe von 174.443,65 Euro sowie den Zuschuss einer privaten Bank im Zuge der „Pflanzaktion“ in Höhe von 18.900 Euro.

Wie erstmals in 2019 werden auch 2022 wieder alle Ergebnisverbesserungen (wie z.B. ertragsbestandteile Windkraft, etc.) von vorn herein außen vorgelassen, soweit diese nicht direkt mit der originären Forstwirtschaft zu tun haben. So ergibt sich rein aus der Forstwirtschaft nach Betrachtung von ordentlichen Erträgen und ordentlichen Aufwendungen ein Überschuss von 798.222,01 Euro. Bringt man zumindest die internen Verrechnungen, also die Leistungen die hausintern für den Bereich Forst erbracht wurden (93.468,20 Euro) in Abzug, verbleibt ein Überschuss von 704.753,81 Euro. Bei einem angenommenen Buchwert von rund 3,3 Mio. Euro (laut Bilanz) entspricht dies einer Verzinsung von rund 21 % und damit deutlich mehr, als bei der Vorhaltung der Summe auf den städtischen Bankkonten.

Ziel der kommenden Jahre soll es weiterhin sein mit dem „Wirtschaftsbetrieb“ Stadtwald – neben den vielfältigen weiteren Aufgaben/ Anforderungen wie Erholungs-, Naturschutz- und Freizeitgestaltungsfunktion – auch ein positives wirtschaftliches Ergebnis zu erzielen und zur Gesamtdeckung des städtischen Haushaltes beizutragen.

2. Wichtige Betriebe gewerblicher Art (BgA)

An dieser Stelle sei wiederholt kurz auf die Neuregelung der Umsatzbesteuerung von juristischen Personen des öffentlichen Rechts ab dem 01.01.2017 durch den neuen § 2b Umsatzsteuergesetz (UStG) hingewiesen. Die Stadt Buchen hat im Dezember 2016 die Optionserklärung nach § 27 Abs. 22 UStG gegenüber dem Finanzamt abgegeben. Dies bedeutet, dass bis zum 31.12.2020 (mittlerweile nochmals bis zum 31.12.2024 verlängert) das bisherige, an den BgA geknüpfte Recht, weiter angewandt werden kann. Diese Erklärung wurde von uns widerrufen, sodass wir seit dem 01.01.2022 das neue Recht anwenden.

Demnach war der hoheitliche Bereich für die Steuerpflicht bis auf weiteres unbeachtlich. Steuerpflicht bestand nur dann, wenn Betriebe gewerblicher Art (BgA) unterhalten werden. Einrichtungen sollten dann als BgA besteuert werden, wenn sich die Körperschaft durch ihre Einrichtungen in den wirtschaftlichen Verkehr einschaltet und eine Tätigkeit darstellt, die sich ihrem Inhalt nach von der Tätigkeit eines privaten gewerblichen Unternehmens nicht wesentlich unterscheidet.

Nach der Legaldefinition des § 4 Absatz 1 des Körperschaftssteuergesetzes (KStG) sind BgA von juristischen Personen des öffentlichen Rechts alle Einrichtungen, die

- ✓ einer nachhaltigen wirtschaftlichen Tätigkeit zur Erzielung von Einnahmen dienen,
- ✓ außerhalb der Land- und Forstwirtschaft, und die sich
- ✓ innerhalb der Gesamtbetätigung der juristischen Person wirtschaftlich herausheben.

Eine Gewinnerzielungsabsicht und die Beteiligung am allgemeinen wirtschaftlichen Verkehr sind nicht erforderlich.

Bei der Stadt Buchen bestanden die nachfolgend dargestellten Betriebe gewerblicher Art. Diese unterlagen teilweise vollständig, teilweise anteilig der Besteuerung.

Die Beiträge der einzelnen Betriebe gewerblicher Art zum ordentlichen Rechnungsergebnis:

BgA „Photovoltaikanlagen der Stadt“

Der Betrieb der städtischen Photovoltaikanlagen wurde über die Kostenstelle 53105000 abgewickelt:

BgA "PV-Anlagen"	Jahresrechnung	Haushaltsplan	Kostendeckungsgrad RE
Ordentliche Erträge	116.094,18 €	105.000,00 €	
Ordentliche Aufwendungen	- 93.347,78 €	- 81.733,84 €	
Ordentliches Ergebnis	22.746,40 €	23.266,16 €	124,37%

Der Kostendeckungsgrad lag bei 124,37 % (Vorjahr 121,47 %). Der Überschuss lag im Rahmen des Eingeplanten.

BgA „Stadthalle Buchen“

Die Stadthalle Buchen wurde über die Kostenstelle 57305020 abgebildet:

BgA "Stadthalle"	Jahresrechnung	Haushaltsplan	Kostendeckungsgrad RE
Ordentliche Erträge	125.163,78 €	84.734,00 €	
Ordentliche Aufwendungen	- 386.876,51 €	- 398.427,93 €	
Ordentliches Ergebnis	- 261.712,73 €	- 313.693,93 €	32,35%

Der Kostendeckungsgrad lag bei 32,35 % (VJ: 27,95 %). Das Defizit lag rd. 52.000 Euro unter dem Eingeplanten.

BgA „Turn- und Festhalle Götzingen“

Die Turn- und Festhalle in Götzingen wurde über die Kostenstelle 57305030 abgebildet:

BgA "Halle Götzingen"	Jahresrechnung	Haushaltsplan	Kostendeckungsgrad RE
Ordentliche Erträge	5.025,10 €	4.252,00 €	
Ordentliche Aufwendungen	- 41.380,81 €	- 45.290,49 €	
Ordentliches Ergebnis	- 36.355,71 €	- 41.038,49 €	12,14%

Der Kostendeckungsgrad lag bei 12,14 % (VJ 3,18 %). Das Defizit schloss rd. 4.700 Euro unter dem Ansatz ab.

BgA „Lindensaal Hettingen“

Der Lindensaal in Hettingen wurde über die Kostenstelle 57305040 abgebildet:

BgA "Lindensaal Hettingen"	Jahresrechnung	Haushaltsplan	Kostendeckungsgrad RE
Ordentliche Erträge	20.192,06 €	19.690,00 €	
Ordentliche Aufwendungen	- 70.247,49 €	- 71.325,17 €	
Ordentliches Ergebnis	- 50.055,43 €	- 51.635,17 €	28,74%

Der Kostendeckungsgrad lag bei 28,74 % (VJ 18,54 %). Das Defizit schloss mit rd. 1.600 Euro minimal unter dem Plan ab.

BgA „Dorfgemeinschaftshaus Oberneudorf“

Das Dorfgemeinschaftshaus in Oberneudorf wurde über die Kostenstelle 57305050 abgebildet:

BgA "DGH Oberneudorf"	Jahresrechnung	Haushaltsplan	Kostendeckungsgrad RE
Ordentliche Erträge	5.316,14 €	2.375,00 €	
Ordentliche Aufwendungen	- 21.894,94 €	- 32.005,20 €	
Ordentliches Ergebnis	- 16.578,80 €	- 29.630,20 €	24,28%

Beim Dorfgemeinschaftshaus unterlag der Betrieb der Gaststätte mit der Kegelbahn dem Steuerrecht. Der auf das gesamte Haus ausgelegte Kostendeckungsgrad lag bei 24,28 % (Vorjahr 8,02 %) und schloss mit einem Minus von rd. 16.580 Euro ab. Das Defizit lag rd. 13.000 Euro unter dem Ansatz.

BgA „Touristik und Eberstadter Tropfsteinhöhle“

Der ehemalige Eigenbetrieb der Stadt wurde in seinen ehemaligen Betriebszweigen über die Kostenstellen 57505010 „Verwaltungstätigkeit Verkehrsamt“, 57505020 „Wirtschaftstätigkeit Verkehrsamt“, 57505030 „Eberstadter Tropfsteinhöhle“, 57505040 „Freizeitanlage Eckbuckel Bödighheim“, 57505050 „Jugendzeltplatz Stürzenhardter Brückle“, 57505060 „Minigolfanlage Hettigenbeuern“, 57505070 „Eislaufbahn“ und 57505090 „Trekkingplatz“ abgebildet:

BgA "TuET"	Jahresrechnung	Haushaltsplan	Kostendeckungsgrad RE
Ordentliche Erträge	233.277,95 €	141.813,00 €	
Ordentliche Aufwendungen	- 367.847,22 €	- 415.803,12 €	
Ordentliches Ergebnis	- 134.569,27 €	- 273.990,12 €	63,42%

Das ordentliche Ergebnis des Betriebes lag somit bei einer Kostendeckung von 63,42 % (VJ: 47,46 %). Das Defizit von 134.569 Euro lag rd. 139.400 Euro unter dem Eingepflanzten.

VIII. Bilanz und Haushaltsreste

Auf die zwingend zu erstellende Schlussbilanz und auf die ausführlichen Erläuterungen im Anhang der Bilanz wird ausdrücklich verwiesen. Dort sind auch die übertragenen Haushaltsmittel (Haushaltsreste) als Pflichtangabe detailliert aufgeführt.

IX. Aufgabenerfüllung, Ziele und Strategien

Gemäß § 54 Absatz 2 GemHVO soll der Rechenschaftsbericht auch darstellen:

1. Die Ziele und Strategien

Investitionen in die **Familienfreundlichkeit** der Stadt bildeten auch im Jahr 2022 den Schwerpunkt im kommunalen Haushalt. Hierunter fielen u.a. weiterhin die Schaffung von Wohnraum in diversen Baugebieten, die ungebremste Investition in die Sanierung der Schulen und Sporthallen sowie die Schaffung von neuen Kapazitäten im Bereich Nachmittags- (an Grundschulen) und Kinderbetreuung.

Beim Stichwort **Digitalisierung** der Schulen konnten in 2022, dank enger Abstimmung mit den Schulleitungen vor Ort, weitere wesentliche Fortschritte erzielt werden. Einem gleichwohl strengen wie ambitionierten Zeitplan folgend, ist mit Abschluss der Gesamtmaßnahme für alle Buchener Schulen Ende 2023 zu rechnen.

Die Sanierung und Unterhaltung von kommunaler Infrastruktur wie Gebäude, Straßen, Kanäle, Spielplätze, Grünflächen, Feld- und Radwege, etc. ist und bleibt eine dauerhafte, prioritäre und gleichzeitig kostenintensive Verpflichtung. In erster Linie gilt es durch dauerhafte fachgerechte Unterhaltung (qualitativ) im notwendigen Umfang (quantitativ) die Grundsubstanzen so lange als möglich in einem guten Zustand zu erhalten bzw. soweit möglich durch Ergänzungsinvestitionen auf dem aktuellsten Stand zu halten. Sollte dies irgendwann nicht mehr möglich sein – hier stellt mittlerweile eher die Gewinnung und Sicherung von qualifiziertem Personal denn die Bereitstellung von Finanzmitteln den Engpass dar – oder die entsprechenden Kapazitäten nicht mehr ausreichen, muss bei Neuinvestitionen durchaus hinterfragt werden ob in allen Fällen ein 1:1 Ersatz nötig ist oder ob sich ggf. aufgrund geänderter Rahmenbedingungen durch alternative Lösungen Redundanzen abgebaut und aufwandsärmere Lösungen gefunden werden können.

Eine kontinuierliche **Reduzierung der Verschuldung** zur Schaffung zusätzlicher finanzieller Spielräume ist auch in Zukunft zugleich Ziel als auch Strategie zur Bewältigung der umfangreichen Aufgaben. Wenn temporär aufgrund anstehender bzw. laufender Maßnahmen ein erneuter Anstieg in Kauf genommen werden muss, so ändert dies doch nichts an der langfristigen Ausrichtung.

2. Angaben über den Stand der kommunalen Aufgabenerfüllung

Diese umfangreichen kommunalen Aufgaben spiegeln sich in den Produktgruppen des städtischen Haushalts wider. Der Erfüllungsstand der kommunalen Aufgaben ist weiterhin gut. Die öffentlichen Einrichtungen sind überwiegend in gutem bis ordentlichem Zustand. Bei diversen

Einrichtungen, deren Verfall durch aktuell und künftige Unterhaltungsmaßnahmen nichtmehr aufgehalten werden kann (Sichtwort Hallen, Schulen, Kindergärten, etc.) oder die Kapazitäten nichtmehr ausreichen (Kindergärten, Kläranlagen) müssen kostenintensive Neu-, An- und Erweiterungsbauten geprüft und in Angriff genommen werden.

3. Vorgänge von besonderer Bedeutung, die nach dem Schluss des Haushaltsjahres eingetreten sind.

Hier sei auf die Ausführungen unter nachfolgendem Punkt 4 verwiesen.

4. Zu erwartende positive Entwicklungen und mögliche Risiken von besonderer Bedeutung

Der Beginn des Jahres 2022 war von den Auswirkungen durch die Pandemie und des Krieges in der Ukraine beeinflusst. Gleichwohl verlaufen die „gefühlten“ Auswirkungen im Alltag der Menschen nicht vollständig synchron mit den gesamtwirtschaftlichen Folgen. Während im Alltag vielfältige, teils erhebliche Einschränkungen sowie Kostensteigerungen zu verzeichnen sind, stabilisierte sich die wirtschaftliche Lage dessen ungeachtet zusehends und kehrte zum Ende des Jahres auf das Vorkrisenniveau zurück bzw. lag sogar etwas darüber. Der Ergebnisüberschuss 2022 spricht hier eine deutliche Sprache. Bei der Planung des Doppelhaushaltes 20/23 im Sommer 2021 war eine solche Entwicklung weder absehbar noch zu erwarten.

Im Laufe des Jahres 2022 bzw. gegen Ende verbesserten sich die Schätzungen zusehends, sodass für die Fachleute bereits absehbar war, dass sich 2023 tendenziell und ruhigeren Fahrwassern bewegen wird und man diesem in gewisser Weise „tiefenentspannt“ entgegensehen könnte. Eine gewisse Restunsicherheit, die immer vorhanden ist, ändert daran nichts.

Für diese Restunsicherheit hat die Stadt Buchen Vorkehrungen getroffen und entsprechende Rückstellungen vorgenommen.

Die geplanten und begonnenen Maßnahmen entwickeln sich über das Haushaltsjahr hinaus größtenteils entsprechend der Erwartungen und stellen daher keine besonderen Risiken dar.

Zwischenzeitliche Preissteigerungen im Bereich der Energieversorgung etc. haben sich auch wieder auf einem (neuen) Normalmaß in der Nähe der alten Werte und damit weit entfernt vom Zwischenhoch eingependelt, sodass hier die Risiken kalkulierbar sein dürften.

Die Entwicklung und Deckung der Fehlbeträge

Da auch der zehnte Abschluss im neuen Recht keine Fehlbeträge entstehen lässt, entfallen Gedanken zu deren Entwicklung und Strategien zu deren Deckung.

5. Kennzahlen

Kennzahl 1	Einheit 2	Ergebnis	Ergebnis	Ergebnis	Planung	Planung	Planung
		VJ (HJ -2) 3	VJ (HJ -1) 4	HJ 5	HJ+1 6	HJ+2 7	HJ+3 8
ERTRAGSLAGE							
		2020	2021	2022	2023	2024	2025
1 ordentliches Ergebnis							
absoluter Betrag	€	2.701.856	5.949.521	8.217.429	174.967	505.054	-181.820
Betrag je Einwohner	€/EW	152	334	456	10	28	-10
Aufwandsdeckungsgrad	%	105,66%	112,63%	115,69%	100,34%	100,98%	99,65%
1.1 Steuerkraft - netto -							
absoluter Betrag	€	17.956.667	19.602.836	24.055.504	20.527.520	19.985.800	19.555.990
Betrag je Einwohner	€/EW	1.008	1.100	1.335	1.156	1.125	1.101
Anteil an ordentlichen Aufwendungen	%	37,62%	41,62%	45,92%	39,59%	38,68%	37,44%
1.2 Betriebsergebnis - netto -							
absoluter Betrag	€	15.254.812	13.653.315	15.838.075	20.352.553	19.480.746	19.737.810
Betrag je Einwohner	€/EW	856	766	879	1.146	1.097	1.111
Anteil an ordentlichen Aufwendungen	%	31,96%	28,99%	30,23%	39,25%	37,70%	37,79%
2. Sonderergebnis							
absoluter Betrag	€	394.029	1.600.951	2.077.743	0	0	0
3. Gesamtergebnis							
absoluter Betrag	€	3.095.884	7.550.472	10.295.171	174.967	505.054	-181.820
FINANZLAGE							
4. Zahlungsmittelüberschuss aus laufender Verwaltungstätigkeit							
absoluter Betrag	€	5.554.668	6.542.092	11.178.180	3.368.784	3.586.866	2.857.463
Betrag je Einwohner	€/EW	312	367	620	190	202	161
5. Mindestzahlungsmittelüberschuss							
absoluter Betrag	€	1.011.745	712.582	1.087.486	1.033.000	1.457.000	1.782.500
6. Nettoinvestitionsfinanzierungsmittel							
absoluter Betrag	€	4.542.924	5.829.510	10.090.694	2.335.784	2.129.866	1.074.963
Betrag je Einwohner	€/EW	255	327	560	131	120	61
7. Soll-Liquiditätsreserve (§ 22 Abs. 2 GemHVO)							
absoluter Betrag	€	779.651	815.199	843.822	866.514	896.034	920.591
8. liquide Eigenmittel zum Jahresende							
absoluter Betrag	€	18.163.104	17.820.255	21.342.222	19.991.406	20.574.072	21.641.095
KAPITALLAGE							
9. Eigenkapital							
absoluter Betrag	€	116.565.756	124.116.656	134.411.933			
9.1 Basiskapital (§ 61 Nr. 6 GemHVO)							
absoluter Betrag	€	71.713.148	71.713.148	71.713.148			
9.2 Eigenkapitalquote							
Verhältnis Eigenkapital zu Bilanzsumme	%	65,97%	66,81%	67,93%			
9.3 Fremdkapitalquote							
Verhältnis Fremdkapital zu	%	34,03%	33,19%	32,07%			
10. Anlagendeckung							
Verhältnis langfr. Kapital zu langfr.	%	110,02%	109,96%	111,96%			
11. Verschuldung							
absoluter Betrag	€	4.694.040	3.981.238	2.893.377			
Betrag je Einwohner	€/EW	264	223	161			
11.1 Nettoneuverschuldung							
absoluter Betrag	€	-1.011.745	-712.582	-1.087.486	4.967.000	10.543.000	4.717.500

¹⁾ Aus welchen Konten die Kennzahlen zu ermitteln sind, wird verbindlich auf der Internetseite des Innenministeriums (www.im.baden-wuerttemberg.de) bekannt gemacht.

²⁾ vgl. Zeile 9 in Anlage 22

X. Schlussbemerkungen

Die Stadt kann für das Jahr 2022 ein außergewöhnlich gutes Ergebnis feststellen. Weit besser, als dies bei der Planung des Doppelhaushaltes im Sommer 2021 – mitten in der Coronakrise und unmittelbar nachdem das Containerschiff „Ever Given“ den Suezkanal verstopfte, dadurch die globalen Lieferketten zuerst exponierte, mehrere Tage lang lahmlegte und in der Folge zu Verzögerungen von mehreren Wochen im gesamten Gefüge mit nicht unerheblichen Auswirkungen für alle Handelsteilnehmer führte – zu erwarten war.

Nicht umsonst überschrieb das IFO-Institut seine Konjunkturprognose aus dem Frühjahr 2021 wie folgt: „Deutsche Wirtschaft taumelt in die dritte Coronawelle“.

In Buchen haben wir uns daher vorsichtshalber am bisher Erreichten in der Coronakrise orientiert und beispielweise Einnahmeansätze zu Grunde gelegt, die dem Prinzip „auf das Beste hoffen, auf das Schlimmste vorbereitet sein“ auf jeden Fall mindestens erreicht und mit etwas Glück überschritten werden konnten. Beispielhaft sei hier der Ansatz der Gewerbesteuererinnahmen (8,5 Mio. Euro) auf Basis des unmittelbar vorangegangenen Jahresabschlusses 2020 (8,7 Mio. Euro) gewesen. Im Bereich der Aufwendungen führte dies dazu, dass diese sehr genau der Planung entsprachen und nur dort überschritten wurden, wo Einnahmenverbesserungen systembedingt Ausgabemehrungen zwangsläufig zur Folge haben mussten. Und zwar im Bereich des FAG-Umlage, der Kreisumlage und der Gewerbesteuerumlage. Alle anderen Ansätze wurden eingehalten und – das ist die gute Nachricht im Bereich der Infrastruktur-Unterhaltungsmittel – trotz angespannter personeller Lage endlich in hohem Maße verausgabte. Dass aber letztlich die Ertragsansätze im positiven Sinne teils deutlich verfehlt wurden und dies im Saldo zu einem sehr guten Ergebnis weit über Plan führte, nehmen wir durchaus dankbar „in Kauf“.

Buchen (Odw.), im Juni 2023

Aufgestellt:




Benjamin Laber
Beigeordneter



Tanja Zöller
FD-Leiterin Haushalt und Steuern

Kenntnis genommen:



Roland Burger
Bürgermeister



Stadt

BUCHEN (ODENWALD)



Stadt Buchen (Odenwald)

Schlussbilanz mit Anhang zum 31.12.2022

Inhaltsverzeichnis

- I. **Schlussbilanz zum 31. Dezember 2022**

- II. **Anhang gemäß § 53 GemHVO**
 1. **Vorbemerkungen**

 2. **Bilanzierungs- und Bewertungsmethoden**

 3. **Entwicklung der Aktiv- und Passivbilanzpositionen im Vergleich zum Vorjahr**

 4. **Erläuterungen der einzelnen Bilanzpositionen**

 5. **Aktivseite**
 - 1 **Vermögen**
 - 1.1 Immaterielle Vermögensgegenstände
 - 1.2 Sachanlagevermögen
 - 1.3 Finanzvermögen

 - 2 **Abgrenzungsposten**
 - 2.1 Aktive Rechnungsabgrenzungsposten
 - 2.2 Sonderposten für geleistete Investitionszuschüsse

 6. **Passivseite**
 - 1 **Eigenkapital**
 - 1.1 Basiskapital
 - 1.2 Rücklagen

 - 2 **Sonderposten**
 - 2.1 für Investitionszuweisungen
 - 2.2 für Investitionsbeiträge
 - 2.3 für sonstige Sonderposten

 - 3 **Rückstellungen**
 - 3.1 Lohn- und Gehaltsrückstellungen
 - 3.3 Stilllegungs- und Nachsorgerückstellungen für Abfalldeponien
 - 3.7 Sonstige Rückstellungen

4 Verbindlichkeiten

- 4.2 Verbindlichkeiten aus Kreditaufnahmen
- 4.3 Verbindlichkeiten, die Kreditaufnahmen wirtschaftlich gleichkommen
- 4.4 Verbindlichkeiten aus Lieferungen und Leistungen
- 4.6 Sonstige Verbindlichkeiten

5 Passive Rechnungsabgrenzungsposten

7. Sonstige Angaben

- 7.1 Anteil an den beim Kommunalen Versorgungsverband Baden-Württemberg gebildeten Pensionsrückstellungen
- 7.2 Haushaltsübertragungen, Vorbelastungen künftiger Haushaltsjahre
- 7.3 Weitere Angaben (Gemeinderat und seine beschließenden Ausschüsse)

8. Anlagen gem. § 23 GemHVO, § 53 Abs. 2 Nr. 5 GemHVO und § 55 GemHVO

- 8.1 Übersicht über den Stand der Rücklagen zum Jahresabschluss
- 8.2 Entwicklung der Liquidität zum Jahresabschluss
- 8.3 Vermögensübersicht
- 8.4 Schuldenübersicht

9. Anlagen gem. § 95b Abs. 1 GemO und § 49 Abs. 3 GemHVO

- 9.1 Feststellung und Aufgliederung des Jahresergebnisses
- 9.2 Behandlung von Überschüssen und Fehlbeträgen

I. Schlussbilanz zum 31. Dezember 2022

Aktivseite	Vorjahr -Euro-	Haushaltsjahr -Euro-	Zunahme (+) / Abnahme (-) - Euro -	Passivseite	Vorjahr -Euro-	Haushaltsjahr -Euro-	Zunahme (+) / Abnahme (-) - Euro -
1. Vermögen	180.595.770,68	192.808.517,94	12.212.747,26	1. Eigenkapital	124.116.655,52	134.411.933,02	10.295.277,50
1.1 Immaterielle Vermögensgegenstände	99.686,98	74.141,98	-25.545,00	1.1 Basiskapital	71.713.148,30	71.713.148,30	0,00
1.2 Sachvermögen	156.702.074,62	164.129.970,16	7.427.895,54	1.2 Rücklagen	52.403.507,22	62.698.784,72	10.295.277,50
1.2.1 Unbebaute Grundstücke und grundstücksgleiche Rechte	19.585.061,23	18.618.996,14	-966.065,09	1.2.1 Rücklagen aus Überschüssen des ordentlichen Ergebnisses	46.845.716,44	55.063.145,00	8.217.428,56
1.2.2 Bebaute Grundstücke und grundstücksgleiche Rechte	50.994.101,17	50.661.195,86	-332.905,31	1.2.2 Rücklagen aus Überschüssen des Sonderergebnisses	5.442.552,01	7.520.294,58	2.077.742,57
1.2.3 Infrastrukturvermögen	55.585.985,18	54.319.880,70	-1.266.104,48	1.2.3 Zweckgebundene Rücklagen	115.238,77	115.345,14	106,37
1.2.4 Bauten auf fremden Grundstücken	77.291,00	74.813,00	-2.478,00	1.3 Fehlbeträge des ordentlichen Ergebnisses	0,00	0,00	0,00
1.2.5 Kunstgegenstände, Kulturdenkmäler	251.084,03	311.146,53	60.062,50	1.3.1 Fehlbeträge aus Vorjahren	0,00	0,00	0,00
1.2.6 Maschinen und technische Anlagen, Fahrzeuge	4.697.476,00	4.475.469,14	-222.006,86	1.3.2 Jahresfehlbetrag, soweit eine Deckung im Jahresabschluss durch Entnahme aus den Ergebnisrücklagen nicht möglich ist	0,00	0,00	0,00
1.2.7 Betriebs- und Geschäftsausstattung	1.977.044,45	2.087.733,26	110.688,81	2. Sonderposten	47.933.584,04	50.254.201,14	2.320.617,10
1.2.8 Vorräte	126.230,40	303.963,53	177.733,13	2.1 für Investitionszuweisungen	23.331.785,86	22.937.414,44	-394.371,42
1.2.9 Geleistete Anzahlungen, Anlagen im Bau	23.407.801,16	33.276.772,00	9.868.970,84	2.2 für Investitionsbeiträge	15.905.517,00	15.416.878,00	-488.639,00
1.3 Finanzvermögen	23.794.009,08	28.604.405,80	4.810.396,72	2.3 für Sonstiges	8.696.261,18	11.899.908,70	3.203.627,52
1.3.1 Anteile an verbundenen Unternehmen	0,00	0,00	0,00	3. Rückstellungen	4.553.215,62	5.690.035,00	1.136.819,38
1.3.2 Sonstige Beteiligungen und Kapitaleinlagen in Zweckverbänden, Stiftungen oder anderen kommunalen Zusammenschlüssen	1.480.939,74	1.481.339,74	400,00	3.1 Lohn- und Gehaltsrückstellungen	66.346,83	79.914,81	13.567,98
1.3.3 Sondervermögen	1.852.410,48	1.852.410,48	0,00	3.2 Unterhaltsvorschussrückstellungen	0,00	0,00	0,00
1.3.4 Ausleihungen	52.945,12	55.257,87	2.312,75	3.3 Stilllegungs- und Nachsorgerückstellungen für Abfalldeponien	96.533,94	123.485,34	26.951,40
1.3.5 Wertpapiere	13.325.181,03	17.628.919,11	4.303.738,08	3.4 Gebührenüberschussrückstellungen	0,00	0,00	0,00
1.3.6 Öffentlich-rechtliche Forderungen	1.355.132,21	1.487.524,38	132.392,17	3.5 Altlastenanierungsrückstellungen	0,00	0,00	0,00
1.3.7 Privatrechtliche Forderungen	1.231.407,90	2.384.584,09	1.153.176,19	3.6 Rückstellungen für drohende Verpflichtungen aus Bürgschaften, Gewährleistungen und anhängigen Gerichtsverfahren	0,00	0,00	0,00
1.3.8 Liquide Mittel	4.495.992,60	3.714.370,13	-781.622,47	3.7 Sonstige Rückstellungen	4.390.334,85	5.486.634,85	1.096.300,00
2. Abgrenzungsposten	5.182.860,29	5.064.816,53	-118.043,76	4. Verbindlichkeiten	7.096.422,20	5.347.961,28	-1.748.460,92
2.1 Aktive Rechnungsabgrenzungsposten	115.802,41	133.600,65	17.798,24	4.1 Anleihen	0,00	0,00	0,00
2.2 Sonderposten für geleistete Investitionszuschüsse	5.067.057,88	4.931.215,88	-135.842,00	4.2 Verbindlichkeiten aus Kreditaufnahmen	3.980.862,96	2.893.377,00	-1.087.485,96
3. Nettoposition (nicht gedeckter Fehlbetrag)	0,00	0,00	0,00	4.3 Verbindlichkeiten, die Kreditaufnahmen wirtschaftlich gleichkommen	375,00	0,00	-375,00
				4.4 Verbindlichkeiten aus Lieferungen und Leistungen	1.393.608,32	1.586.367,83	192.759,51
				4.5 Verbindlichkeiten aus Transferleistungen	80.245,66	119.874,17	39.628,51
				4.6 Sonstige Verbindlichkeiten	1.641.330,26	748.342,28	-892.987,98
				5. Passive Rechnungsabgrenzungsposten	2.078.753,59	2.169.204,03	90.450,44
Bilanzsumme	185.778.630,97	197.873.334,47	12.094.703,50	Bilanzsumme	185.778.630,97	197.873.334,47	12.094.703,50

§ 42 GemHVO normiert, Vorbelastungen künftiger Haushaltsjahre unter der Bilanz zu vermerken, sofern sie nicht auf der Passivseite auszuweisen sind. Dabei darf jede Vorbelastung in einem Betrag angegeben werden. Daraus können sich zum 31. Dezember 2022 folgende Vorbelastungen künftiger Haushaltsjahre ergeben:

▪ Ausfallhaftung für Wohnungsbaubürgschaften	950.348,24 €
▪ Bürgschaftsübernahmen SWB GmbH & Co. KG/Stiftung „Spitalfonds“	11.975.845,61 €
▪ Rückgabeanprüche aus Grundstückskaufverträgen	287.176,68 €
▪ Budgetvorträge	698.968,90 €
▪ Haushaltsausgabereste	21.001.900,00 €

Auf die näheren Ausführungen unter Punkt 7.2 des Anhangs wird im Übrigen verwiesen.

II. Anhang gemäß § 53 GemHVO

1. Vorbemerkungen

Die Schlussbilanz ist in Kontenform aufzustellen und besteht nach den Vorschriften der Gemeindeordnung (GemO) und der Gemeindehaushaltsverordnung (GemHVO) aus:

- Bilanz (§ 52 GemHVO)
- Anhang (§ 53 GemHVO)
- Anlagen zum Anhang
 - ✓ § 23 GemHVO (Übersicht über den Stand der Rücklagen zum Jahresabschluss)
 - ✓ § 53 Abs. 2 Nr. 5 GemHVO (Entwicklung der Liquidität zum Jahresabschluss)
 - ✓ § 95 Abs. 3 GemO und § 55 GemHVO (Vermögensübersicht)
 - ✓ § 95 Abs. 3 GemO und § 55 GemHVO (Schuldenübersicht)
 - ✓ § 49 Abs. 3 GemHVO (Feststellung und Aufgliederung des Jahresergebnisses)

Für die Aufstellung des Anhangs gibt es keine Formvorschriften. Er muss ein den tatsächlichen Verhältnissen entsprechendes Bild der Vermögens- und Schuldenlage vermitteln.

Den Mindestinhalt gibt § 53 GemHVO vor. Der Anhang soll einem sachverständigen Dritten ermöglichen, die Bewertung des Vermögens und der Schulden nachzuvollziehen und einschätzen zu können.

2. Bilanzierungs- und Bewertungsmethoden

Die nachfolgenden, allgemeinen Bewertungsgrundsätze sind in der GemHVO festgelegt (u.a. §§ 35 und 43). Diese sind bei der Bewertung des Vermögens und der Schulden zu beachten. Unter Bilanzierungsmethode ist dabei der Ansatz der einzelnen Vermögensgegenstände und der Schulden in der Bilanz dem Grunde nach zu verstehen („ob“). Die Bewertungsmethode regelt, mit welchem Wert einzelne Vermögensgegenstände oder Schulden anzusetzen sind („wie“).

Folgende Bewertungsgrundsätze werden seit der Eröffnungsbilanz angewandt und werden auch der diesjährigen Schlussbilanz zugrunde gelegt:

▪ Grundsatz der Vollständigkeit

Der Grundsatz der Vollständigkeit verlangt grundsätzlich eine mengen- und wertmäßige, vollständige Erfassung aller Bestände (Vermögen und Schulden) im Jahresabschluss, die der Stadt wirtschaftlich zuzurechnen sind. Vollständig abgeschriebene, aber noch genutzte Vermögensgegenstände müssen weiterhin in der Anlagenbuchhaltung nachgewiesen werden.

Der Grundsatz der Vollständigkeit beinhaltet im weiteren Sinne auch, dass alle bewertungsrelevanten Informationen bis zum Zeitpunkt der Erstellung des Jahresabschlusses Berücksichtigung finden müssen.

▪ Grundsatz der Bilanzkontinuität

Die Wertansätze in der Bilanz des Haushaltsjahres müssen mit den Wertansätzen der Vermögensrechnung des Vorjahres übereinstimmen.

▪ Grundsatz der Einzelbewertung

Die Vermögensgegenstände, Verbindlichkeiten, Rückstellungen und Schulden sind – soweit nichts anderes bestimmt – zum Abschlusstichtag einzeln zu erfassen und zu bewerten.

▪ Grundsatz der wirklichkeitsgetreuen Bewertung

Das im Handelsrecht geltende Vorsichtsprinzip für die Bewertung (§ 252 Abs. 1 Nr. 4 HGB) wird durch den Grundsatz der wirklichkeitsgetreuen Bewertung ersetzt. Damit wird bei mehreren Bewertungsvarianten der wahrscheinlichsten und nicht einer aus Vorsichtsgründen niedrigeren Variante der Vorzug gegeben.

▪ **Grundsatz der Stetigkeit der Bewertungsmethode**

Die bei der Eröffnungsbilanz und den Jahresabschlüssen 2011 bis 2021 angewandten Bewertungsmethoden werden beibehalten. Der Grundsatz dient der Objektivierung des Jahresabschlusses und der Periodengerechtigkeit der Erfolgsermittlung.

3. Entwicklung der Aktiv- und Passivbilanzpositionen im Vergleich zum Vorjahr

Die nachfolgende Gegenüberstellung der Bilanzpositionen zeigt deren Veränderung vom 31. Dezember 2022 gegenüber dem Vorjahr:

Bilanzvergleich

Aktivseite	<i>Vorjahr</i> -Euro-	<i>Haushaltsjahr</i> -Euro-	Zunahme (+) / Abnahme (-) - Euro -
1. Vermögen	180.595.770,68	192.808.517,94	12.212.747,26
1.1 Immaterielle Vermögensgegenstände	99.686,98	74.141,98	-25.545,00
1.2 Sachvermögen	156.702.074,62	164.129.970,16	7.427.895,54
1.2.1 Unbebaute Grundstücke und grundstücksgleiche Rechte	19.585.061,23	18.618.996,14	-966.065,09
1.2.2 Bebaute Grundstücke und grundstücksgleiche Rechte	50.994.101,17	50.661.195,86	-332.905,31
1.2.3 Infrastrukturvermögen	55.585.985,18	54.319.880,70	-1.266.104,48
1.2.4 Bauten auf fremden Grundstücken	77.291,00	74.813,00	-2.478,00
1.2.5 Kunstgegenstände, Kulturdenkmäler	251.084,03	311.146,53	60.062,50
1.2.6 Maschinen und technische Anlagen, Fahrzeuge	4.697.476,00	4.475.469,14	-222.006,86
1.2.7 Betriebs- und Geschäftsausstattung	1.977.044,45	2.087.733,26	110.688,81
1.2.8 Vorräte	126.230,40	303.963,53	177.733,13
1.2.9 Geleistete Anzahlungen, Anlagen im Bau	23.407.801,16	33.276.772,00	9.868.970,84
1.3 Finanzvermögen	23.794.009,08	28.604.405,80	4.810.396,72
1.3.1 Anteile an verbundenen Unternehmen	0,00	0,00	0,00
1.3.2 Sonstige Beteiligungen und Kapitaleinlagen in Zweckverbänden, Stiftungen oder anderen kommunalen Zusammenschlüssen	1.480.939,74	1.481.339,74	400,00
1.3.3 Sondervermögen	1.852.410,48	1.852.410,48	0,00
1.3.4 Ausleihungen	52.945,12	55.257,87	2.312,75
1.3.5 Wertpapiere	13.325.181,03	17.628.919,11	4.303.738,08
1.3.6 Öffentlich-rechtliche Forderungen	1.355.132,21	1.487.524,38	132.392,17
1.3.7 Privatrechtliche Forderungen	1.231.407,90	2.384.584,09	1.153.176,19
1.3.8 Liquide Mittel	4.495.992,60	3.714.370,13	-781.622,47
2. Abgrenzungsposten	5.182.860,29	5.064.816,53	-118.043,76
2.1 Aktive Rechnungsabgrenzungsposten	115.802,41	133.600,65	17.798,24
2.2 Sonderposten für geleistete Investitionszuschüsse	5.067.057,88	4.931.215,88	-135.842,00
3. Nettoposition (nicht gedeckter Fehlbetrag)	0,00	0,00	0,00
Bilanzsumme	185.778.630,97	197.873.334,47	12.094.703,50

Passivseite	<i>Vorjahr</i> -Euro-	<i>Haushaltsjahr</i> -Euro-	Zunahme (+) / Abnahme (-) - Euro -
1. Eigenkapital	124.116.655,52	134.411.933,02	10.295.277,50
1.1 Basiskapital	71.713.148,30	71.713.148,30	0,00
1.2 Rücklagen	52.403.507,22	62.698.784,72	10.295.277,50
1.2.2 Rücklagen aus Überschüssen des ordentlichen Ergebnisses	46.845.716,44	55.063.145,00	8.217.428,56
1.2.2 Rücklagen aus Überschüssen des Sonderergebnisses	5.442.552,01	7.520.294,58	2.077.742,57
1.2.3 Zweckgebundene Rücklagen	115.238,77	115.345,14	106,37
1.3 Fehlbeträge des ordentlichen Ergebnisses	0,00	0,00	0,00
1.3.1 Fehlbeträge aus Vorjahren	0,00	0,00	0,00
1.3.2 Jahresfehlbetrag, soweit eine Deckung im Jahresabschluss durch Entnahme aus den Ergebnismrücklagen nicht möglich ist	0,00	0,00	0,00
2. Sonderposten	47.933.584,04	50.254.201,14	2.320.617,10
2.1 für Investitionszuweisungen	23.331.785,86	22.937.414,44	-394.371,42
2.2 für Investitionsbeiträge	15.905.517,00	15.416.878,00	-488.639,00
2.3 für Sonstiges	8.696.281,18	11.899.908,70	3.203.627,52
3. Rückstellungen	4.553.215,62	5.690.035,00	1.136.819,38
3.1 Lohn- und Gehaltsrückstellungen	66.346,83	79.914,81	13.567,98
3.2 Unterhaltsvorschussrückstellungen	0,00	0,00	0,00
3.3 Stilllegungs- und Nachsorgerückstellungen für Abfalldeponien	96.533,94	123.485,34	26.951,40
3.4 Gebührenüberschussrückstellungen	0,00	0,00	0,00
3.5 Altlastensanierungsrückstellungen	0,00	0,00	0,00
3.6 Rückstellungen für drohende Verpflichtungen aus Bürgschaften, Gewährleistungen und anhängigen Gerichtsverfahren	0,00	0,00	0,00
3.7 Sonstige Rückstellungen	4.390.334,85	5.486.634,85	1.096.300,00
4. Verbindlichkeiten	7.096.422,20	5.347.961,28	-1.748.460,92
4.1 Anleihen	0,00	0,00	0,00
4.2 Verbindlichkeiten aus Kreditaufnahmen	3.980.862,96	2.893.377,00	-1.087.485,96
4.3 Verbindlichkeiten, die Kreditaufnahmen wirtschaftlich gleichkommen	375,00	0,00	-375,00
4.4 Verbindlichkeiten aus Lieferungen und Leistungen	1.393.608,32	1.586.367,83	192.759,51
4.5 Verbindlichkeiten aus Transferleistungen	80.245,66	119.874,17	39.628,51
4.6 Sonstige Verbindlichkeiten	1.641.330,26	748.342,28	-892.987,98
5. Passive Rechnungsabgrenzungsposten	2.078.753,59	2.169.204,03	90.450,44
Bilanzsumme	185.778.630,97	197.873.334,47	12.094.703,50

4. Erläuterungen der einzelnen Bilanzpositionen

Hinweis: Die Nummerierung erfolgt anhand der Position in der Schlussbilanz (entsprechend der VwV Produkt- und Kontenrahmen, Anlage 25).

5. Aktivseite

Auf der Aktivseite der Bilanz wird das Vermögen der Stadt dargestellt. Die handelsrechtliche Untergliederung in Anlage- und Umlaufvermögen ist in der kommunalen Bilanz nicht vorgesehen. Vielmehr wird zwischen immateriellem Vermögen, Sachvermögen und Finanzvermögen unterschieden. Hinzu kommen Abgrenzungsposten und die Nettoposition (= nicht gedeckter Fehlbetrag).

1. Vermögen

1.1 Immaterielle Vermögensgegenstände **74.141,98 €**

Unter „immaterielle Vermögensgegenstände“ sind alle werthaltige, abgrenzbare und unkörperliche Vermögensgegenstände zu verstehen, die keine Sachen i. S. v. § 90 BGB sind. Darunter fallen bei der Stadt Lizenzen, Software und insbesondere Entschädigungen für Nutzungsrechte und Dienstbarkeitsentschädigungen. Die Bilanzposition hat sich durch Abschreibungen um 25.545,00 Euro verringert.

1.2 Sachvermögen **164.129.970,16 €**

Das Sachvermögen nahm um insgesamt 7.427.895,54 Euro zu.

1.2.1 Unbebaute Grundstücke und grundstücksgleiche Rechte **18.618.996,14 €**

Zu den unbebauten Grundstücken und grundstücksgleichen Rechten zählen die kommunalen Grünflächen, Ackerland, Wald, Forsten und sonstige unbebaute Grundstücke, einschließlich aller Grundstücke, die im Erbbaurecht vergeben wurden. Die Bilanzposition verringerte sich insgesamt um 966.065,09 Euro.

Der Anlagewert teilte sich wie folgt auf

▪ Grund und Boden bei Grünflächen	65.154,24 €
▪ Aufwuchs bei Grünflächen	22.276,98 €
▪ Ackerland	11.074.324,98 €
▪ Grund und Boden bei Wald, Forsten	1.906.686,54 €
▪ Aufwuchs bei Wald, Forsten	1.433.890,63 €
▪ Sonstige unbebaute Grundstücke	4.116.662,77 €

Bei der Verringerung handelte es sich hauptsächlich um Grundstücksverkäufe (in diesem Jahr insbesondere in den Baugebieten „Marienhöhe“, „Höhlenblick“ und „Innerer Hofacker“), denen Grundstückskäufe gegenüberstehen.

1.2.2 Bebaute Grundstücke und grundstücksgleiche Rechte **50.661.195,86 €**

Hierbei handelte es sich um alle Grundstücke auf denen sich nutzbare Gebäude befinden. Die Bilanzposition verminderte sich insgesamt um 332.905,31 Euro.

Der Anlagewert teilte sich wie folgt auf

▪ Grund und Boden bei Wohnbauten	527.176,49 €
▪ Geb., Aufbauten u. Betriebsvorrichtungen bei Wohnbauten	832.261,52 €
▪ Geb., Aufbauten u. Betriebsvorrichtungen bei sozialen Einrichtungen	151.587,00 €
▪ Grund und Boden mit Schulen	676.557,24 €
▪ Geb., Aufb. u. Betriebsvorr. bei Schulen	15.992.018,00 €

▪ Grund und Boden mit Kultur-, Sport- u. Gartenanlagen	1.888.600,16 €
▪ Geb., Aufb. u. Betriebsvorr. bei Kultur-, Sport- u. Gartenanl.	18.063.883,59 €
▪ Grund und Boden mit sonst. Dienst- u. Geschäftsgebäude	1.498.444,00 €
▪ Geb., Aufb. u. Betriebsvorr. bei sonst. Dienst- u. Geschäftsgebäude	11.030.667,86 €

Die Bilanzposition Grund und Boden bei Wohnbauten hat sich durch Käufe bzw. Verkäufe in Buchen und Götzingen um insgesamt 8.072,54 Euro erhöht.

Die Bilanzposition Gebäuden, Aufbauten und Betriebsvorrichtungen bei Wohnbauten hat sich durch den Kauf eines Gebäudes in Buchen um 6.310,13 Euro erhöht. Diesem Zugang standen Abschreibungen in Höhe von 58.092,13 Euro entgegen.

Die Position Gebäude, Aufbauten und Betriebsvorrichtungen bei sozialen Einrichtungen hat sich durch Abschreibungen von 13.821,00 Euro verringert.

Die Position Grund und Boden mit Schulen hat sich im Jahr 2022 nicht verändert.

Bei den Gebäuden, Aufbauten und Betriebsvorrichtungen bei den Schulen hat sich die Bilanzposition durch den Umbau für die Ganztagesbetreuung in der Grundschule Hainstadt und den Umbau zur Verbundschule in Buchen um 1.290.506,93 Euro erhöht, denen Abschreibungen in Höhe von 583.539,93 Euro gegenüberstanden.

Die Positionen der Kultur-, Sport- und Gartenanlagen hatten sich in der Summe um 617.411,92 Euro verringert. Zugänge in diesem Bereich entstanden u. a. durch die Erholungsflächen im „BG Marienhöhe“, durch verschiedene Maßnahmen am „Dorfgemeinschaftshaus Hettigenbeuern“, durch die Beschilderung der Wanderwege in Buchen und durch den Neubau bzw. der Sanierung von Spielplätzen. Diesen Zugängen standen insgesamt 850.963,12 Euro Abschreibungen entgegen.

Im Bereich der Dienst- und Geschäftsgebäuden hat sich die Summe um 364.929,93 Euro verringert. 2022 ist die Klimaanlage im Rathaus Buchen neu bilanziert worden. Demgegenüber standen Abschreibungen in Höhe von 366.442,47 Euro und die Verkäufe einiger Grundstücke in Buchen.

1.2.3 Infrastrukturvermögen

54.319.880,70 €

Zum Infrastrukturvermögen zählen der Grund und Boden sowie Aufbauten für Straßen, Wege, Plätze, Brücken, Friedhöfe und Bestattungseinrichtungen und sonstige Bauten des Infrastrukturvermögens. Die Bilanzposition hat sich um insgesamt 1.266.104,48 Euro verringert.

Der Anlagewert teilte sich wie folgt auf:

▪ Grund und Boden des Infrastrukturvermögens	11.097.428,60 €
▪ Brücken, Tunnel und ingenieurbauliche Anlagen	28.652,00 €
▪ Anlagen zur Abwasserbeseitigung	6.693.038,00 €
▪ Anlagen zur Abwasserreinigung	9.969.175,00 €
▪ Straßen, Wege, Plätze, Verkehrslichtsignalanlagen	23.129.510,94 €
▪ Strom-, Gas-, Wasserleitungen u. zug. Anlagen	5.269,00 €
▪ Erzeugungs-, Gewinnungs- und Bezugsanlagen	2.177,00 €
▪ Verteilungsanlagen	285.125,00 €
▪ Wasserbauliche Anlagen	2.397.585,16 €
▪ Friedhöfe u. Bestattungseinrichtungen	617.795,00 €
▪ Sonstige Bauten des Infrastrukturvermögens	94.125,00 €

Beim Grund und Boden des Infrastrukturvermögens gab es eine Zunahme von 56.441,74 Euro. Diese kam durch verschiedene Käufe von Grundstücken für Verkehrsflächen und den Kauf eines Grundstückes im Steinbruch zustande. Diesen Zugängen stand der Gesteinsabbau auf Grundstücke im Steinbruch entgegen.

Die Position „Brücken, Tunnel und ingenieurbauliche Anlagen“ hat sich im Jahr 2022 durch die Abschreibungen in Höhe von 1.145,00 Euro verringert.

Die Position „Abwasserbeseitigungsanlagen“ verringerte sich im Jahr 2022 um 439.443,00 Euro. Einen Zugang gab es in diesem Bereich durch den Kanalbau im BG „Zeitelfeld“ in Einbach. Diesem Zugang standen insgesamt Abschreibungen in Höhe von 466.530,11 Euro entgegen.

Die „Anlagen zur Abwasserreinigung“ verringerte sich im Jahr 2022 durch Abschreibungen um 449.512,00 Euro.

Durch den Straßenbau im Baugebiet „Zeitelfeld“ in Einbach, den Bau des Multifunktionsweges (Feldweg) am Hühnerberg in Buchen, die Aktivierung des Radweges zwischen Hollerbach und Oberneudorf, die Erneuerung der „Rothigstraße“ in Hainstadt, die Pflasterarbeiten in der

Innenstadt in Buchen und den Kauf einer mobilen Geschwindigkeitsanzeige und eines Verkehrsstatistikgerätes hat sich die Position „Straßen, Wege, Plätze, Verkehrslichtsignalanlagen“ um 484.455,89 Euro erhöht. Gleichzeitig verringerte sich diese jedoch durch Abschreibungen um 1.000.341,27 Euro.

Die Position „Strom-, Gas-, Wasserleitungen und zug. Anlagen“ verringerte sich im Jahr 2022 durch Abschreibungen um 186,00 Euro.

Die Position „Erzeugungs-, Gewinnungs- und Bezugsanlage“ verringerte sich im Jahr 2022 durch Abschreibungen um 65,00 Euro.

Die „Verteilungsanlagen“ erhöhten sich um 1.680,00 Euro. Hinzu kamen hier verschiedene Hauskanalanschlüsse in Höhe von insgesamt 22.794,04 Euro. Diesen Zugängen standen Abschreibungen von 20.452,04 Euro gegenüber.

Die „Wasserbaulichen Anlagen“ erhöhten sich im Jahr 2022 um insgesamt 94.556,16 Euro. Die Bilanzposition hat sich durch die Arbeiten am Hochwasserschutz in Buchen und Bödighheim um insgesamt 158.643,60 Euro erhöht. Teilweise waren diese Arbeiten in den Vorjahren und wurden im Jahr 2022 von der Position „Anlage im Bau“ umgebucht. Dieser Erhöhung standen 2022 Abschreibungen in Höhe von 64.087,44 Euro entgegen.

Die Position „Friedhöfe und Bestattungseinrichtungen“ verringerte sich im Jahr 2022 um 4.754,00 Euro. Hinzu kamen hier neue Urnengrabfelder auf den Friedhöfen in Buchen und Hettingen in Höhe von 20.278,07 Euro, denen die Abschreibungen in Höhe von 25.032,07 Euro entgegenstanden.

Die Position „sonstigen Bauten des Infrastrukturvermögens“ verringerte sich im Jahr 2022 durch Abschreibungen um 7.792,00 Euro.

1.2.4 Bauten auf fremden Grund und Boden 74.813,00 €

Abschreibungen verringerten die „Bauten auf fremden Grund und Boden“ um 2.478,00 Euro.

1.2.5 Kunstgegenstände, Kulturdenkmäler 311.146,53 €

Zu den Kunstgegenständen und Kulturdenkmälern zählen Gemälde, Bücher, Skulpturen, Bau- und Bodendenkmäler sowie sonstige Kulturdenkmäler. Die Skulpturengruppe „Gedankentürme“ am Kreisell Walldürner Höhe und die Skulptur „Biber“ am Biodiversitätspfad in Buchen erhöhten diese Position um 62.272,50 Euro. Diesen Zugängen standen Abschreibungen in Höhe von 2.210,00 Euro entgegen.

1.2.6 Maschinen und technische Anlagen, Fahrzeuge **4.475.469,14 €**

Der Wert verringerte sich gegenüber dem Vorjahr um 222.006,86 Euro.

Der Anlagewert teilte sich wie folgt auf

▪ Fahrzeuge	1.903.161,00 €
▪ Maschinen	670.584,00 €
▪ Technische Anlagen	1.901.724,14 €

Die Änderungen im Bereich Fahrzeuge, Maschinen und technische Anlagen entstanden hauptsächlich durch erfolgte Abschreibungen sowie den Neuerwerb bzw. dem Verkauf in den Bereichen Verwaltung, Bauhof, Schulen, Sportanlagen, Sporthallen, Straßenbeleuchtung, Kläranlage und Wald.

1.2.7 Betriebs- und Geschäftsausstattung **2.087.733,26 €**

Zur Betriebs- und Geschäftsausstattung gehören Einrichtungsgegenstände von Büros, Schulen und Werkstätten, Telekommunikations- und EDV-Ausstattungen, Medienausstattungen, Musikinstrumente und Werkzeuge. Es werden sämtliche Gegenstände über 410,00 Euro (ohne Mehrwertsteuer) bzw. über 1.000 Euro (ohne Mehrwertsteuer) ab dem 01.10.2021 erfasst. Hier erhöhte sich der Wert um 110.688,81 Euro.

Der Anlagewert teilte sich wie folgt auf

▪ Betriebsvorrichtung	19.345,00 €
▪ Betriebs- und Geschäftsausstattung	2.068.388,26 €

Zugänge aus Neuanschaffungen in Höhe von 616.429,08 Euro standen in diesem Bereich Abgänge durch Verkauf und Verschrottung in Höhe von 3.753,00 Euro und Abschreibungen in Höhe von 501.987,27 Euro entgegen.

Größere Beschaffungen in 2022 waren:

- Neue Möblierung für die Grundschule Hainstadt
- Neue Möblierung für die Baulandschule Hettingen
- Neue Möblierung für die Verbundschule Buchen
- Neue Möblierung für das Burghardt-Gymnasium Buchen
- Neue Möblierung für das Rathaus
- Multimedia und Digitalisierung an Schulen
- Weihnachtsmarkthütten

1.2.8 Vorräte **303.963,53 €**

Vorräte sind Vermögensgegenstände des Umlaufvermögens, die in der Regel zum kurzfristigen Verbrauch angeschafft werden. Abnutzbare Vermögensgegenstände des

Sachvermögens sind keine Vorräte. Vorräte werden verbraucht und sind nicht abnutzbar. Es erfolgte eine Erhöhung des Gesamtwertes um 177.733,13 Euro.

Der Anlagewert teilte sich wie folgt auf:

▪ Vorräte Heizöl	242.083,31 €
▪ Vorräte sonstige Betriebsstoffe	9.068,45 €
▪ Vorräte Streusalz	46.243,90 €
▪ Warenbestände Kiosk Tropfsteinhöhle	2.650,72 €
▪ Warenbestand Getränke Stadthalle	3.917,15 €

1.2.9 Geleistete Anzahlungen, Anlagen im Bau **33.276.772,00 €**

Hier werden Anlagen geführt, die sich zum Bilanzstichtag in Herstellung befinden und noch nicht fertig gestellt sind. Anlagen im Bau werden nicht abgeschrieben oder kalkulatorisch verzinst. Erst mit Inbetriebnahme werden diese einer der vorstehenden Bilanzpositionen zugeordnet. Die Bilanzposition erhöhte sich um 9.868.970,84 Euro.

Die bilanzierten Beträge entfallen u.a. auf die Maßnahmen Sanierung und Erweiterung des „Burghardt-Gymnasiums-Buchen“, Sanierungsarbeiten an der „Sport- und Spielhalle in Buchen“, Sanierung „ehem. Gasthaus Ross“, Sanierung „ehem. Spital“, Sanierung „Haus Belz“, Sanierung „Verkehrsamt“, Multimediaverkabelung „Schulzentrum Buchen“, Neubau „Sportkindergarten Buchen“, Investitionszuschuss „Kindergarten St. Elisabeth“, Kanalbau „BG Brewwiese“, Kanalbau „BG Marienhöhe“, Kanalbau „BG Erweiterung Hühnerberg“, Kanalbau „BG Innerer Hofacker“, Kanalbau „BG Höhlenblick“, Kanalbau „BG Koben III“, RRB am RÜ7 „Hühnerberg“, „RBF am RÜB 1 „Rosenäckern“, „RÜB Meßtechnik“, Straßenbau „BG Brewwiese“, Straßenbau „BG Innerer Hofacker“, Straßenbau „BG Erweiterung Hühnerberg“, Straßenbau „BG Höhlenblick“, Straßenbau „BG Koben III“, „Radwegprogramm“, „Umgestaltung Busbahnhof Buchen“, „Hochwasserschutzmaßnahmen in Bödigheim“ und Neubau Gebäude für „Türschel-Sammlung“.

1.3 Finanzvermögen **28.604.405,80 €**

Das Finanzvermögen erhöhte sich insgesamt um 4.810.396,72 Euro.

1.3.2 Sonstige Beteiligungen und Kapitaleinlagen in Zweckverbänden,

Stiftungen oder anderen kommunalen Zusammenschlüssen **1.481.339,74 €**

Hier werden die Beteiligungen ausgewiesen, die in der Absicht gehalten werden, eine längerfristige Verbindung zu diesen Unternehmen herzustellen, ohne einen beherrschenden Einfluss auszuüben. Der Wert hat sich gegenüber dem letzten Jahr um 400,00 € erhöht und setzte sich insgesamt wie folgt zusammen:

▪ Beteiligung RRH	49.193,88 €
▪ Beteiligung KIV BF	14.505,86 €
▪ Stammkapital BGV Karlsruhe	2.900,00 €
▪ Beteiligung Netze BW GmbH & Co.KG	1.414.740,00 €

1.3.3 Sondervermögen **1.852.410,48 €**

Bilanziert werden hier seit 2019 die Beteiligung an den Stadtwerken Buchen GmbH & Co. KG (über den Eigenbetrieb EDB). Diese waren früher unter der Bilanzposition „Anteile an verbundenen Unternehmen“

1.3.4 Ausleihungen **55.257,87 €**

Ausleihungen sind Finanzforderungen der Kommune, die durch Hingabe von Kapital erworben werden (z. B. Schuldschein-, Hypothekendarlehen, Grund- und Rentenschulden, sonstige Darlehen, Beteiligungen an Genossenschaften). Der Wert hat sich zum Vorjahr um 2.312,75 Euro erhöht.

Der Anlagewert teilte sich wie folgt auf:

▪ Genossenschaftsanteile bei der Volksbank Franken eG	2.900,00 €
▪ Geschäftsanteile Familienheim Buchen-Tauberbischofsheim eG	8.000,00 €
▪ Genossenschaftsanteile Raiffeisen Lagerhaus eG	357,87 €
▪ Geschäftsanteile Forstliche Vereinigung Odenwald-Bauland eG	10.000,00 €
▪ Arbeitgeberdarlehen	9.000,00 €
▪ Ausleihungen an DITIB	25.000,00 €

1.3.5 Wertpapiere und sonstige Einlagen **17.628.919,11 €**

Die Bilanzsumme erhöhte sich um insgesamt 4.303.738,08 Euro.

In der Bilanzposition „Wertpapiere und sonstige Einlagen“ werden die städtischen Festgeldanlagen, die Geldanlagen der rechtlich-unselbstständigen Stiftungen und die einbehaltenen Kauttionen ausgewiesen:

▪ Geldanlagen Stadt	17.502.500,00€
▪ Geldanlage Stiftungen	106.425,99 €
▪ Kauttionen	19.993,12 €

1.3.6 Öffentlich-rechtliche Forderungen **1.487.524,38 €**

Der Forderungsbestand wurde auf seine Werthaltigkeit geprüft, so dass der öffentlich-rechtliche und sonstige Forderungsbestand nur noch Forderungen enthält, die eingehen bzw. bei denen zum Zeitpunkt der Erstellung der Schlussbilanz mit einem erfolgreichen Abschluss der Beitreibungsmaßnahmen gerechnet wurde.

Öffentlich-rechtliche Forderungen ergeben sich grundsätzlich aus der Festsetzung von Steuern (Grund-, Gewerbe-, Hunde- und Vergnügungssteuer), Gebühren (Verwaltungs- und Benutzungsgebühren) und Beiträgen (Verwaltungskostenbeiträge, Erschließungs- und Abwasserbeiträge).

Der Forderungsbestand hat sich gegenüber dem Vorjahr um 132.392,17 Euro erhöht.

1.3.7 Privatrechtliche Forderungen 2.384.584,09 €

Bei diesen Forderungen handelt es sich um Forderungen aus privatrechtlichen Geschäftsvorfällen und dem damit verbundenen Recht, von einem anderen aufgrund eines Schuldverhältnisses (z.B. Vertrag) eine Leistung zu fordern. Der Forderungsbestand nahm gegenüber dem Vorjahr um 1.153.176,19 Euro zu.

1.3.8 Liquide Mittel 3.714.370,13 €

Nach dem Kontenplan für Baden-Württemberg zählen zu den liquiden Mitteln die tatsächlich vorhandenen Sichteinlagen der Girokonten, der Kassenbestand und die Handvorschüsse. Die liquiden Mittel verringerten sich um 781.622,47 Euro. Der hier zu bilanzierende Betrag setzte sich zusammen aus:

▪ Bestände Bankkonten	3.710.612,11 €
▪ Barkassenbestand und Wechselgeld	2.483,02 €
▪ Bankverrechnungskonto	415,00 €
▪ Handvorschüsse	860,00 €

2. Abgrenzungsposten

2.1 Aktive Rechnungsabgrenzungsposten 133.600,65 €

Aktive Rechnungsabgrenzungsposten dienen der zeitlichen Rechnungsabgrenzung. Unter die aktiven Rechnungsabgrenzungsposten fallen Auszahlungen, die bereits im abzuschließenden Haushaltsjahr bezahlt und gebucht wurden, aber zum Teil oder ganz den künftigen Haushaltsjahren wirtschaftlich (als Aufwand) zuzurechnen sind. Bei jährlich anfallenden, nahezu gleichbleibenden Beträgen kann von einer Abgrenzung abgesehen werden. Bei den hier bilanzierten Beträgen handelte es sich um Personalaufwendungen, die dem Rechnungsjahr 2023 zuzuordnen sind. Der Bilanzwert nahm um 17.798,24 Euro zu.

2.2 Sonderposten für geleistete Investitionszuschüsse 4.931.215,88 €

Sonderposten für geleistete Investitionszuschüsse sind den damit bezuschussten Vermögensgegenständen zuzuordnen und entsprechend ihrer Nutzungsdauer ergebniswirksam aufzulösen. Bilanziert wurden hier z. B. die Kapitaleinlagen an den Zweckverband „Hochwasserschutz Seckach/Kirnau“. Die Bilanz des Zweckverbands eignet

sich mangels der Erfassung von Abschreibungen nicht zur Bestimmung des Beteiligungswerts. In der städtischen Bilanz werden deshalb die bisher an den Verband gezahlten Kapitaleinlagen angesetzt, die jährlich mit 2 Prozent abgeschrieben werden. Die Bilanzposition verringerte sich um 135.842,00 Euro. Der hier zu bilanzierende Wert setzte sich wie folgt zusammen:

▪ Investitionszuschüsse ZV „Oberes Rinschbachtal“	556.885,76€
▪ Schuldendienst ZV „Oberes Rinschbachtal“	- 114.739,60 €
▪ Finanzumlage ZV „Hochwasserschutz Seckach/Kirnau“	421.975,00 €
▪ Investitionszuschuss Sportzentrum Odenwald	770.467,00 €
▪ Finanzumlage ZV „IGO“	1.183.939,72 €
▪ Investitionszuschuss Kindergarten „St. Rochus“	383.219,00 €
▪ Investitionszuschuss Kindergarten „St. Elisabeth“	450.769,00 €
▪ Investitionszuschuss Kindergarten „St. Josef“	242.945,00 €
▪ Investitionszuschuss Kindergarten „St. Anna“	804.526,00 €
▪ Investitionszuschuss Cafeteria BGB	26.617,00 €
▪ Investitionszuschuss Historische Altstadt – Modernisierung Reichsadler	204.612,00 €

SUMME AKTIVA

197.873.334,47 €

6. Passivseite

Auf der Passivseite der Bilanz wird dargestellt, wie sich das Vermögen der Stadt Buchen in Eigen- und Fremdkapital aufteilt. Sie zeigt die Mittelherkunft bzw. die Finanzierung des Vermögens.

1. Eigenkapital

Das Eigenkapital stellt den Differenzbetrag zwischen dem gesamten Vermögen (Aktiva) und den Verpflichtungen dar. Es setzt sich aus dem Basiskapital, den Rücklagen und den Fehlbeträgen des ordentlichen Ergebnisses zusammen.

1.1.1 Basiskapital

71.713.148,30 €

Das Basiskapital stellt das Reinvermögen der Stadt Buchen dar. Es ist die sich in der Bilanz ergebende Differenz zwischen Vermögen und Abgrenzungsposten auf der Aktivseite sowie Sonderposten, Rückstellungen, Verbindlichkeiten und Abgrenzungsposten auf der Passivseite der Bilanz. Zum 31. Dezember 2022 wurden somit 36,24 % des städtischen Vermögens durch Eigenmittel (ohne Rücklagen) finanziert.

Die Bilanzposition hat sich gegenüber dem Vorjahr nicht verändert.

1.2 Rücklagen **62.698.784,72 €**

Durch die positiven ordentlichen und außerordentlichen Ergebnisse in den Jahren 2011 bis 2022 bestehen Rücklagen aus Überschüssen des ordentlichen Ergebnisses in Höhe von 55.063.145,00 Euro und Rücklagen aus Überschüssen des außerordentlichen Ergebnisses in Höhe von 7.520.294,58 Euro. Die zweckgebundene Rücklage des Stiftungsvermögens nahm um 106,37 Euro auf 115.345,14 Euro zu.

2. Sonderposten

2.1 für Investitionszuweisungen **22.937.414,44 €**

Bei den passiven Sonderposten für Investitionszuweisungen handelt es sich um erhaltene Zuweisungen für die Finanzierung der städtischen Investitionen. Sie werden zeitgleich mit der Aktivierung des bezuschussten Vermögensgegenstandes passiviert und analog zu dessen Abschreibung mit dem gleichen Abschreibungssatz aufgelöst. Insgesamt verringerte sich die Bilanzposition um 394.371,42 Euro. Neben Abgängen aus Auflösungen wurden u.a. die Zuweisungen für das Löschfahrzeuge für Bödigheim und Hettingen, die Zuweisungen für die Datenverkabelung an der Wimpina-Grundschule in Buchen und der Baulandschule in Hettingen, die Zuweisungen für den Umbau der Ganztagesbetreuung in der Grundschule Hainstadt, die Zuweisungen für die Luftreiniger an verschiedenen Schulen und Kindergärten, die Zuweisungen für den Umbau des Kindergartens in Bödigheim, die Zuweisungen für den Walderlebnispfad in Buchen, die Zuweisungen für den Waldkindergarten in Buchen, die Zuweisungen für die Freizeitanlage „Fit am See“ in Götzingen, die Zuweisungen für die Beschilderung der Wanderwege, die Zuweisungen für das RÜB 1 Rosenäcker in Hainstadt und die Zuweisungen für den Erwerb von Gewässerrandstreifen neu passiviert.

2.2 für Investitionsbeiträge **15.416.878,00 €**

Bei den Sonderposten für Investitionsbeiträge handelt es sich um öffentlich-rechtliche Beiträge in Form von Erschließungs- und Abwasserbeiträgen. Dieser Wert verringerte sich aufgrund der über den Auflösungsbeträgen liegende Zugängen um 488.639,00 Euro.

2.3 Sonstige Sonderposten **11.899.908,70 €**

Bei den sonstigen Sonderposten handelt es sich um Investitionszuweisungen zur Finanzierung der städtischen Investitionen, die noch im Bau waren, um Spenden, Kostenerstattungen für den Windpark „Großer Wald“ für dauerhaft in Anspruch genommene Grundstücke, allgemeine Kostenerstattungen und Grundstücke, die noch im Zuge der Baulandumlegung bzw. Flurbereinigung aufzulösen sind. Die Bilanzposition erhöhte sich u.a. durch die Baulandumlegung für das BG „Marienhöhe“, durch die Passivierung der Zuweisungen für den

Umbau und die Erweiterung des Burghardt-Gymnasiums in Buchen, durch die Zuweisungen für den Bahnübergang „Sägmühle“ in Bödigheim, sowie den Entwässerungs- u. Erschließungsbeiträgen für die Baugebiete „Hühnerberg“, „Marienhöhe“ und „Höhlenblick“. Die Bilanzposition verringerte sich um die Zuschüsse, deren Maßnahmen im Jahr 2022 aktiviert wurden und somit bei den Investitionszuweisungen zu finden sind. Insgesamt erhöhten sich die „Sonstigen Sonderposten“ um 3.203.627,52 Euro.

▪ Spenden	1.080.840,67 €
▪ Kostenersätze Windpark „Großer Wald“	113.992,90 €
▪ Kostenersätze allgemein	324.724,00 €
▪ Erschließungs- und Entwässerungsbeiträge	5.601.704,44 €
▪ Investitionszuweisungen	4.424.662,03 €
▪ Grundstücke (Baulandumlegung u. Flurbereinigung)	353.984,66 €

3. Rückstellungen

Rückstellungen sind gem. § 41 GemHVO für ungewisse Verbindlichkeiten und für Aufwendungen zu bilden, deren Höhe oder zeitliches Eintreten jedoch noch unbestimmt sind, die aber hinreichend sicher erwartet werden können. Bei den Rückstellungen ist zwischen Pflicht- und Wahlrückstellungen zu unterscheiden. Rückstellungen sind in Höhe des Betrages anzusetzen, der nach vernünftiger Beurteilung für die Erfüllung notwendig ist. Bei den nachfolgend aufgeführten Rückstellungen handelt es sich um Pflicht- und Wahlrückstellungen.

3.1 Lohn- und Gehaltsrückstellungen **79.914,81 €**

Nach § 41 Absatz 1 Nr. 1 GemHVO sind Rückstellungen für die Lohn- und Gehaltszahlung für Zeiten der Freistellung von der Arbeit im Rahmen von Altersteilzeitarbeit und ähnlichen Maßnahmen zu bilden. Der Gesamtbetrag in Höhe von 79.914,81 Euro betrifft vier Mitarbeiter der Stadt Buchen.

3.3 Stilllegungs- u. Nachsorgerückstellungen von Abfalldeponien **123.485,34 €**

Nach § 41 Absatz 1 Nr. 3 GemHVO sind Rückstellungen für Stilllegung und Nachsorge von Abfalldeponien zu bilden. Der Gesamtbetrag in Höhe von 123.485,34 Euro betrifft die Erdaushubdeponie. Diese hat sich gegenüber dem Vorjahr um 26.951,40 Euro erhöht.

3.7 Sonstige Rückstellungen **5.486.634,85 €**

Die Bilanzposition erhöhte sich gegenüber dem Vorjahr um 1.096.300,00 Euro. Erhöhungen finden bei den Rückstellungen „GPA-Prüfung“, „Reparatur Mobile Klärschlammmentwässerungsanlage“, „Erdaushubdeponie“, „Instandhaltung“, „Finanzausgleich“ und „Kreisumlage“ statt.

Es handelt sich um Wahlrückstellungen gem. § 41 Absatz 2 GemHVO für:

▪ Rückstellung für die GPA-Prüfung	64.500,00 €
▪ Rückstellung für die Mobile interkommunale Klärschlammanlage	12.278,60 €
▪ Rückstellung für Straßenbeleuchtung	11.900,00 €
▪ Rückstellung für BG „Bremmwiese“	312.756,25 €
▪ Rückstellung Erdaushubdeponie	38.800,00 €
▪ Rückstellung Flurbereinigung Hainstadt	10.000,00 €
▪ Rückstellung Instandhaltung	150.000,00 €
▪ Rückstellung Finanzausgleich	2.680.000,00 €
▪ Rückstellung Kreisumlage	2.206.400,00 €

4. Verbindlichkeiten

4.2 Verbindlichkeiten aus Kreditaufnahmen **2.893.377,00 €**

Bei den Verbindlichkeiten aus Kreditaufnahmen handelt es sich ausschließlich um Kreditaufnahmen für Investitionen. Diese Bilanzposition hat sich durch die Darlehenstilgungen um insgesamt 1.087.485,96 Euro reduziert.

4.3 Verbindlichkeiten, die Kreditaufn. wirtschaftlich gleichkommen **0,00 €**

Bei diesen Verbindlichkeiten handelt es sich um (Tilgungs-)Verpflichtungen aus Ratenkaufverträgen über Grundstücke, die die Stadt Buchen bereits erworben hat und um Beteiligungen an Schuldendiensten. Diese Position verringerte sich durch die letzte Tilgungsrate für das Darlehen der Stadthalle um 375,00 Euro auf 0,00 €.

4.4 / 4.5 Verbindlichkeiten aus Lieferungen und Leistungen / Verbindlichkeiten aus Transferleistungen **1.706.242,00€**

Die Verbindlichkeiten aus Lieferungen und Leistungen bzw. aus Transferleistungen weisen vorhandene Zahlungsverpflichtungen für Leistungen aus, die dem Jahr 2022 zuzurechnen sind. Dabei handelt es sich z. B. um Nachzahlungsverpflichtungen aus der im Jahr 2023 erfolgten Abrechnung der Energielieferungen im Jahr 2022. Diese Verbindlichkeiten erhöhten sich um 232.388,02 Euro.

4.6 Sonstige Verbindlichkeiten **748.342,28 €**

Unter den sonstigen Verbindlichkeiten versteht man eine Sammel- und Auffangposition für Verbindlichkeiten, die zum Teil auch technisch bedingt, keiner der anderen aufgeführten Verbindlichkeitsarten zuzuordnen sind. Die Bilanzposition verringerte sich insgesamt um 892.987,98 Euro.

Zu den sonstigen Verbindlichkeiten zählen:

▪ Debitorische Akontozahlungen	132.822,42 €
▪ Verbindlichkeiten gegenüber dem Finanzamt (Umsatzsteuer)	119.945,83 €
▪ Weitere sonstige Verbindlichkeiten (z. B. neg. Forderungen, durchlaufende Gelder, HR Verbindlichkeiten)	411.225,79 €
▪ Kriminalprävention	3.200,00 €
▪ Mietkautionen	20.003,96 €
▪ Kautionschlüssel	1.120,00 €
▪ Sicherheitseinbehalte	60.024,28 €

5. Passive Rechnungsabgrenzungsposten 2.169.204,03 €

Die Bilanzposition erhöhte sich insgesamt um 90.450,44 Euro. Passive Rechnungsabgrenzungsposten werden für erhaltene Einzahlungen, die bereits im abzuschließenden Haushaltsjahr zugeflossen, jedoch zum Teil oder ganz künftigen Haushaltsjahren wirtschaftlich (als Ertrag) zuzurechnen sind, gebildet.

Neben Einzahlungen aus Dachmieten für nichtstädtische Photovoltaikanlagen auf städtischen Gebäuden in Höhe von 5.371,80 Euro entfiel der Hauptanteil in Höhe von 2.119.255,68 Euro auf die eingeräumten Grabnutzungsrechte beim Bestattungswesen bzw. der Pflege von Grabstätten. Außerdem wurde der Abgrenzungsposten Forstwirtschaft in Höhe von 40.794,05 Euro passiviert, bei dem es sich um die Wertentschädigung des Waldes auf dem Gebiet „Windpark Großer Wald“ handelt und der Abgrenzungsposten Kautionszahlungen in Höhe von 3.575,00 Euro. Hierbei handelt es sich um Kautionszahlungen für die Anmietung der Stadthalle Buchen, des Zeltplatzes „Stürzenhardter Brückle“ und der Erholungsanlage „Eckbuckel“ für in kommenden Jahren. Außerdem ist auf dieser Bilanzposition die passive Rechnungsabgrenzung „Paypal“ in Höhe von 207,50 Euro veranschlagt.

SUMME PASSIVA 197.873.334,47 €

7. Sonstige Angaben

7.1 Anteil an den beim Kommunalen Versorgungsverband Baden-Württemberg gebildeten Pensionsrückstellungen

Laut Mitteilung des komm. Versorgungsverbandes vom 30. Januar 2023 beläuft sich der städtische Anteil an den beim Kommunalen Versorgungsverband Baden-Württemberg gebildeten Pensionsrückstellungen auf 15.711.562,00 Euro (VJ: 15.091.620,00 Euro).

7.2 Haushaltsübertragungen, Vorbelastungen künftiger Haushaltsjahre

Bei den Vorbelastungen künftiger Haushaltsjahre handelt es sich um Risiken und Verpflichtungen, die in späteren Haushaltsjahren zu Belastungen des Haushalts führen können. Nach § 42 GemHVO sind dies insbesondere Bürgschaften, Gewährleistungen, eingegangene Verpflichtungen, in Anspruch genommene Verpflichtungsermächtigungen sowie Haftungsverhältnisse, auch wenn ihnen gleichwertige Rückgriffsforderungen gegenüberstehen. Als weitere Vorbelastungen künftiger Haushaltsjahre sind übertragene Haushaltsermächtigungen auszuweisen. Der Ausweis der Vorbelastungen hat nicht nur im Anhang, sondern auch in der Bilanz zu erfolgen, sofern sie nicht auf der Passivseite als Verbindlichkeiten oder Rückstellungen auszuweisen sind.

Bei der Stadt Buchen bestand folgende konkrete bzw. theoretisch mögliche (Vor-) Belastungen künftiger Haushaltsjahre:

- Die Stadt hatte aufgrund einer bestehenden Verpflichtung für Wohnungsbaubürgschaften die Ausfallhaftung in Höhe von einem Drittel der jeweiligen jährlichen Restvaluta übernommen. Der Stand der verbürgten Darlehen zum 31. Dezember 2022 beträgt gemäß Mitteilung der L-Bank vom 04.01.2023 insgesamt 2.851.044,71 Euro. Die städtische Ausfallbürgschaft beläuft sich somit auf 950.348,24 Euro (VJ: 1.128.990,58 Euro).
- Folgende (Voll-)Bürgschaften mit einer Summe von 11.975.845,61 Euro, für die die Stadt jährlich eine Avalprovision erhebt, hat die Stadt übernommen (Valuta 31.12.2022):
 - Stadtwerke Buchen GmbH & Co. KG für Kassenkredit (bis zu) 3.800.000,00 €
 - Darlehen für Investitionen der SWB GmbH & Co. KG 7.862.962,35 €
 - Darlehen für die Stiftung „Spitalfonds Buchen“ 312.883,26 €

Bei der Sparkasse Neckartal-Odenwald ist die Stadt (wie andere Kommunen auch) Träger der Anstaltslast. Eine Haftung für Verbindlichkeiten besteht nicht.

Weitere Risiken bestanden im Zusammenhang mit dem Grunderwerb zur Erschließung des Baugebietes „Hühnerberg“ in Buchen. Dort wurden von den Eigentümern der landwirtschaftlichen Flächen teilweise im Tauschwege Bauplätze gebildet, deren Wert vom seinerzeitigen Ankaufswert gleich in Abzug gebracht wurde. Allerdings bestand für die noch nicht vermessenen, vorläufigen Bauplatznummern 188, 189, 190 und 193 – 195 ein nicht befristeter Anspruch auf Rückgabe der Grundstücke an die Stadt gegen den damals zum Ansatz gebrachten Wert. Das finanzielle Risiko belief sich hier unverändert auf insgesamt 287.176,68 Euro.

Aus den bestehenden Budgets für die Ortsteile, den Personalrat, der Kantine, die Schulen und der Musikschule werden folgende Beträge, die einen vorhandenen Budgetvortrag mit Stand 31.12.2022 widerspiegeln, nach 2023 übertragen:

<u>Ortsteilbudgets</u>	<u>Gesamtsumme: 462.860,00 €</u>
Ortsteilbudget Bödighelm	32.950,00 €
Ortsteilbudget Eberstadt	25.380,00 €
Ortsteilbudget Einbach	31.360,00 €
Ortsteilbudget Götzingen	59.460,00 €
Ortsteilbudget Hainstadt	26.060,00 €
Ortsteilbudget Hettigenbeuern	46.100,00 €
Ortsteilbudget Hettingen	76.340,00 €
Ortsteilbudget Hollerbach	19.390,00 €
Ortsteilbudget Oberneudorf	15.280,00 €
Ortsteilbudget Rinschheim	62.380,00 €
Ortsteilbudget Stürzenhardt	32.500,00 €
Ortsteilbudget Unterneudorf	11.210,00 €
Ortsteilbudget Waldhausen	24.450,00 €

<u>Personalratsbudget</u>	<u>Gesamtsumme: 13.303,66 €</u>
---------------------------	---------------------------------

<u>Kantinenbudget</u>	<u>Gesamtsumme: 21.399,68 €</u>
-----------------------	---------------------------------

<u>Schulbudgets</u>	<u>Gesamtsumme: 201.405,56 €</u>
Wimpina-Grundschule	444,07 €
Jakob-Mayer-Grundschule Buchen	100,79 €
Grundschule Götzingen	2.561,86 €
Grundschule Hainstadt	3.310,07 €
Schulzentrum Buchen	27.835,60 €
Burghardt-Gymnasium Buchen	133.936,58 €
Meister-Eckehart-Schule Buchen	33.216,59 €

Folgende Haushaltsausgabereste werden in das Haushaltsjahr 2023 übertragen und müssen bei der künftigen Liquiditätsplanung beachtet werden:

Haushaltsausgabereste	<u>Gesamtsumme: 21.001.900,00 €</u>
Vermögenserwerb Rathaus Buchen	20.000,00 €
Digitalisierung allgemein	48.700,00 €

Vermögenserwerb Bauhof	60.900,00 €
Erwerb von Grundstücken - Buchen	1.257.800,00 €
Vermögenserwerb Ordnungswesen	1.600,00 €
RW Speicher am Feuerwehrgerätehaus BCH	21.800,00 €
Vermögenserwerb Stadt	192.800,00 €
Digitaler Sprechfunk	86.900,00 €
Kommandowagen Buchen-Stadt	12.400,00 €
Aggregate Katastrophenschutz	432.000,00 €
Neubau Schulgeb.f.Ganztagesunterr. JMGS	173.000,00 €
Vermögenserwerb Multimedia GS Bödighheim	26.400,00 €
Vermögenserwerb Multimedia Jakob-MayerGS	37.000,00 €
Vermögenserwerb Digitalisierung GS Bö.	4.300,00 €
Vermögenserwerb Digitalisierung GS Hai.	8.800,00 €
Vermögenserwerb Multimedia GHS Hettingen	2.100,00 €
Vermögenserwerb Digitalisierung GHS He.	15.500,00 €
Multimediaverkabelung Schulzentrum BCH	195.300,00 €
Umbau Verbundschule Buchen	30.000,00 €
Vermögenserwerb Digitalisierung ABR	55.400,00 €
Vermögenserwerb Schulverbund Schulzentr.	33.000,00 €
Sanierung und Erweiterung BGB	3.924.500,00 €
Vermögenserwerb Burghardt-Gymnasium BCH	3.800,00 €
Vermögenserwerb Multimedia BGB	22.700,00 €
Vermögenserwerb BGB (Stadt)	14.900,00 €
Vermögenserwerb Digitalisierung BGB	9.500,00 €
Vermögenserwerb JMK-Musikschule	2.000,00 €
Vermögenserwerb Stadtbücherei	500,00 €
Vermögenserwerb Kulturpflege	29.000,00 €
Investitionszusch.Kiga- u.Krippengr. Hai	325.000,00 €
Bau Sportkindergarten am Stadion Bu.	4.244.400,00 €
Investitionszusch. Ev.KiGa Regenbogen Bu	68.400,00 €
Investitionszusch. KiGa St.Elisabeth Bu.	180.000,00 €
Investitionszusch. KiGa St.Odillia He.	800.000,00 €
Energ. Maßnahme Sport- und Spielhalle	3.075.600,00 €
Vermögenserwerb Sportstätten	3.800,00 €
Ka. BG Hühnerberg Erweiterung Buchen	300.000,00 €
Ka. BG Koben III Götzingen (alt)	174.200,00 €
Ka. BG Marienhöhe Buchen	415.500,00 €
Ka. BG Innerer Hofacker Bödighheim	128.800,00 €

Strukturgutachten Kläranlagen	78.400,00 €
Kanalerneuerung Wilhelmstraße Buchen	10.300,00 €
Ka. BG Höhlenblick Eberstadt	158.900,00 €
RÜB Meßtechnik	304.100,00 €
Ka. Dürmer Straße Hainstadt	86.200,00 €
Ka. BG Marienhöhe BA 5/1 Buchen	150.000,00 €
Vermögenserwerb Abwasserbeseitigung	67.700,00 €
Ergänzungen Straßenbeleuchtung allgem.	93.600,00 €
Radweg Hollerbach-Oberneudorf	90.000,00 €
Str. BG Koben III Götzingen	6.600,00 €
Str. BG Marienhöhe Buchen	1.209.800,00 €
Feldwegpaket (Wartturm/Hasenwald)	70.000,00 €
Feldweg Einbach	170.000,00 €
Str. BG Innerer Hofacker Bödighheim	38.400,00 €
Umgestaltung Busbahnhof Buchen	218.800,00 €
Barrierefreier Umbau von Bushaltestellen	100.000,00 €
Str. BG Höhlenblick Eberstadt	108.400,00 €
Str. BG Abt-Kühlsheimer-Str. Buchen	30.000,00 €
Radwegprogramm Buchen	379.100,00 €
Str. BG Eckenberg Buchen	112.900,00 €
Str. BG Marienhöhe BA 5/1 Buchen	150.000,00 €
Feldweg (Glashof) Waldhausen	180.000,00 €
Parkplatz Friedhof Eberstadt	66.000,00 €
Erneuerung von Brücken	198.500,00 €
Sanierung Spielplatz Nahholz Buchen	25.000,00 €
Neubau Spielplatz Hühnerberg	2.900,00 €
Vermögenserwerb Alla-Hopp-Anlage	12.300,00 €
Hochwasserschutz Kernstadt Buchen	40.300,00 €
Hochwasserschutz Buchen Lohplatz	22.100,00 €
Retention Krummebach + Rückbau KLA Eb.	16.100,00 €
Unterstellhütte Friedhof Stürzenhardt	23.000,00 €
Sanierung Plattengräber Friedhof Buchen	20.000,00 €
Vermögenserwerb Wald bewegliche Sachen	11.100,00 €
Sanierung DGH Hettigenbeuern	45.300,00 €
Vermögenserwerb bewegl.Sachen Stadthalle	11.700,00 €
Erneuerung Minigolfanlage Hettigenbeuern	33.700,00 €
Vermögenserw. bewegl. Sachen Tourismus	13.900,00 €
Türschel-Sammlung Höhle Eberstadt	208.500,00 €

7.3 Weitere Angaben

Gemeinderat und seine beschließende Ausschüsse

Neben dem Gemeinderat als Hauptorgan der Gemeinde bestehen als ständige beschließende Ausschüsse die Ausschüsse für Finanzen, für Technik und Umwelt sowie für Verwaltung, Kultur und Soziales. Nachfolgend aufgeführt sind die Mitgliederstärke, die Anzahl der Sitzungen und die behandelten Tagesordnungspunkte im Jahr 2022. Daran schließt sich eine Aufstellung über die einzelnen Mitglieder des Gemeinderats und seiner Ausschüsse an:

Gemeinderat

33	Mitglieder
15	Sitzungen
236	Tagesordnungspunkte
	davon 166 öffentlich
	70 nichtöffentlich

Ausschuss für Finanzen

12	Mitglieder
2	Sitzungen
36	Tagesordnungspunkte
	davon 18 öffentlich
	18 nichtöffentlich

Ausschuss für Technik und Umwelt

12	Mitglieder
2	Sitzungen
14	Tagesordnungspunkte
	davon 10 öffentlich
	4 nichtöffentlich

Ausschuss für Verwaltung, Kultur und Soziales

12	Mitglieder
1	Sitzung
5	Tagesordnungspunkte
	davon 0 öffentlich
	5 nichtöffentlich

Die einzelnen Mitglieder des Gemeinderats und seiner (ständigen) Ausschüsse

Name	Wohnort	Partei
Ballweg, Harry	Buchen	AfD
Becker, Monika	Buchen –Stürzenhardt	CDU
Biemer, Willi	Buchen – Götzingen	CDU
Bopp, Jakob (bis 07.11.2022)	Buchen	SPD/Grün-Links,Bündnis für Buchen
Bopp, Julius	Buchen	FW
Brünner, Magnus	Buchen – Hettigenbeuern	FW
Diehm, Astrid	Buchen	FW
Dosch, Markus	Buchen	SPD/Grün-Links,Bündnis für Buchen
Ehmann, Benno	Buchen – Rinschheim	CDU
Farrenkopf, Simone	Buchen	CDU
Dr. Genzwürker, Harald	Buchen	CDU
Gramlich, Klemens	Buchen – Hainstadt	CDU
Grasberger, Dieter	Buchen	CDU
Hahn, Martin	Buchen	FW
Henn, Hubert	Buchen – Einbach	CDU
Heyder, Martin	Buchen – Bödighheim	CDU
Hofmann, Nico	Buchen – Eberstadt	CDU
Kern, Otto	Buchen – Hettingen	FW
Lampe, Klaus	Buchen	SPD/Grün-Links,Bündnis für Buchen
Linsler, Roland	Buchen – Hettingen	CDU
Pfeiffer, Amelie (ab 07.11.2022)	Buchen - Bödighheim	SPD/Grün-Links,Bündnis für Buchen
Philipp, Christian	Buchen	FW
Röckel, Manfred	Buchen	FW
Roos, Klaus	Buchen	FW
Schulze, Christian	Buchen – Waldhausen	CDU
Schüßler, Regina	Buchen – Hainstadt	CDU
Schwab, Wolfgang	Buchen – Unterneudorf	CDU
Schwender, Volker	Buchen	SPD/Grün-Links,Bündnis für Buchen
Strittmatter, Gabriele	Buchen – Hettingen	CDU
Türschel, Jürgen	Buchen-Götzingen	CDU
Volk, Johannes	Buchen	SPD/Grün-Links,Bündnis für Buchen
Dr. Weidmann, Elisabeth	Buchen	CDU
Weinlein, Alexander	Buchen	SPD/Grün-Links,Bündnis für Buchen
Weniger, Ruth	Buchen – Oberneudorf	CDU

Ausschuss für Finanzen (beschließend)

Mitglied

Dr. Genzwürker, Harald
Gramlich, Klemens
Henn, Hubert
Linsler, Roland
Türschel, Jürgen
Dr. Weidmann, Elisabeth
Weniger, Ruth
Roos, Klaus
Hahn, Martin
Bopp, Julius
Volk, Johannes

Bopp, Jakob (bis 07.11.2022)

Dosch, Markus (ab 07.11.2022)

Stellvertreter

Heyder, Martin
Schüßler, Regina
Schulze, Christian
Strittmatter, Gabriele
Biemer, Willi
Farrenkopf, Simone
Schwab, Wolfgang
Kern, Otto
Brünner, Magnus
Diehm, Astrid
Dosch, Markus (bis 07.11.2022)
Weinlein, Alexander (ab 07.11.2022)
Lampe, Klaus

Ausschuss für Technik und Umwelt (beschließend)

Mitglied

Biemer, Willi
Ehmann, Benno
Dr. Genzwürker, Harald
Grasberger, Dieter
Hofmann, Nico
Heyder, Martin
Schwab, Wolfgang
Hahn, Martin
Kern, Otto
Röckel, Manfred
Schwender, Volker
Dosch, Markus

Stellvertreter

Becker, Monika
Schulze, Christian
Schüßler, Regina
Gramlich, Klemens
Farrenkopf, Simone
Henn, Hubert
Weniger, Ruth
Bopp, Julius
Diehm, Astrid
Brünner, Magnus
Weinlein, Alexander
Volk, Johannes

Ausschuss für Verwaltung, Kultur und Soziales (beschließend)

Mitglied

Becker, Monika
Biemer, Willi

Stellvertreter

Ehmann, Benno
Türschel, Jürgen

Farrenkopf, Simone
Dr. Genzwürker, Harald
Schulze, Christian
Schüßler, Regina
Strittmatter, Gabriele
Philipp, Christian
Brünner, Magnus
Diehm, Astrid
Lampe, Klaus

Dosch, Markus

Weniger, Ruth
Dr. Weidmann, Elisabeth
Schwab, Wolfgang
Gramlich, Klemens
Hofmann, Nico
Hahn, Martin
Bopp, Julius
Roos, Klaus
Bopp, Jakob (bis 07.11.2022)
Weinlein, Alexander (ab 07.11.2022)
Schwender, Volker

Verwaltung

Bürgermeister

Beigeordneter

Roland Burger

Benjamin Laber

8. Anlagen gem. § 23 GemHVO, § 53 Abs. 2 Nr. 5 und § 55 GemHVO

8.1 Übersicht über den Stand der Rücklagen zum Jahresabschluss

Art	Stand zum 01.01. des Haushaltsjahres	Stand zum 31.12. des Haushaltsjahres
	TEUR	
1. Ergebnisrücklagen		
1.1 Rücklagen aus Überschüssen des ordentlichen Ergebnisses	46.845,72	55.063,15
1.2 Rücklagen aus Überschüssen des Sonderergebnisses	5.442,55	7.520,29
2. Zweckgebundene Rücklagen	115,24	115,34
Rücklagen gesamt	52.403,51	62.698,78

8.2 Entwicklung der Liquidität zum Jahresabschluss

Nr.	Einzahlungs- und Auszahlungsarten	Finanzrechnung	
		Vorjahr	Rechnungs- jahr
		EUR	EUR
		1	2
1	Zahlungsmittelbestand zum Jahresbeginn	4.536.245,59	4.495.074,10
2	+/- Zahlungsmittelüberschuss/-bedarf der Ergebnisrechnung (§ 50 i. V. m. § 3 Nr. 17 GemHVO)	6.542.091,93	11.178.180,05
3	+/- Finanzierungsmittelüberschuss/-bedarf aus Investitionstätigkeit (§ 50 i. V. m. § 3 Nr. 31 GemHVO)	- 7.157.467,37	- 5.736.102,12
4	+/- Finanzierungsmittelüberschuss/-bedarf aus Finanzierungstätigkeit (§ 50 i. V. m. § 3 Nr. 35 GemHVO)	- 712.582,14	- 1.087.485,96
5	+/- Überschuss oder Bedarf aus haushaltsunwirksamen Einzahlungen und Auszahlungen (§ 50 Nr. 39 GemHVO)	1.286.786,09	- 5.136.363,44
6	= Endbestand an Zahlungsmitteln am Jahresende (§ 50 Nr. 42 GemHVO) ¹⁾	4.495.074,10	3.713.302,63
7	+ Sonstige Einlagen aus Kassenmitteln zum Jahresende	13.325.181,03	17.628.919,11
8	- Bestand an Kassenkrediten zum Jahresende	-	-
9	= liquide Eigenmittel zum Jahresende	17.820.255,13	21.342.221,74
10	- übertragene Ermächtigungen für Auszahlungen (§ 21 GemHVO) und Budgetvorträge	- 13.564.571,64	- 21.700.868,90
11	+ nicht in Anspruch genommene Kreditermächtigungen (auch aus Vorjahren) für Investitionen und Investitionsfördermaßnahmen	3.000.000,00	5.000.000,00
12	+ übertragene Ermächtigungen für Investitionszuwendungen, Investitionsbeiträge und ähnliche Entgelte für Investitionstätigkeit (§ 21 Abs. 1, § 3 Nr. 18, 19 GemHVO)	-	-
13	= bereinigte liquide Eigenmittel zum Jahresende	7.255.683,49	4.641.352,84
14	- davon: für zweckgebundene Rücklagen gebunden	- 115.238,77	- 115.345,14
15	- für sonstige bestimmte Zwecke gebunden	- 4.553.215,62	- 5.690.035,00
16	= bereinigte liquide Eigenmittel zum Jahresende ohne gebundene Mittel	2.587.229,10	- 1.164.027,30
17	nachrichtlich: Mindestliquidität (§ 22 Abs. 2 GemHVO)	815.198,93	843.822,43

¹⁾ aus der Finanzrechnung (§ 50 Nr. 42 GemHVO); entspricht den liquiden Mitteln der Kontenarten 171 und 173 die Kostenart 174 (Handvorschüsse) in Höhe von 860,00 € ist hier nicht enthalten u. die Kontenart 17929998/29110005 (Bankverrechnungskonto PayPal) in Höhe von 207,50 € ist hier nicht enthalten

8.3 Vermögensübersicht

Vermögen	Stand des Vermögens	Vermögensveränderungen im Haushaltsjahr					Stand des Vermögens
	zum 01.01. des Haushaltsjahres	Vermögenszugänge	Vermögensabgänge	Umbuchungen	Zuschreibungen	Abschreibungen	am 31.12. des Haushaltsjahres (Σ Sp. 2 bis 6)
	-Euro-	-Euro-	-Euro-	-Euro-	-Euro-	-Euro-	-Euro-
1	2	3	4	5 **	6	7	8
1. Immaterielle Vermögensgegenstände	99.687					25.545	74.142
2. Sachvermögen (ohne Vorräte)	156.575.843	15.106.075	2.739.248			5.082.544	163.826.006
2.1. Unbebaute Grundstücke und grundstücksgleiche Rechte	19.585.061	980.656	1.918.200	-23.183		5.338	18.618.996
2.2. Bebaute Grundstücke und grundstücksgleiche Rechte	50.994.101	890.559	55.572	704.967		1.872.859	50.661.196
2.3. Infrastrukturvermögen	55.585.985	594.269	2.572	179.317		2.037.119	54.319.880
2.4. Bauten auf fremden Grundstücken	77.291					2.478	74.813
2.5. Kunstgegenstände, Kulturdenkmäler	251.084	62.273				2.210	311.147
2.6. Maschinen und technische Anlagen, Fahrzeuge	4.697.476	461.415	22.869			660.553	4.475.469
2.7. Betriebs- und Geschäftsausstattung	1.977.044	539.751	3.753	76.678		501.987	2.087.733
2.8. Geleistete Anzahlungen, Anlagen im Bau	23.407.801	11.577.152	736.282	-971.899			33.276.772
3. Finanzvermögen (ohne Forderungen und liquide Mittel)	16.711.476	13.260.445	8.953.994				21.017.927
3.1. Anteile an verbundenen Unternehmen							
3.2. Sonst. Beteilig. u. Kapitaleinlagen in Zweckverbänden, Stiftungen od. and. kommunalen Zusammenschlüssen	1.480.940	400					1.481.340
3.3. Sondervermögen	1.852.410						1.852.410
3.4. Ausleihungen	52.945	5.005	2.692				55.258
3.5. Wertpapiere	13.325.181	13.255.040	8.951.302				17.628.919
insgesamt	173.387.006	28.366.520	11.693.242	-	-	5.108.089	184.918.075

8.4 Schuldenübersicht

Art der Schulden	am 01.01. des Haus- haltsjahres	zum 31.12. des Haus- haltsjahres	davon Tilgungszahlungen mit einem Zahlungsziel			Mehr (+) weniger (-)
			bis zu 1 Jahr	über 1 bis 5 Jahre	mehr als 5 Jahre	
EUR						
1	2	3	4	5	6	7
1.1 Anleihen						
1.2 Verbindlichkeiten aus Krediten für Investitionen						
1.2.1 Bund						
1.2.2 Land						
1.2.3 Gemeinden und Gemeindeverbände						
1.2.4 Zweckverbände und dergleichen						
1.2.5 Kreditinstitute	3.980.862,96	2.893.377,00	646.609,00	1.624.061,00	622.707,00	-1.087.485,96
1.2.6 sonstige Bereiche						
1.3 Kassenkredite						
1.4 Verbindlichkeiten aus kreditähnlichen Rechtsgeschäften	375,00	-				- 375,00
1. Gesamtschulden Kernhaushalt	3.981.237,96	2.893.377,00	646.609,00	1.624.061,00	622.707,00	-1.087.860,96

nachrichtlich:

Schulden der Sondervermögen mit Sonderrechnung (Eigenbetrieb EDB)

2.1 Anleihen						
2.2 Verbindlichkeiten aus Krediten für Investitionen	1.308.000,00	1.190.000,00	134.000,00	536.000,00	520.000,00	-118.000,00
2.3 Kassenkredite						
2.4 Verbindlichkeiten aus kreditähnlichen Rechtsgeschäften						
2. Gesamtschulden des Sondervermögens mit Sonderrechnung	1.308.000,00	1.190.000,00	134.000,00	536.000,00	520.000,00	- 118.000,00

Gesamtschulden von Kernhaushalt und Sondervermögen mit Sonderrechnung

3.1 Anleihen						
3.2 Verbindlichkeiten aus Krediten für Investitionen	5.288.862,96	4.083.377,00	780.609,00	2.160.061,00	1.142.707,00	-1.205.485,96
3.3 Kassenkredite						
3.4 Verbindlichkeiten aus kreditähnlichen Rechtsgeschäften	375,00	-	-	-	-	- 375,00
Zwischensumme 3.1 + 3.2 + 3.3. + 3.4	5.289.237,96	4.083.377,00	780.609,00	2.160.061,00	1.142.707,00	-1.205.860,96
abzüglich Schulden zwischen Kernhaushalt und Sondervermögen mit Sonderrechnung						
3. Konsolidierte Gesamtschulden	5.289.237,96	4.083.377,00	780.609,00	2.160.061,00	1.142.707,00	-1.205.860,96

9. Anlage gem. § 95b Abs. 1 GemO und § 49 Abs. 3 GemHVO

9.1 Feststellung und Aufgliederung des Jahresergebnisses

Feststellungsbeschluss

Auf Grund von § 95b der Gemeindeordnung für Baden-Württemberg stellt der Gemeinderat am
den Jahresabschluss für das Jahr 2022 mit folgenden Werten fest:

		EUR
1.	Ergebnisrechnung	
1.1	Summe der ordentlichen Erträge	60.601.766,32
1.2	Summe der ordentlichen Aufwendungen	52.384.337,76
1.3	Ordentliches Ergebnis (Saldo aus 1.1 und 1.2)	8.217.428,56
1.4	Außerordentliche Erträge	2.641.816,79
1.5	Außerordentliche Aufwendungen	564.074,22
1.6	Sonderergebnis (Saldo aus 1.4 und 1.5)	2.077.742,57
1.7	Gesamtergebnis (Summe aus 1.3 und 1.6)	10.295.171,13
2.	Finanzrechnung	
2.1	Summe der Einzahlungen aus laufender Verwaltungstätigkeit	56.363.942,34
2.2	Summe der Auszahlungen aus laufender Verwaltungstätigkeit	45.185.762,29
2.3	Zahlungsmittelüberschuss/-bedarf der Ergebnisrechnung (Saldo aus 2.1 und 2.2)	11.178.180,05
2.4	Summe der Einzahlungen aus Investitionstätigkeit	9.145.729,50
2.5	Summe der Auszahlungen aus Investitionstätigkeit	14.881.831,62
2.6	Finanzierungsmittelüberschuss/-bedarf aus Investitionstätigkeit (Saldo aus 2.4 und 2.5)	- 5.736.102,12
2.7	Finanzierungsmittelüberschuss/-bedarf (Saldo aus 2.3 und 2.6)	5.442.077,93
2.8	Summe der Einzahlungen aus Finanzierungstätigkeit	0,00
2.9	Summe der Auszahlungen aus Finanzierungstätigkeit	1.087.485,96
2.10	Finanzierungsmittelüberschuss/-bedarf aus Finanzierungstätigkeit (Saldo aus 2.8 und 2.9)	- 1.087.485,96
2.11	Änderung des Finanzierungsmittelbestands zum Ende des Haushaltsjahres (Saldo aus 2.7 und 2.10)	4.354.591,97
2.12	Zahlungsmittelüberschuss/-bedarf aus haushaltsunwirksamen Einzahlungen und Auszahlungen	- 5.136.363,44
2.13	Anfangsbestand an Zahlungsmitteln	4.495.074,10

2.14	Veränderung des Bestands an Zahlungsmitteln (Saldo aus 2.11 und 2.12)	- 781.771,47
2.15	Endbestand an Zahlungsmitteln am Ende des Haushaltsjahres (Saldo aus 2.13 und 2.14)	3.713.302,63
3.	Bilanz	
3.1	Immaterielles Vermögen	74.141,98
3.2	Sachvermögen	164.129.970,16
3.3	Finanzvermögen	28.604.405,80
3.4	Abgrenzungsposten	5.064.816,53
3.5	Nettoposition	0,00
3.6	Gesamtbetrag auf der Aktivseite (Summe aus 3.1 bis 3.5)	197.873.334,47
3.7	Basiskapital	71.713.148,30
3.8	Rücklagen	62.698.784,72
3.9	Fehlbeträge des ordentlichen Ergebnisses	0,00
3.10	Sonderposten	50.254.201,14
3.11	Rückstellungen	5.690.035,00
3.12	Verbindlichkeiten	5.347.961,28
3.13	Passive Rechnungsabgrenzungsposten	2.169.204,03
3.14	Gesamtbetrag auf der Passivseite (Summe aus 3.7 bis 3.13)	197.873.334,47


9.2 Behandlung von Überschüssen und Fehlbeträgen
 (§ 49 Abs. 3 Satz 4 i. V. m. § 2 Abs. 1 Nr. 25 bis 36 GemHVO)

Nr.	Stufen der Ergebnisverwendung und des Haushaltsausgleichs	Ergebnis des Haushaltsjahres		vorgetragene Fehlbeträge des ordentlichen Ergebnisses aus dem			Rücklagen aus Überschüssen des		Basis-kapital
		Sonder-ergebnis EUR 1	Ordentliches Ergebnis EUR 2	Vorjahr EUR 3	zweitvorange- gangenen Jahr EUR 4	drittvorange- gangenen Jahr EUR 5	ordentlichen Ergebnisses EUR 1	Sonder- ergebnisses EUR 2	
1	Ergebnis des Haushaltsjahres bzw. Anfangsbestände	2.077.742,57	8.217.428,56				46.845.716,44	5.442.552,01	71.713.148,30
2	Abdeckung vorgetragener Fehlbeträge aus dem ordentlichen Ergebnis								
3	Zuführung eines Überschusses des ordentlichen Ergebnisses zur Rücklage aus Überschüssen des ordentlichen Ergebnisses		-8.217.428,56				8.217.428,56		
4	Verrechnung eines Fehlbetragsanteils des ordentlichen Ergebnisses auf das Basiskapital nach Art. 13 Abs. 6 des Gesetzes zur Reform des Gemeindehaushaltsrechts								
5	Ausgleich eines Fehlbetrags des ordentlichen Ergebnisses durch Entnahme aus der Rücklage aus Überschüssen des ordentlichen Ergebnisses								
6	Ausgleich eines Fehlbetrags des ordentlichen Ergebnisses durch einen Überschuss des Sonderergebnisses								
7	Zuführung eines Überschusses des Sonderergebnisses zur Rücklage aus Überschüssen des Sonderergebnisses	2.077.742,57						2.077.742,57	
8	Ausgleich eines Fehlbetrags des Sonderergebnisses durch Entnahme aus der Rücklage aus Überschüssen des Sonderergebnisses								
9	Ausgleich eines Fehlbetrags des ordentlichen Ergebnisses durch Entnahme aus der Rücklage aus Überschüssen des Sonderergebnisses								
10	Vorträge nicht gedeckter Fehlbeträge des ordentlichen Ergebnisses des Haushaltsjahres sowie aus Vorjahren in das Folgejahr								
11	Verrechnung eines aus dem drittvorangegangenen Jahr vorgetragenen Fehlbetrags mit dem Basiskapital								
12	Verrechnung eines Fehlbetrags des Sonderergebnisses mit dem Basiskapital								
13	vorläufige Endbestände						55.063.145,00	7.520.294,56	71.713.148,30
14	Umbuchung aus den Ergebnisrücklagen in das Basiskapital nach § 23 Satz 4 GemHVO								
15	Nachrichtlich: Veränderung des Basiskapitals auf Grund von Berichtigungen der Eröffnungsbilanz								
16	Endbestände des Basiskapitals, der Ergebnisrücklagen und des Fehlbetragsvortrags						55.063.145,00	7.520.294,56	71.713.148,30

Buchen, im Juni 2023
Aufgestellt:


Benjamin Laber
 Beigeordneter


Tanja Zöller
 FD-Leiterin Haushalt und Steuern

Kenntnis genommen:

Roland Burger
 Bürgermeister



Stadt

BUCHEN (ODENWALD)



Stadt Buchen (Odenwald)

Haushaltsrechnung 2022



Gesamtergebnisrechnung

Ifd. Nr.		Gesamtergebnisrechnung Ertrags- und Aufwandsarten	Ergebnis Vorjahr	Fortges. Ansatz	Ergebnis	Vergleich Ergebnis-Ansatz	Ergänz. Festlegungen im HH-Vollzug 2022	Ermächtigungen aus 2021	Verfügbare Mittel abzgl. Ergebnis	Übertr. Ermächt. nach 2023
			2021 EUR	2022 EUR	2022 EUR	EUR	EUR	EUR	EUR	EUR
			1	2	3	4	5	6	7	8
1	+	Steuern und ähnliche Abgaben	23.253.552,34	22.970.220	27.175.411,41	4.205.191	0	0,00	4.205.191-	0,00
		30110000 Grundsteuer A	117.958,13	126.000	114.308,00	11.692-	0	0,00	11.692	0,00
		30120000 Grundsteuer B	2.561.499,71	2.450.000	2.644.552,94	194.553	0	0,00	194.553-	0,00
		30130000 Gewerbesteuer	8.442.530,03	8.500.000	12.071.457,29	3.571.457	0	0,00	3.571.457-	0,00
		30210000 Gemeindeanteil Einkommensteuer	9.556.470,05	9.529.300	9.807.473,30	278.173	0	0,00	278.173-	0,00
		30220000 Gemeindeanteil Umsatzsteuer	1.685.471,32	1.422.250	1.511.946,49	89.696	0	0,00	89.696-	0,00
		30310000 Vergnügungssteuer	83.647,10	100.000	109.761,39	9.761	0	0,00	9.761-	0,00
		30320000 Hundesteuer	81.192,00	70.000	83.508,00	13.508	0	0,00	13.508-	0,00
		30510000 Leistungen nach dem Familienleist.ausgl.	724.784,00	772.670	832.404,00	59.734	0	0,00	59.734-	0,00
2	+	Zuweisungen und Zuwendungen, Umlagen	17.150.566,55	16.561.250	19.686.205,30	3.124.955	0	0,00	3.124.955-	0,00
		31110000 Schlüsselzuweisungen vom Land	8.983.217,80	9.277.640	10.992.709,10	1.715.069	0	0,00	1.715.069-	0,00
		31111000 Kommunale Investitionspauschale	1.836.156,90	1.627.510	2.105.501,30	477.991	0	0,00	477.991-	0,00
		31310000 Sonstige allg. Zuweisungen Land	13.702,69	0	0,00	0	0	0,00	0	0,00
		31400000 Zuweis. lfd. Zwecke Bund	274.525,46	0	146.825,44	146.825	0	0,00	146.825-	0,00
		31410000 Zuweis. lfd. Zwecke Land	5.954.208,90	5.641.100	6.207.578,75	566.479	0	0,00	566.479-	0,00



lfd. Nr.	Gesamtergebnisrechnung Ertrags- und Aufwandsarten	Ergebnis Vorjahr	Fortges.Ansatz	Ergebnis	Vergleich Ergebnis-Ansatz	Ergänz. Festlegungen im HH-Vollzug 2022	Ermächtigungen aus 2021	Verfügbare Mittel abzgl. Ergebnis	Übertr. Ermächt. nach 2023
		2021 EUR	2022 EUR	2022 EUR	EUR	EUR	EUR	EUR	EUR
		1	2	3	4	5	6	7	8
	31410001 Zuweis. Lfd. Zwecke Land	35.272,00	0	155.409,97	155.410	0	0,00	155.410-	0,00
	31420000 Zuweis. lfd. Zwecke Gem./GV	12.840,00	10.000	13.644,00	3.644	0	0,00	3.644-	0,00
	31480000 Zuweis. lfd. Zwecke übr. Bereich	28.185,97	5.000	64.536,74	59.537	0	0,00	59.537-	0,00
	31820000 Allgemeine Umlagen Gemeinden/GV	12.456,83	0	0,00	0	0	0,00	0	0,00
3	+ Aufgelöste Investitionszuwendungen und -beiträge	1.913.030,45	1.921.299	1.966.555,56	45.257	0	0,00	45.257-	0,00
4	+ Sonstige Transfererträge	0,00	0	0,00	0	0	0,00	0	0,00
5	+ Entgelte für öffentliche Leistungen oder Einrichtungen	4.104.208,80	4.239.650	4.240.771,39	1.121	0	0,00	1.121-	0,00
	33110000 Verwaltungsgebühren	199.913,09	164.000	227.432,93	63.433	0	0,00	63.433-	0,00
	33110099 Verwaltungsgebühren (Umsatzsteuer)	0,00	0	1.265,29	1.265	0	0,00	1.265-	0,00
	33210000 Benutzungsgebühren und ähnliche Entgelte	3.895.664,71	4.065.650	4.004.707,17	60.943-	0	0,00	60.943	0,00
	33210100 Leihgebühren Instrumente	8.631,00	10.000	7.366,00	2.634-	0	0,00	2.634	0,00
6	+ Sonstige privatrechtliche Leistungsentgelte	2.862.976,55	2.839.125	4.390.972,34	1.551.847	0	0,00	1.551.847-	0,00
	34110000 Mieten und Pachten	1.352.706,13	1.283.850	1.919.747,01	635.897	0	0,00	635.897-	0,00
	34110098 Fischereipacht (Umsatzsteuer)	0,00	0	5.464,98	5.465	0	0,00	5.465-	0,00
	34110099 Mieten und Pachten (Umsatzsteuer)	0,00	0	7.044,41	7.044	0	0,00	7.044-	0,00
	34120000 Erbbauzins	0,00	300	50,00	250-	0	0,00	250	0,00
	34210000 Erträge aus Verkauf	1.187.587,08	1.341.975	2.082.011,75	740.037	0	0,00	740.037-	0,00



lfd. Nr.	Gesamtergebnisrechnung Ertrags- und Aufwandsarten	Ergebnis Vorjahr	Fortges. Ansatz	Ergebnis	Vergleich Ergebnis-Ansatz	Ergänz. Festlegungen im HH-Vollzug 2022	Ermächtigungen aus 2021	Verfügbare Mittel abzgl. Ergebnis	Übertr. Ermächt. nach 2023
		2021 EUR	2022 EUR	2022 EUR	EUR	EUR	EUR	EUR	EUR
		1	2	3	4	5	6	7	8
	34210099 Erträge aus Verkauf (Umsatzsteuer)	0,00	0	1.549,57	1.550	0	0,00	1.550-	0,00
	34610000 Sonstige privatrechtl. Leistungsentgelte	321.333,34	213.000	249.089,35	36.089	0	0,00	36.089-	0,00
	34610098 Angelscheine (Umsatzsteuer)	0,00	0	168,06	168	0	0,00	168-	0,00
	34610099 Sonstige privatrechtl. Leistungsentgelte	0,00	0	124.497,21	124.497	0	0,00	124.497-	0,00
	34610100 Ausgleich Wildschäden	1.350,00	0	1.350,00	1.350	0	0,00	1.350-	0,00
7	+ Kostenerstattungen und Kostenumlagen	674.666,40	894.428	684.640,56	209.787-	0	0,00	209.787	0,00
	34800000 Erstattungen vom Bund	17.556,74	0	10.125,05	10.125	0	0,00	10.125-	0,00
	34810000 Erstattungen vom Land	74.692,10	27.000	37.075,82	10.076	0	0,00	10.076-	0,00
	34820000 Erstattungen von Gemeinden und GV	197.622,74	291.800	244.904,15	46.896-	0	0,00	46.896	0,00
	34830000 Erstattungen von Zweckverbänden	74.759,89	53.993	51.162,16	2.831-	0	0,00	2.831	0,00
	34830099 Erstattungen von Zweckverbänden (Umsatz)	0,00	0	42.000,00	42.000	0	0,00	42.000-	0,00
	34840000 Erstattungen v. d. gesetzl. Sozialversic	12.502,09	0	14.530,22	14.530	0	0,00	14.530-	0,00
	34850000 Erstattungen von verbundenen Unternehmen	40.172,68	38.000	3.641,02	34.359-	0	0,00	34.359	0,00
	34850099 Erstattungen von verbundenen Unternehmen	0,00	0	37.508,16	37.508	0	0,00	37.508-	0,00
	34880000 Erstattungen von übrigen Bereichen	257.360,16	483.635	239.372,14	244.263-	0	0,00	244.263	0,00
	34880099 Erstattungen von übrigen Bereichen (Umsa	0,00	0	4.321,84	4.322	0	0,00	4.322-	0,00



lfd. Nr.		Gesamtergebnisrechnung Ertrags- und Aufwandsarten	Ergebnis Vorjahr	Fortges.Ansatz	Ergebnis	Vergleich Ergebnis-Ansatz	Ergänz. Festlegungen im HH-Vollzug 2022	Ermächtigungen aus 2021	Verfügbare Mittel abzgl. Ergebnis	Übertr. Ermächt. nach 2023
			2021 EUR	2022 EUR	2022 EUR	EUR	EUR	EUR	EUR	EUR
			1	2	3	4	5	6	7	8
8	+	Zinsen und ähnliche Erträge	78.238,02	75.400	85.636,78	10.237	0	0,00	10.237-	0,00
		36170000 Zinsertrag von Kreditinstituten	35.195,83	40.000	40.183,68	184	0	0,00	184-	0,00
		36180000 Zinsertrag von sonst.inländ.Bereichen	317,64	100	2.685,00	2.585	0	0,00	2.585-	0,00
		36510000 Erträge a.Gewinnanteilen a.verb.Unterneh.	42.024,80	35.000	42.109,79	7.110	0	0,00	7.110-	0,00
		36990010 Weiterbelastung Bankgebühren	699,75	300	658,31	358	0	0,00	358-	0,00
9	+	Aktiviert Eigenleistungen und Bestandsveränderungen	377.996,92	0	333.083,85	333.084	0	0,00	333.084-	0,00
10	+	Sonstige ordentliche Erträge	2.636.593,88	1.114.273	2.038.489,13	924.216	0	0,00	924.216-	0,00
11	=	Ordentliche Erträge	53.051.829,91	50.615.645	60.601.766,32	9.986.121	0	0,00	9.986.121-	0,00
12	-	Personalaufwendungen	10.639.542,68-	11.476.911-	11.376.142,22-	100.769	0	0,00	100.769-	0,00
13	-	Versorgungsaufwendungen	0,00	0	0,00	0	0	0,00	0	0,00
14	-	Aufwendungen für Sach- und Dienstleistungen	8.899.199,40-	11.309.090-	10.848.456,33-	460.634	16.120-	0,00	476.754-	0,00
		42110000 Unterh. Grundst. und bauli.Anlagen	1.757.330,74-	1.998.700-	2.110.888,59-	112.189-	0	0,00	112.189	0,00
		42110001 Unterh. bauli.Anlage Budgets	2.621,48-	24.760-	10.352,34-	14.408	0	0,00	14.408-	0,00
		42110010 Unterhaltung Kanal	394.602,29-	600.000-	222.266,74-	377.733	0	0,00	377.733-	0,00
		42110011 Unterhaltung Regenwasserkanal	0,00	0	1.955,93-	1.956-	0	0,00	1.956	0,00
		42110012 Unterhaltung Schmutzwasserkanal	0,00	0	488,98-	489-	0	0,00	489	0,00
		42110013 Unterhaltung Mischwasserkanal	28.916,57-	0	14.250,21-	14.250-	0	0,00	14.250	0,00



lfd. Nr.	Gesamtergebnisrechnung Ertrags- und Aufwandsarten	Ergebnis Vorjahr	Fortges. Ansatz	Ergebnis	Vergleich Ergebnis-Ansatz	Ergänz. Festlegungen im HH-Vollzug 2022	Ermächtigungen aus 2021	Verfügbare Mittel abzgl. Ergebnis	Übertr. Ermächt. nach 2023
		2021 EUR	2022 EUR	2022 EUR	EUR	EUR	EUR	EUR	EUR
		1	2	3	4	5	6	7	8
	42110020 Unterhaltung RÜB	35.211,14-	50.000-	62.224,02-	12.224-	0	0,00	12.224	0,00
	42110030 Unterhaltung Kläranlage	675.785,32-	570.000-	624.507,84-	54.508-	0	0,00	54.508	0,00
	42110040 Aufwendungen Mobile Klärschlammmentw.	0,00	0	0,00	0	0	0,00	0	0,00
	42110099 Unterh. Grundst. u.baul. Anlagen Umsatzs	0,00	0	10.434,36-	10.434-	0	0,00	10.434	0,00
	42110100 Unterh. Energiemanagement	8.257,81-	150.000-	50.353,19-	99.647	0	0,00	99.647-	0,00
	42120000 Unterh. d. sonst. unbewegl. Vermögens	856.453,51-	2.457.500-	1.181.002,51-	1.276.497	0	0,00	1.276.497-	0,00
	42120100 Unterhaltung der Waldwege	47.411,35-	64.000-	66.154,15-	2.154-	0	0,00	2.154	0,00
	42121000 UH Feldwege	28.679,91-	31.870-	6.190,71-	25.679	0	0,00	25.679-	0,00
	42210000 Unterhaltung des beweglichen Vermögens	0,00	0	77,97-	78-	0	0,00	78	0,00
	42220000 Erwerb geringw. Vermögensgegenstände	130.728,68-	293.200-	701.848,71-	408.649-	0	0,00	408.649	0,00
	42310000 Mieten inklusive Nebenkosten und Pachten	69.332,68-	86.400-	58.499,43-	27.901	0	0,00	27.901-	0,00
	42320000 Leasing	5.732,87-	6.500-	10.648,31-	4.148-	0	0,00	4.148	0,00
	42410000 Bewirtschaftung d. Grundstücke u.baulich	0,00	0	0,00	0	0	0,00	0	0,00
	42410010 Aufwand für Heizöl	82.144,45-	95.200-	94.390,43-	810	0	0,00	810-	0,00
	42410020 Aufwand für Gas	403.322,32-	352.400-	308.766,36-	43.634	0	0,00	43.634-	0,00
	42410030 Aufwand für Strom	739.151,36-	766.500-	648.285,62-	118.214	0	0,00	118.214-	0,00



lfd. Nr.	Gesamtergebnisrechnung Ertrags- und Aufwandsarten	Ergebnis Vorjahr	Fortges.Ansatz	Ergebnis	Vergleich Ergebnis-Ansatz	Ergänz. Festlegungen im HH-Vollzug 2022	Ermächtigungen aus 2021	Verfügbare Mittel abzgl. Ergebnis	Übertr. Ermächt. nach 2023
		2021 EUR	2022 EUR	2022 EUR	EUR	EUR	EUR	EUR	EUR
		1	2	3	4	5	6	7	8
	42410040 Aufwand für Pellets/Holzhackschnitzel	8.865,30-	12.500-	19.709,88-	7.210-	0	0,00	7.210	0,00
	42420010 Aufwand für Wasser/Abwasser	167.731,56-	189.200-	180.547,89-	8.652	0	0,00	8.652-	0,00
	42430000 Aufwand für Abfallbeseitigungen	108.229,34-	100.500-	127.361,42-	26.861-	0	0,00	26.861	0,00
	42440000 Aufwand für Abwasserbeseitigung	0,00	1.000-	724,93-	275	0	0,00	275-	0,00
	42450000 Aufwand für Gebäudereinigung	249.937,78-	327.500-	369.566,70-	42.067-	0	0,00	42.067	0,00
	42480000 Aufwand für Betriebsstoffe	25.558,89-	29.600-	28.824,79-	775	0	0,00	775-	0,00
	42490000 Sonst.Bewirtsch.Grundst.u. baul. Anlagen	28.077,37-	44.500-	23.947,73-	20.552	0	0,00	20.552-	0,00
	42490100 Holzaufbereitung	64.827,55-	125.000-	166.730,90-	41.731-	0	0,00	41.731	0,00
	42490110 Holzrücken u. Rückerlohn	94.171,32-	195.000-	167.826,58-	27.173	0	0,00	27.173-	0,00
	42490120 Verkehrssicherung	23.664,78-	23.000-	18.795,28-	4.205	0	0,00	4.205-	0,00
	42490200 Kulturen	104.236,31-	100.000-	229.161,94-	129.162-	0	0,00	129.162	0,00
	42490210 Forstschutz	29.095,16-	100.000-	81.677,18-	18.323	0	0,00	18.323-	0,00
	42490220 Bestandspflege	5.283,60-	10.000-	16.927,54-	6.928-	0	0,00	6.928	0,00
	42510000 Haltung von Fahrzeugen	0,00	0	3.159,53-	3.160-	0	0,00	3.160	0,00
	42510010 Aufwand für Kraftfahrzeuge	169.014,54-	163.000-	187.418,08-	24.418-	0	0,00	24.418	0,00
	42510020 Aufwand für Diesel, Benzin etc.	103.939,38-	97.900-	125.771,95-	27.872-	0	0,00	27.872	0,00
	42610000 Besondere Aufwendungen für Beschäftigte	61.898,94-	62.500-	42.282,46-	20.218	0	0,00	20.218-	0,00



lfd. Nr.	Gesamtergebnisrechnung Ertrags- und Aufwandsarten	Ergebnis Vorjahr	Fortges.Ansatz	Ergebnis	Vergleich Ergebnis-Ansatz	Ergänz. Festlegungen im HH-Vollzug 2022	Ermächtigungen aus 2021	Verfügbare Mittel abzgl. Ergebnis	Übertr. Ermächt. nach 2023
		2021 EUR	2022 EUR	2022 EUR	EUR	EUR	EUR	EUR	EUR
		1	2	3	4	5	6	7	8
	42620000 Aus- u. Fortbildung, Umschulung	54.897,58-	64.850-	76.665,80-	11.816-	0	0,00	11.816	0,00
	42690000 Sonstige bes. Aufwendungen f.Beschäft.	92,11-	0	92,72-	93-	0	0,00	93	0,00
	42710000 Bes. Verwaltungs- u. Betriebsaufwendgen	485.007,10-	260.290-	353.877,23-	93.587-	16.120-	0,00	77.467	0,00
	42720000 Aufwendungen für EDV	272.385,34-	388.900-	322.502,13-	66.398	0	0,00	66.398-	0,00
	42720010 Aufwendungen für EDV - RZ Kosten	273.919,58-	247.600-	377.072,46-	129.472-	0	0,00	129.472	0,00
	42720020 Aufwendungen für EDV - Admin- Schulen	17.282,72-	0	20.190,52-	20.191-	0	0,00	20.191	0,00
	42730000 Aufwendungen für bez. Leist. und Waren	192.252,23-	91.000-	143.577,45-	52.577-	0	0,00	52.577	0,00
	42730001 Aufwendungen für bez. Leist. und Waren	119.527,93-	0	92.563,06-	92.563-	0	0,00	92.563	0,00
	42730002 Aufwendungen für bez. Leist. und Waren	125.673,92-	0	28.883,90-	28.884-	0	0,00	28.884	0,00
	42740000 Lehr- und Unterrichtsmaterial	129.658,59-	439.520-	135.936,57-	303.583	0	0,00	303.583-	0,00
	42750000 Lernmittel	90.188,24-	4.000-	106.476,02-	102.476-	0	0,00	102.476	0,00
	42760000 Besondere schulische Aufwendungen	515,65-	0	0,00	0	0	0,00	0	0,00
	42810000 Aufwendungen für den Verbrauch v. sonst.	40.572,53-	59.900-	42.737,41-	17.163	0	0,00	17.163-	0,00
	42910000 Aufwendungen f.so. Sach-u. Dienstlsg.	553.670,41-	624.800-	1.161.387,82-	536.588-	0	0,00	536.588	0,00
	42910001 Aufwendungen f.gegebene Zuwendungen	33.341,17-	0	11.796,06-	11.796-	0	0,00	11.796	0,00



lfd. Nr.	Gesamtergebnisrechnung Ertrags- und Aufwandsarten	Ergebnis Vorjahr	Fortges.Ansatz	Ergebnis	Vergleich Ergebnis-Ansatz	Ergänz. Festlegungen im HH-Vollzug 2022	Ermächtigungen aus 2021	Verfügbare Mittel abzgl. Ergebnis	Übertr. Ermächt. nach 2023
		2021 EUR	2022 EUR	2022 EUR	EUR	EUR	EUR	EUR	EUR
		1	2	3	4	5	6	7	8
	42910099 Aufwendungen f.so. Sach- u. Dienstlsg. (0,00	0	676,00-	676-	0	0,00	676	0,00
15	- Abschreibungen	5.024.072,32-	5.002.671-	5.173.482,74-	170.812-	0	0,00	170.812	0,00
16	- Zinsen und ähnliche Aufwendungen	158.832,63-	179.500-	129.885,03-	49.615	0	0,00	49.615-	0,00
	45130000 Zinsaufwendungen an ZV u.dergl.	2.697,00-	0	0,00	0	0	0,00	0	0,00
	45130002 Zinsaufwendungen an ZV Hochwasser	11.788,88-	16.000-	13.086,31-	2.914	0	0,00	2.914-	0,00
	45170000 Zinsaufwendungen an Kreditinstitute	137.590,26-	160.000-	109.774,96-	50.225	0	0,00	50.225-	0,00
	45180000 Zinsaufwendungen an s.inl.Bereiche	11,84-	0	0,00	0	0	0,00	0	0,00
	45930000 Aufwand des Geldverkehrs	1.542,71-	0	2.088,53-	2.089-	0	0,00	2.089	0,00
	45930010 Aufwand aus Bankgebühren	330,75-	0	337,31-	337-	0	0,00	337	0,00
	45990000 Sonstige Finanzaufwendungen	4.871,19-	3.500-	48,55-	3.451	0	0,00	3.451-	0,00
	45990099 Sonstige Finanzaufwendungen (UE)	0,00	0	4.549,37-	4.549-	0	0,00	4.549	0,00
17	- Transferaufwendungen	19.963.345,50-	20.014.000-	22.107.004,37-	2.093.004-	0	0,00	2.093.004	0,00
	43120000 Zuweisungen an Gemeinden (GV)	73.224,70-	128.000-	98.910,36-	29.090	0	0,00	29.090-	0,00
	43130000 Zuweisungen an Zweckverbände	211.379,06-	251.500-	176.581,61-	74.918	0	0,00	74.918-	0,00
	43140000 Zuweisungen an sonst. öff. Bereich	398,32-	0	0,00	0	0	0,00	0	0,00
	43150000 Zuschüsse an verbundene Unternehmen	28.893,15-	30.000-	23.864,77-	6.135	0	0,00	6.135-	0,00
	43180000 Zuschüsse an übrige Bereich	5.028.946,81-	5.586.200-	5.390.097,78-	196.102	0	0,00	196.102-	0,00



lfd. Nr.	Gesamtergebnisrechnung Ertrags- und Aufwandsarten	Ergebnis Vorjahr	Fortges.Ansatz	Ergebnis	Vergleich Ergebnis-Ansatz	Ergänz. Festlegungen im HH-Vollzug 2022	Ermächtigungen aus 2021	Verfügbare Mittel abzgl. Ergebnis	Übertr. Ermächt. nach 2023
		2021 EUR	2022 EUR	2022 EUR	EUR	EUR	EUR	EUR	EUR
		1	2	3	4	5	6	7	8
	43410000 Gewerbesteuerumlage	843.351,01-	782.900-	958.975,16-	176.075-	0	0,00	176.075	0,00
	43580000 Allgemeine Zuweisungen an übr. Bereiche	150.412,30-	151.000-	199.431,96-	48.432-	0	0,00	48.432	0,00
	43710000 Allgemeine Umlagen an Land	5.602.001,90-	6.089.500-	6.469.830,70-	380.331-	0	0,00	380.331	0,00
	43720000 Allgemeine Umlagen an Gemeinden (GV)	8.023.959,00-	6.994.000-	8.788.954,14-	1.794.954-	0	0,00	1.794.954	0,00
	43730000 Allgemeine Umlagen an Zweckverbände	779,25-	900-	357,89-	542	0	0,00	542-	0,00
	43780000 Umlage an übrige Bereiche	0,00	0	0,00	0	0	0,00	0	0,00
18	- Sonstige ordentliche Aufwendungen	2.417.316,37-	2.347.763-	2.749.367,07-	401.604-	0	0,00	401.604	0,00
	44110000 Sonstige Personal- und Versorgungsaufw.	4.067,11-	34.000-	5.849,97-	28.150	0	0,00	28.150-	0,00
	44210000 Aufw. f. ehrenamtl.u. sonst. Tätigkeit	303.376,31-	264.882-	257.321,15-	7.560	0	0,00	7.560-	0,00
	44294000 Rechts- und Beratungskosten	2.239,46-	7.000-	17.321,46-	10.321-	0	0,00	10.321	0,00
	44295000 Aufwendungen für Schülerbeförderung	0,00	84.000-	88.645,93-	4.646-	0	0,00	4.646	0,00
	44296000 Verfügungsmittel	343,76-	3.000-	408,00-	2.592	0	0,00	2.592-	0,00
	44310000 Geschäftsaufwendungen	434.666,84-	418.032-	542.086,29-	124.055-	0	0,00	124.055	0,00
	44310099 Geschäftsaufwendungen UE	0,00	0	867,10-	867-	0	0,00	867	0,00
	44410000 Steuern, Vers., Schadensfälle, Sonderabg	62.338,58-	63.200-	75.032,61-	11.833-	0	0,00	11.833	0,00
	44420000 Aufw. Steuer v. Einkommen und Ertrag	8.941,07-	7.000-	2.793,60-	4.206	0	0,00	4.206-	0,00



lfd. Nr.	Gesamtergebnisrechnung Ertrags- und Aufwandsarten	Ergebnis Vorjahr	Fortges.Ansatz	Ergebnis	Vergleich Ergebnis-Ansatz	Ergänz. Festlegungen im HH-Vollzug 2022	Ermächtigungen aus 2021	Verfügbare Mittel abzgl. Ergebnis	Übertr. Ermächt. nach 2023
		2021 EUR	2022 EUR	2022 EUR	EUR	EUR	EUR	EUR	EUR
		1	2	3	4	5	6	7	8
	44430000 Versicherungen	498.121,94-	519.250-	522.255,96-	3.006-	0	0,00	3.006	0,00
	44440000 Aufwendungen für Schadensfälle	0,00	0	164,00-	164-	0	0,00	164	0,00
	44520000 Erstattungen an Gemeinden (GV)	448.855,52-	490.000-	871.647,90-	381.648-	0	0,00	381.648	0,00
	44550000 Erstattungen an verb. Unternehmen	95.916,30-	99.000-	89.874,54-	9.125	0	0,00	9.125-	0,00
	44570000 Erstattungen an private Unternehmen	115.434,35-	125.000-	96.032,17-	28.968	0	0,00	28.968-	0,00
	44580000 Erstattungen an übrige Bereiche	83.912,81-	142.000-	126.964,83-	15.035	0	0,00	15.035-	0,00
	44580070 Erstattungen an übrige Bereiche	840,00-	0	601,93-	602-	0	0,00	602	0,00
	44580120 Erstattungen an übrige Bereiche Stürzenh	575,25-	0	180,00-	180-	0	0,00	180	0,00
	44820000 Säumniszuschläge uä.	106.133,00-	10.000-	0,00	10.000	0	0,00	10.000-	0,00
	44830000 Aufw. Inanspr.v.Gewährvertr.u.Bürgsch.	0,00	40.000-	0,00	40.000	0	0,00	40.000-	0,00
	44910000 Sonstige zw. Aufw. a. lfd. Vw- Tätigkeit	251.554,07-	41.400-	51.319,63-	9.920-	0	0,00	9.920	0,00
19	= Ordentliche Aufwendungen	47.102.308,90-	50.329.935-	52.384.337,76-	2.054.403-	16.120-	0,00	2.038.283	0,00
20	= Ordentliches Ergebnis	5.949.521,01	285.710	8.217.428,56	7.931.719	16.120-	0,00	7.947.839-	0,00
21	+ Außerordentliche Erträge	1.621.465,88	0	2.641.816,79	2.641.817	0	0,00	2.641.817-	0,00
22	- Außerordentliche Aufwendungen	20.515,15-	0	564.074,22-	564.074-	0	0,00	564.074	0,00
23	= Sonderergebnis	1.600.950,73	0	2.077.742,57	2.077.743	0	0,00	2.077.743-	0,00
24	= Gesamtergebnis	7.550.471,74	285.710	10.295.171,13	10.009.461	16.120-	0,00	10.025.581-	0,00



Gesamtfinanzrechnung

Ifd. Nr.		Gesamtfinanzrechnung Einzahlungs- und Auszahlungsarten	Ergebnis Vorjahr	Fortges. Ansatz	Ergebnis	Vergleich Ergebnis-Ansatz	Ergänz. Festlegungen im HH-Vollzug 2022	Ermächtigungen aus 2021	Verfügbare Mittel abzgl. Ergebnis	Übertr. Ermächt. nach 2023
			2021	2022	2022	EUR	EUR	EUR	EUR	EUR
			1	2	3	4	5	6	7	8
1	+	Steuern und ähnliche Abgaben	23.098.259,28	22.970.220	27.189.811,93	4.219.592	0	0,00	4.219.592-	0,00
2	+	Zuweisungen und Zuwendungen und allgemeine Umlagen	17.176.791,60	16.561.250	19.618.487,76	3.057.238	0	0,00	3.057.238-	0,00
3	+	Sonstige Transfereinzahlungen	0,00	0	0,00	0	0	0,00	0	0,00
4	+	Entgelte für öffentliche Leistungen oder Einrichtungen	4.198.416,06	4.239.650	4.333.943,50	94.294	0	0,00	94.294-	0,00
5	+	Sonstige privatrechliche Leistungsentgelte	2.898.209,56	2.839.125	3.463.206,94	624.082	0	0,00	624.082-	0,00
6	+	Kostenerstattungen und Kostenumlagen	737.871,52	894.428	599.907,68	294.520-	0	0,00	294.520	0,00
7	+	Zinsen und ähnliche Einzahlungen	84.448,21	75.100	76.810,32	1.710	0	0,00	1.710-	0,00
8	+	Sonstige haushaltswirksame Einzahlungen	1.097.020,89	855.300	1.081.774,21	226.474	0	0,00	226.474-	0,00
9	=	Summe der Einzahlungen aus laufender Verwaltungstätigkeit	49.291.017,12	48.435.073	56.363.942,34	7.928.869	0	0,00	7.928.869-	0,00
10	-	Personalauszahlungen	10.665.247,18-	11.476.911-	11.412.480,69-	64.430	0	0,00	64.430-	0,00
11	-	Versorgungsauszahlungen	0,00	0	0,00	0	0	0,00	0	0,00
12	-	Auszahlungen für Sach- und Dienstleistungen	8.950.814,43-	11.309.090-	10.600.381,68-	708.708	0	0,00	708.708-	0,00
13	-	Zinsen und ähnliche Auszahlungen	113.432,87-	179.500-	178.299,44-	1.201	0	0,00	1.201-	0,00



Ifd. Nr.		Gesamtfinanzrechnung Einzahlungs- und Auszahlungsarten	Ergebnis Vorjahr	Fortges. Ansatz	Ergebnis	Vergleich Ergebnis-Ansatz	Ergänz. Festlegungen im HH-Vollzug 2022	Ermächtigungen aus 2021	Verfügbare Mittel abzgl. Ergebnis	Übertr. Ermächt. nach 2023
			2021	2022	2022	EUR	EUR	EUR	EUR	EUR
			1	2	3	4	5	6	7	8
			EUR	EUR	EUR	EUR	EUR	EUR	EUR	EUR
14	-	Transferauszahlungen (ohne Investitionszuschüsse)	20.637.211,45-	20.014.000-	20.391.057,16-	377.057-	0	0,00	377.057	0,00
15	-	Sonstige haushaltswirksame Auszahlungen	2.382.219,26-	2.347.763-	2.603.543,32-	255.780-	0	0,00	255.780	0,00
16	=	Summe der Auszahlungen aus laufender Verwaltungstätigkeit	42.748.925,19-	45.327.264-	45.185.762,29-	141.502	0	0,00	141.502-	0,00
17	=	Zahlungsmittelüberschuss/-bedarf der Ergebnisrechnung	6.542.091,93	3.107.809	11.178.180,05	8.070.371	0	0,00	8.070.371-	0,00
18	+	Einzahlungen aus Investitionszuwendungen	4.068.748,21	5.106.000	800.323,09	4.305.677-	0	0,00	4.305.677	0,00
19	+	Einzahlungen aus Investitionsbeiträgen und ähnlichen Entgelten für Investitionstätigkeit	1.732.663,03	4.520.000	3.701.435,05	818.565-	0	0,00	818.565	0,00
20	+	Einzahlungen aus der Veräußerung von Sachvermögen	1.969.124,39	10.000.000	4.643.567,36	5.356.433-	0	0,00	5.356.433	0,00
21	+	Einzahlungen aus der Veräußerung von Finanzvermögen	0,00	0	0,00	0	0	0,00	0	0,00
22	+	Einzahlungen für sonstige Investitionstätigkeit	21.115,08	0	404,00	404	0	0,00	404-	0,00
23	=	Summe der Einzahlungen aus Investitionstätigkeit	7.791.650,71	19.626.000	9.145.729,50	10.480.271-	0	0,00	10.480.271	0,00
24	-	Auszahlungen für den Erwerb von Grundstücken und Gebäuden	1.276.158,59-	1.640.000-	553.205,58-	1.086.794	0	0,00	1.086.794-	1.257.800,00-
25	-	Auszahlungen für Baumaßnahmen	11.914.580,64-	23.622.850-	13.071.029,82-	10.551.820	0	11.944.100,00-	22.495.920-	17.721.500,00-



Ifd. Nr.		Gesamtfinanzrechnung Einzahlungs- und Auszahlungsarten	Ergebnis Vorjahr	Fortges. Ansatz	Ergebnis	Vergleich Ergebnis-Ansatz	Ergänz. Festlegungen im HH-Vollzug 2022	Ermächtigungen aus 2021	Verfügbare Mittel abzgl. Ergebnis	Übertr. Ermächt. nach 2023
			2021	2022	2022	EUR	EUR	EUR	EUR	EUR
			1	2	3	4	5	6	7	8
			EUR	EUR	EUR	EUR	EUR	EUR	EUR	EUR
26	-	Auszahlungen für den Erwerb von beweglichem Sachvermögen	1.227.354,30-	1.203.200-	995.202,45-	207.998	0	909.700,00-	1.117.698-	1.449.200,00-
27	-	Auszahlungen für den Erwerb von Finanzvermögen	0,00	0	5.400,00-	5.400-	0	0,00	5.400	0,00
28	-	Auszahlungen für Investitionsförderungsmaßnahmen	531.024,55-	983.800-	256.993,77-	726.806	0	11.000,00-	737.806-	573.400,00-
29	-	Auszahlungen für den Erwerb von immateriellen Vermögensgegenständen	0,00	0	0,00	0	0	0,00	0	0,00
30	=	Summe der Auszahlungen aus Investitionstätigkeit	14.949.118,08-	27.449.850-	14.881.831,62-	12.568.018	0	12.864.800,00-	25.432.818-	21.001.900,00-
31	=	Finanzierungsmittelüberschuss/-bedarf aus Investitionstätigkeit	7.157.467,37-	7.823.850-	5.736.102,12-	2.087.748	0	12.864.800,00-	14.952.548-	21.001.900,00-
32	=	Finanzierungsmittelüberschuss/-bedarf	615.375,44-	4.716.041-	5.442.077,93	10.158.119	0	12.864.800,00-	23.022.919-	21.001.900,00-
33	+	Einzahlungen aus der Aufnahme von Krediten und wirtschaftlich vergleichbaren Vorgängen für Investitionen	0,00	5.000.000	0,00	5.000.000-	0	0,00	5.000.000	0,00
34	-	Auszahlungen für die Tilgung von Krediten und wirtschaftlich vergleichbaren Vorgängen für Investitionen	712.582,14-	883.000-	1.087.485,96-	204.486-	0	0,00	204.486	0,00
35	=	Finanzierungsmittelüberschuss/-bedarf aus Finanzierungstätigkeit	712.582,14-	4.117.000	1.087.485,96-	5.204.486-	0	0,00	5.204.486	0,00
36	=	Änderung des Finanzierungsmittelbestands zum Ende des Haushaltsjahres	1.327.957,58-	599.041-	4.354.591,97	4.953.633	0	12.864.800,00-	17.818.433-	21.001.900,00-



Ifd. Nr.		Gesamtfinanzrechnung Einzahlungs- und Auszahlungsarten	Ergebnis Vorjahr	Fortges. Ansatz	Ergebnis	Vergleich Ergebnis-Ansatz	Ergänz. Festlegungen im HH-Vollzug 2022	Ermächtigungen aus 2021	Verfügbare Mittel abzgl. Ergebnis	Übertr. Ermächt. nach 2023
			2021	2022	2022	EUR	EUR	EUR	EUR	EUR
			1	2	3	4	5	6	7	8
			EUR	EUR	EUR	EUR	EUR	EUR	EUR	EUR
37	+	Haushaltsunwirksame Einzahlungen (u.a. durchlaufende Finanzmittel, Rückz.v. angelegten Kassenmitteln, Aufnahme von Kassenkrediten)	14.872.334,83		8.961.592,47					
38	-	Haushaltsunwirksame Auszahlungen (u.a. durchlaufende Finanzmittel, Anlegung von Kassenmitteln, Rückzahlung von Kassenkrediten)	13.585.548,74-		14.097.955,91-					
39	=	Überschuss/Bedarf aus haushaltsunwirksamen Einzahlungen und Auszahlungen	1.286.786,09		5.136.363,44-					
40		Anfangsbestand an Zahlungsmitteln	4.536.245,59		4.495.074,10					
41	+/-	Veränderung des Bestands an Zahlungsmitteln	41.171,49-		781.771,47-					
42	=	Endbestand Zahlungsmittel	4.495.074,10		3.713.302,63					
43		nachrichtlich: den voraussichtlichen Bestand an inneren Darlehen zum Jahresende			0,00					



THH1 THH1 - Steuerungs- u. Serviceleistungen

Ifd. Nr.	Teilergebnisrechnung Ertrags- und Aufwandsarten	Ergebnis Vorjahr	Fortges. Ansatz	Ergebnis	Vergleich	Ergänz.	Ermächtigungen	Verfügbare Mittel	Übertr. Ermächt.
		2021	2022	2022	Ergebnis-Ansatz	Festlegungen im HH-Vollzug 2022	aus 2021	abzgl. Ergebnis EUR	nach 2023
		EUR	EUR	EUR	EUR	EUR	EUR		EUR
		1	2	3	4	5	6	7	8
1	+ Steuern und ähnliche Abgaben	0,00	0	0,00	0	0	0,00	0	0,00
2	+ Zuweisungen und Zuwendungen, Umlagen	208.194,30	101.000	184.355,30	83.355	0	0,00	83.355-	0,00
	31400000 Zuweis. lfd. Zwecke Bund	7.853,32	0	0,00	0	0	0,00	0	0,00
	31410000 Zuweis. lfd. Zwecke Land	170.094,29	101.000	158.855,30	57.855	0	0,00	57.855-	0,00
	31480000 Zuweis. lfd. Zwecke übr. Bereich	23.100,00	0	25.500,00	25.500	0	0,00	25.500-	0,00
	31820000 Allgemeine Umlagen Gemeinden/GV	7.146,69	0	0,00	0	0	0,00	0	0,00
3	+ Aufgelöste Investitionszuwendungen und -beiträge	26.563,00	26.563	26.563,00	0	0	0,00	0	0,00
4	+ Sonstige Transfererträge	0,00	0	0,00	0	0	0,00	0	0,00
5	+ Entgelte für öffentliche Leistungen oder Einrichtungen	8.420,00	6.000	11.645,00	5.645	0	0,00	5.645-	0,00
	33110000 Verwaltungsgebühren	8.420,00	6.000	11.645,00	5.645	0	0,00	5.645-	0,00
6	+ Sonstige privatrechtliche Leistungsentgelte	1.016.422,41	924.300	1.032.451,34	108.151	0	0,00	108.151-	0,00
	34110000 Mieten und Pachten	983.057,51	895.000	978.269,56	83.270	0	0,00	83.270-	0,00
	34110098 Fischereipacht (Umsatzsteuer)	0,00	0	5.464,98	5.465	0	0,00	5.465-	0,00
	34110099 Mieten und Pachten (Umsatzsteuer)	0,00	0	7.044,41	7.044	0	0,00	7.044-	0,00
	34120000 Erbbauzins	0,00	0	50,00	50	0	0,00	50-	0,00
	34210000 Erträge aus Verkauf	7.450,81	4.000	11.864,47	7.864	0	0,00	7.864-	0,00
	34610000 Sonstige privatrechl. Leistungsentgelte	24.564,09	25.300	25.066,33	234-	0	0,00	234	0,00
	34610098 Angelscheine (Umsatzsteuer)	0,00	0	168,06	168	0	0,00	168-	0,00
	34610099 Sonstige privatrechl. Leistungsentgelte	0,00	0	3.173,53	3.174	0	0,00	3.174-	0,00



Ifd. Nr.	Teilergebnisrechnung Ertrags- und Aufwandsarten	Ergebnis Vorjahr	Fortges. Ansatz	Ergebnis	Vergleich Ergebnis-Ansatz	Ergänz. Festlegungen im HH-Vollzug 2022	Ermächtigungen aus 2021	Verfügbare Mittel abzgl. Ergebnis EUR	Übertr. Ermächt. nach 2023
		2021 EUR	2022 EUR	2022 EUR	EUR	EUR	EUR	EUR	EUR
		1	2	3	4	5	6	7	8
	34610100 Ausgleich Wildschäden	1.350,00	0	1.350,00	1.350	0	0,00	1.350-	0,00
7	+ Kostenerstattungen und Kostenumlagen	251.020,67	262.328	223.891,20	38.437-	0	0,00	38.437	0,00
	34810000 Erstattungen vom Land	19.692,00	17.000	13.168,00	3.832-	0	0,00	3.832	0,00
	34830000 Erstattungen von Zweckverbänden	36.935,02	37.493	0,00	37.493-	0	0,00	37.493	0,00
	34830099 Erstattungen von Zweckverbänden (Umsatz)	0,00	0	33.600,00	33.600	0	0,00	33.600-	0,00
	34840000 Erstattungen v. d. gesetzl. Sozialversic	0,00	0	6.014,25	6.014	0	0,00	6.014-	0,00
	34850000 Erstattungen von verbundenen Unternehmen	40.172,68	38.000	3.641,02	34.359-	0	0,00	34.359	0,00
	34850099 Erstattungen von verbundenen Unternehmen	0,00	0	37.508,16	37.508	0	0,00	37.508-	0,00
	34880000 Erstattungen von übrigen Bereichen	154.220,97	169.835	125.695,00	44.140-	0	0,00	44.140	0,00
	34880099 Erstattungen von übrigen Bereichen (Umsa	0,00	0	4.264,77	4.265	0	0,00	4.265-	0,00
8	+ Zinsen und ähnliche Erträge	699,75	300	658,31	358	0	0,00	358-	0,00
	36990010 Weiterbelastung Bankgebühren	699,75	300	658,31	358	0	0,00	358-	0,00
9	+ Aktivierte Eigenleistungen und Bestandsveränderungen	159,43	0	0,00	0	0	0,00	0	0,00
10	+ Sonstige ordentliche Erträge	19.239,21	18.752	34.018,04	15.266	0	0,00	15.266-	0,00
	35610000 Bußgelder	0,00	0	0,00	0	0	0,00	0	0,00
	35620000 Säumniszuschläge, Mahngebühren und ähnl	0,00	0	0,00	0	0	0,00	0	0,00
	35620200 Nachzahlungszinsen	0,00	0	0,00	0	0	0,00	0	0,00
	35710000 Auflösung von sonstigen Sonderposten	19.239,21	18.752	19.530,70	779	0	0,00	779-	0,00
	35820000 Erträge aus Auflösung von Rückstellungen	0,00	0	14.487,34	14.487	0	0,00	14.487-	0,00



Ifd. Nr.	Teilergebnisrechnung Ertrags- und Aufwandsarten	Ergebnis Vorjahr	Fortges. Ansatz	Ergebnis	Vergleich Ergebnis-Ansatz	Ergänz. Festlegungen im HH-Vollzug 2022	Ermächtigungen aus 2021	Verfügbare Mittel abzgl. Ergebnis EUR	Übertr. Ermächt. nach 2023
		2021 EUR	2022 EUR	2022 EUR	EUR	EUR	EUR	EUR	EUR
		1	2	3	4	5	6	7	8
	35910100 Ausb. Kleinbetrag	0,00	0	0,00	0	0	0,00	0	0,00
11	= Anteilige ordentliche Erträge	1.530.718,77	1.339.243	1.513.582,19	174.339	0	0,00	174.339-	0,00
12	- Personalaufwendungen	4.816.535,55-	5.359.824-	5.189.893,57-	169.930	0	0,00	169.930-	0,00
13	- Versorgungsaufwendungen	0,00	0	0,00	0	0	0,00	0	0,00
14	- Aufwendungen für Sach- und Dienstleistungen	1.632.593,72-	2.165.820-	2.165.786,54-	33	16.120-	0,00	16.153-	0,00
	42110000 Unterh. Grundst. und bauli.Anlagen	488.668,44-	807.000-	895.870,70-	88.871-	0	0,00	88.871	0,00
	42110001 Unterh. bauli.Anlage Budgets	2.621,48-	24.260-	10.352,34-	13.908	0	0,00	13.908-	0,00
	42110100 Unterh. Energiemanagement	8.257,81-	150.000-	1.118,60-	148.881	0	0,00	148.881-	0,00
	42120000 Unterh. d. sonst. unbewegl. Vermögens	121,10-	1.000-	111,10-	889	0	0,00	889-	0,00
	42121000 UH Feldwege	25.958,67-	25.870-	4.723,07-	21.147	0	0,00	21.147-	0,00
	42210000 Unterhaltung des beweglichen Vermögens	0,00	0	77,97-	78-	0	0,00	78	0,00
	42220000 Erwerb geringw. Vermögensgegenstände	77.697,96-	108.900-	153.817,27-	44.917-	0	0,00	44.917	0,00
	42310000 Mieten inklusive Nebenkosten und Pachten	12.653,57-	13.500-	11.821,85-	1.678	0	0,00	1.678-	0,00
	42320000 Leasing	5.732,87-	6.500-	10.648,31-	4.148-	0	0,00	4.148	0,00
	42410000 Bewirtschaftung d. Grundstücke u.baulich	0,00	0	0,00	0	0	0,00	0	0,00
	42410010 Aufwand für Heizöl	15.982,41-	21.500-	19.129,81-	2.370	0	0,00	2.370-	0,00
	42410020 Aufwand für Gas	82.050,52-	80.000-	54.810,56-	25.189	0	0,00	25.189-	0,00
	42410030 Aufwand für Strom	75.117,40-	77.000-	62.109,38-	14.891	0	0,00	14.891-	0,00
	42410040 Aufwand für Pellets/Holzhackschnittel	244,93-	500-	1.707,61-	1.208-	0	0,00	1.208	0,00
	42420010 Aufwand für Wasser/Abwasser	22.304,01-	26.300-	24.783,36-	1.517	0	0,00	1.517-	0,00
	42430000 Aufwand für Abfallbeseitigungen	17.814,44-	15.500-	25.485,75-	9.986-	0	0,00	9.986	0,00



Ifd. Nr.	Teilergebnisrechnung Ertrags- und Aufwandsarten	Ergebnis Vorjahr	Fortges. Ansatz	Ergebnis	Vergleich Ergebnis-Ansatz	Ergänz. Festlegungen im HH-Vollzug 2022	Ermächtigungen aus 2021	Verfügbare Mittel abzgl. Ergebnis EUR	Übertr. Ermächt. nach 2023
		2021 EUR	2022 EUR	2022 EUR	EUR	EUR	EUR	EUR	EUR
		1	2	3	4	5	6	7	8
	42450000 Aufwand für Gebäudereinigung	24.539,70-	28.500-	32.958,55-	4.459-	0	0,00	4.459	0,00
	42480000 Aufwand für Betriebsstoffe	10.995,20-	14.000-	14.323,28-	323-	0	0,00	323	0,00
	42490000 Sonst.Bewirtsch.Grundst.u. baul. Anlagen	9.071,67-	12.600-	7.725,70-	4.874	0	0,00	4.874-	0,00
	42510000 Haltung von Fahrzeugen	0,00	0	3.076,11-	3.076-	0	0,00	3.076	0,00
	42510010 Aufwand für Kraftfahrzeuge	131.102,94-	100.000-	137.163,57-	37.164-	0	0,00	37.164	0,00
	42510020 Aufwand für Diesel, Benzin etc.	87.160,46-	80.000-	102.370,95-	22.371-	0	0,00	22.371	0,00
	42610000 Besondere Aufwendungen für Beschäftigte	12.914,62-	10.000-	17.746,94-	7.747-	0	0,00	7.747	0,00
	42620000 Aus- u. Fortbildung, Umschulung	15.692,78-	19.200-	37.612,45-	18.412-	0	0,00	18.412	0,00
	42690000 Sonstige bes. Aufwendungen f.Beschäft.	92,11-	0	92,72-	93-	0	0,00	93	0,00
	42710000 Bes. Verwaltungs- u. Betriebsaufwendgen	48.760,38-	45.990-	81.795,10-	35.805-	16.120-	0,00	19.685	0,00
	42720000 Aufwendungen für EDV	211.808,93-	307.900-	231.559,67-	76.340	0	0,00	76.340-	0,00
	42720010 Aufwendungen für EDV - RZ Kosten	161.463,83-	138.300-	171.668,59-	33.369-	0	0,00	33.369	0,00
	42730000 Aufwendungen für bez. Leist. und Waren	0,00	0	244,25-	244-	0	0,00	244	0,00
	42810000 Aufwendungen für den Verbrauch v. sonst.	0,00	0	19,99-	20-	0	0,00	20	0,00
	42910000 Aufwendungen f.so. Sach-u. Dienstlsg.	50.820,00-	51.500-	39.064,93-	12.435	0	0,00	12.435-	0,00
	42910001 Aufwendungen f.gegebene Zuwendungen	32.945,49-	0	11.796,06-	11.796-	0	0,00	11.796	0,00
15	- Abschreibungen	608.252,64-	524.803-	548.356,31-	23.553-	0	0,00	23.553	0,00
16	- Zinsen und ähnliche Aufwendungen	1.873,46-	0	2.425,84-	2.426-	0	0,00	2.426	0,00
	45930000 Aufwand des Geldverkehrs	1.542,71-	0	2.088,53-	2.089-	0	0,00	2.089	0,00
	45930010 Aufwand aus Bankgebühren	330,75-	0	337,31-	337-	0	0,00	337	0,00



Ifd. Nr.	Teilergebnisrechnung Ertrags- und Aufwandsarten	Ergebnis Vorjahr	Fortges. Ansatz	Ergebnis	Vergleich Ergebnis-Ansatz	Ergänz. Festlegungen im HH-Vollzug 2022	Ermächtigungen aus 2021	Verfügbare Mittel abzgl. Ergebnis EUR	Übertr. Ermächt. nach 2023
		2021 EUR	2022 EUR	2022 EUR	EUR	EUR	EUR	EUR	EUR
		1	2	3	4	5	6	7	8
17	- Transferaufwendungen	779,25-	900-	357,89-	542	0	0,00	542-	0,00
	43730000 Allgemeine Umlagen an Zweckverbände	779,25-	900-	357,89-	542	0	0,00	542-	0,00
18	- Sonstige ordentliche Aufwendungen	742.282,09-	797.272-	802.028,84-	4.757-	0	0,00	4.757	0,00
	44110000 Sonstige Personal- und Versorgungsaufw.	3.428,92-	34.000-	4.722,36-	29.278	0	0,00	29.278-	0,00
	44210000 Aufw. f. ehrenamtl.u. sonst.Tätigkeit	191.230,34-	202.882-	190.484,27-	12.397	0	0,00	12.397-	0,00
	44294000 Rechts- und Beratungskosten	0,00	3.000-	0,00	3.000	0	0,00	3.000-	0,00
	44296000 Verfügungsmittel	343,76-	3.000-	408,00-	2.592	0	0,00	2.592-	0,00
	44310000 Geschäftsaufwendungen	173.509,00-	191.390-	204.886,41-	13.496-	0	0,00	13.496	0,00
	44410000 Steuern, Vers., Schadensfälle, Sonderabg	35.640,83-	40.000-	50.430,91-	10.431-	0	0,00	10.431	0,00
	44430000 Versicherungen	216.222,26-	203.000-	220.699,06-	17.699-	0	0,00	17.699	0,00
	44520000 Erstattungen an Gemeinden (GV)	38.446,58-	40.000-	54.366,10-	14.366-	0	0,00	14.366	0,00
	44580000 Erstattungen an übrige Bereiche	75.130,03-	80.000-	75.230,16-	4.770	0	0,00	4.770-	0,00
	44580070 Erstattungen an übrige Bereiche	840,00-	0	601,93-	602-	0	0,00	602	0,00
	44580120 Erstattungen an übrige Bereiche Stürzenh	575,25-	0	180,00-	180-	0	0,00	180	0,00
	44910000 Sonstige zw. Aufw. a. Ifd. Vw-Tätigkeit	6.915,12-	0	19,64-	20-	0	0,00	20	0,00
19	= Anteilige ordentliche Aufwendungen	7.802.316,71-	8.848.618-	8.708.848,99-	139.769	16.120-	0,00	155.889-	0,00
20	= Anteiliges ordentliches Ergebnis	6.271.597,94-	7.509.375-	7.195.266,80-	314.109	16.120-	0,00	330.229-	0,00
21	+ Erträge aus internen Leistungen	7.744.196,34	9.216.781	8.753.913,53	462.867-	0	0,00	462.867	0,00
	+ Erträge aus internen Leistungsbeziehung	7.570.071,64	7.026.881	8.600.898,87	1.574.018	0	0,00	1.574.018-	0,00
	+ Erträge aus Leistungsverrechnung	174.124,70	2.189.900	153.014,66	2.036.885-	0	0,00	2.036.885	0,00
22	- Aufwendungen für interne Leistungen	1.909.858,47-	2.512.098-	2.320.911,33-	191.187	0	0,00	191.187-	0,00
	- Aufwand für interne Leistungsbeziehungen	1.909.699,04-	2.272.098-	2.320.911,33-	48.813-	0	0,00	48.813	0,00



Ifd. Nr.	Teilergebnisrechnung Ertrags- und Aufwandsarten	Ergebnis Vorjahr	Fortges. Ansatz	Ergebnis	Vergleich Ergebnis-Ansatz	Ergänz. Festlegungen im HH-Vollzug 2022	Ermächtigungen aus 2021	Verfügbare Mittel abzgl. Ergebnis EUR	Übertr. Ermächt. nach 2023 EUR
		2021 EUR	2022 EUR	2022 EUR	EUR	EUR	EUR	EUR	EUR
		1	2	3	4	5	6	7	8
	- Aufwand für Leistungsverrechnung	159,43-	240.000-	0,00	240.000	0	0,00	240.000-	0,00
23	- kalkulatorische Kosten	1.333.985,00-	1.308.031-	1.301.944,00-	6.087	0	0,00	6.087-	0,00
24	= Kalkulatorisches Ergebnis	4.500.352,87	5.396.651	5.131.058,20	265.593-	0	0,00	265.593	0,00
25	= Nettoressourcenbedarf/-überschuss	1.771.245,07-	2.112.724-	2.064.208,60-	48.515	16.120-	0,00	64.635-	0,00



THH1 THH 1 - Steuerungs- u. Serviceleistungen

Ifd. Nr.		Teilfinanzrechnung Einzahlungs- und Auszahlungsarten	Ergebnis Vorjahr	Fortges. Ansatz	Ergebnis	Vergleich Ergebnis-Ansatz	Ergänz. Festlegungen im HH-Vollzug 2022	Ermächtigungen aus	Verfügbare Mittel abzgl. Ergebnis	Übertr. Ermächt. nach
			2021	2022	2022	EUR	EUR	EUR	EUR	EUR
			1	2	3	4	5	6	7	8
1	+	Summe der Einzahlungen aus laufender Verwaltungstätigkeit	1.423.714,24	1.293.928	1.359.706,16	65.778	0	0,00	65.778-	0,00
2	-	Summe der Auszahlungen aus laufender Verwaltungstätigkeit	7.108.246,75-	8.323.815-	8.273.653,73-	50.162	0	0,00	50.162-	0,00
3	=	Anteiliger Zahlungsmittelüberschuss/-bedarf aus laufender Verwaltungstätigkeit	5.684.532,51-	7.029.887-	6.913.947,57-	115.940	0	0,00	115.940-	0,00
4	+	Einzahlungen aus Investitionszuwendungen	0,00	0	4.694,52	4.695	0	0,00	4.695-	0,00
5	+	Einzahlungen aus Investitionsbeiträgen und ähnlichen Entgelten für Investitionstätigkeit	4.134,21	0	0,00	0	0	0,00	0	0,00
6	+	Einzahlungen aus der Veräußerung von Sachvermögen	1.936.659,81	10.000.000	4.623.641,74	5.376.358-	0	0,00	5.376.358	0,00
7	+	Einzahlungen aus der Veräußerung von Finanzvermögen	0,00	0	0,00	0	0	0,00	0	0,00
8	+	Einzahlungen für sonstige Investitionstätigkeit	0,00	0	0,00	0	0	0,00	0	0,00
9	=	Summe der Einzahlungen aus Investitionstätigkeit	1.940.794,02	10.000.000	4.628.336,26	5.371.664-	0	0,00	5.371.664	0,00
10	-	Auszahlungen für den Erwerb von Grundstücken und Gebäuden	829.312,42-	1.500.000-	511.021,25-	988.979	0	0,00	988.979-	1.257.800,00-
11	-	Auszahlungen für Baumaßnahmen	90.653,42-	288.700-	52.338,47-	236.362	0	134.100,00-	370.462-	0,00
12	-	Auszahlungen für den Erwerb von beweglichem Sachvermögen	143.720,20-	262.000-	256.097,08-	5.903	0	133.500,00-	139.403-	129.600,00-
13	-	Auszahlungen für den Erwerb von Finanzvermögen	0,00	0	0,00	0	0	0,00	0	0,00



lfd. Nr.		Teilfinanzrechnung Einzahlungs- und Auszahlungsarten	Ergebnis Vorjahr	Fortges. Ansatz	Ergebnis	Vergleich Ergebnis-Ansatz	Ergänz. Festlegungen im HH-Vollzug 2022	Ermächtigungen aus 2021	Verfügbare Mittel abzgl. Ergebnis	Übertr. Ermächt. nach 2023
			2021 EUR	2022 EUR	2022 EUR	EUR	EUR	EUR	EUR	EUR
			1	2	3	4	5	6	7	8
14	-	Auszahlungen für Investitionsförderungsmaßnahmen	0,00	0	0,00	0	0	0,00	0	0,00
15	-	Auszahlungen für den Erwerb von immateriellen Vermögensgegenständen	0,00	0	0,00	0	0	0,00	0	0,00
16	=	Summe der Auszahlungen aus Investitionstätigkeit	1.063.686,04-	2.050.700-	819.456,80-	1.231.243	0	267.600,00-	1.498.843-	1.387.400,00-
17	=	Anteiliger Finanzierungsmittelüberschuss/-bedarf aus Investitionstätigkeit	877.107,98	7.949.300	3.808.879,46	4.140.421-	0	267.600,00-	3.872.821	1.387.400,00-
18	=	Anteiliger Finanzierungsmittelüberschuss/-bedarf	4.807.424,53-	919.413	3.105.068,11-	4.024.481-	0	267.600,00-	3.756.881	1.387.400,00-



THH1 **THH1 - Steuerungs- u. Serviceleistungen**
11 **Innere Verwaltung**
1110 **Steuerung**
11105000 **Verwaltungssteuerung**

Ifd. Nr.		Schlüsselprodukt über Kostenstellen Ertrags- und Aufwandsarten	Ergebnis Vorjahr	Fortges.Ansatz	Ergebnis	Vergleich Ergebnis-Ansatz	Ergänz. Festlegungen im HH-Vollzug 2022	Ermächtigungen aus	Verfügbare Mittel abzgl. Ergebnis	Übertr. Ermächt. nach
			2021 EUR	2022 EUR	2022 EUR	EUR	EUR	2021 EUR	EUR	2023 EUR
			1	2	3	4	5	6	7	8
1	+	Steuern und ähnliche Abgaben	0,00	0	0,00	0	0	0,00	0	0,00
2	+	Zuweisungen und Zuwendungen, Umlagen	0,00	0	0,00	0	0	0,00	0	0,00
3	+	Aufgelöste Investitionszuwendungen und -beiträge	0,00	0	0,00	0	0	0,00	0	0,00
4	+	Sonstige Transfererträge	0,00	0	0,00	0	0	0,00	0	0,00
5	+	Entgelte für öffentliche Leistungen oder Einrichtungen	0,00	0	0,00	0	0	0,00	0	0,00
6	+	Sonstige privatrechtliche Leistungsentgelte	555,55	300	228,00	72-	0	0,00	72	0,00
		34610000 Sonstige privatrechtl. Leistungsentgelte	555,55	300	228,00	72-	0	0,00	72	0,00
7	+	Kostenerstattungen und Kostenumlagen	7.933,81	9.000	6.874,93	2.125-	0	0,00	2.125	0,00
		34830000 Erstattungen von Zweckverbänden	5.500,00	5.000	0,00	5.000-	0	0,00	5.000	0,00
		34830099 Erstattungen von Zweckverbänden (Umsatz)	0,00	0	6.300,00	6.300	0	0,00	6.300-	0,00
		34880000 Erstattungen von übrigen Bereichen	2.433,81	4.000	0,00	4.000-	0	0,00	4.000	0,00
		34880099 Erstattungen von übrigen Bereichen (Umsa	0,00	0	574,93	575	0	0,00	575-	0,00
8	+	Zinsen und ähnliche Erträge	0,00	0	0,00	0	0	0,00	0	0,00
9	+	Aktivierete Eigenleistungen und Bestandsveränderungen	0,00	0	0,00	0	0	0,00	0	0,00



lfd. Nr.		Schlüsselprodukt über Kostenstellen Ertrags- und Aufwandsarten	Ergebnis Vorjahr	Fortges. Ansatz	Ergebnis	Vergleich Ergebnis-Ansatz	Ergänz. Festlegungen im HH-Vollzug 2022	Ermächtigungen aus	Verfügbare Mittel abzgl. Ergebnis	Übertr. Ermächt. nach
			2021 EUR	2022 EUR	2022 EUR	EUR	EUR	2021 EUR	EUR	2023 EUR
			1	2	3	4	5	6	7	8
10	+	Sonstige ordentliche Erträge	0,00	0	3.621,83	3.622	0	0,00	3.622-	0,00
		35820000 Erträge aus Auflösung von Rückstellungen	0,00	0	3.621,83	3.622	0	0,00	3.622-	0,00
11	=	Anteilige ordentliche Erträge	8.489,36	9.300	10.724,76	1.425	0	0,00	1.425-	0,00
12	-	Personalaufwendungen	380.199,57-	423.488-	417.236,93-	6.251	0	0,00	6.251-	0,00
13	-	Versorgungsaufwendungen	0,00	0	0,00	0	0	0,00	0	0,00
14	-	Aufwendungen für Sach- und Dienstleistungen	15.608,03-	28.500-	21.059,76-	7.440	0	0,00	7.440-	0,00
		42220000 Erwerb geringw. Vermögensgegenstände	448,36-	1.000-	2.749,42-	1.749-	0	0,00	1.749	0,00
		42320000 Leasing	5.732,87-	6.500-	4.757,95-	1.742	0	0,00	1.742-	0,00
		42510010 Aufwand für Kraftfahrzeuge	297,20-	3.500-	2.108,87-	1.391	0	0,00	1.391-	0,00
		42510020 Aufwand für Diesel, Benzin etc.	1.362,17-	2.000-	1.858,42-	142	0	0,00	142-	0,00
		42620000 Aus- u. Fortbildung, Umschulung	223,72-	500-	3.419,60-	2.920-	0	0,00	2.920	0,00
		42720000 Aufwendungen für EDV	6.212,03-	12.000-	142,80-	11.857	0	0,00	11.857-	0,00
		42720010 Aufwendungen für EDV - RZ Kosten	1.331,68-	3.000-	6.022,70-	3.023-	0	0,00	3.023	0,00
15	-	Abschreibungen	0,00	0	0,00	0	0	0,00	0	0,00
16	-	Zinsen und ähnliche Aufwendungen	0,00	0	0,00	0	0	0,00	0	0,00
17	-	Transferaufwendungen	0,00	0	0,00	0	0	0,00	0	0,00
18	-	Sonstige ordentliche Aufwendungen	161.778,58-	167.982-	157.931,33-	10.050	0	0,00	10.050-	0,00
		44110000 Sonstige Personal- und Versorgungsaufw.	18,00-	0	0,00	0	0	0,00	0	0,00
		44210000 Aufw. f. ehrenamtl.u. sonst. Tätigkeit	152.260,84-	152.882-	152.608,77-	273	0	0,00	273-	0,00
		44296000 Verfügungsmittel	343,76-	3.000-	408,00-	2.592	0	0,00	2.592-	0,00
		44310000 Geschäftsaufwendungen	7.343,23-	10.000-	3.099,08-	6.901	0	0,00	6.901-	0,00



lfd. Nr.	Schlüsselprodukt über Kostenstellen Ertrags- und Aufwandsarten	Ergebnis Vorjahr	Fortges. Ansatz	Ergebnis	Vergleich Ergebnis-Ansatz	Ergänz. Festlegungen im HH-Vollzug 2022	Ermächtigungen aus 2021	Verfügbare Mittel abzgl. Ergebnis	Übertr. Ermächt. nach 2023
		2021 EUR	2022 EUR	2022 EUR	EUR	EUR	EUR	EUR	EUR
		1	2	3	4	5	6	7	8
	44430000 Versicherungen	1.812,75-	2.100-	1.815,48-	285	0	0,00	285-	0,00
19	= Anteilige ordentliche Aufwendungen	557.586,18-	619.969-	596.228,02-	23.741	0	0,00	23.741-	0,00
20	= Anteiliges ordentliches Ergebnis	549.096,82-	610.669-	585.503,26-	25.166	0	0,00	25.166-	0,00
21	= Erträge aus internen Leistungen	705.975,79	805.570	758.802,57	46.767-	0	0,00	46.767	0,00
	+ Erträge aus internen Leistungsbeziehung	0,00	0	0,00	0	0	0,00	0	0,00
	+ Erträge aus Leistungsverrechnung	705.975,79	805.570	758.802,57	46.767-	0	0,00	46.767	0,00
	92100000 IV Allgemeine Aufwendungen	52.452,29	62.811	51.198,48	11.613-	0	0,00	11.613	0,00
	92111000 IV Verwaltungssteuerung	653.523,50	742.759	707.604,09	35.155-	0	0,00	35.155	0,00
22	= Aufwendungen für interne Leistungen	156.878,97-	194.901-	173.299,31-	21.601	0	0,00	21.601-	0,00
	- Aufwand für interne Leistungsbeziehung	0,00	0	0,00	0	0	0,00	0	0,00
	- Aufwand für Leistungsverrechnung	156.878,97-	194.901-	173.299,31-	21.601	0	0,00	21.601-	0,00
	92100000 IV Allgemeine Aufwendungen	16.114,90-	20.434-	18.010,79-	2.423	0	0,00	2.423-	0,00
	92111000 IV Verwaltungssteuerung	39.868,75-	43.494-	40.224,64-	3.269	0	0,00	3.269-	0,00
	92111100 IV Gemeinde- und Ortschaftsgremien	3.115,17-	3.878-	2.151,27-	1.727	0	0,00	1.727-	0,00
	92111200 IV Steuerungsunterstützung u. Controlling	14.273,96-	14.739-	13.619,25-	1.120	0	0,00	1.120-	0,00
	92111300 IV Rechnungsprüfung	183,03-	164-	128,94-	35	0	0,00	35-	0,00
	92111400 IV Zentrale Funktionen	397,80-	491-	788,82-	298-	0	0,00	298	0,00
	92111401 IV Personalrat	4.402,98-	6.351-	4.100,58-	2.251	0	0,00	2.251-	0,00
	92112000 IV Organisation und EDV	8.922,38-	15.163-	13.065,40-	2.098	0	0,00	2.098-	0,00
	92112100 IV Personalwesen	31.874,42-	40.970-	32.754,44-	8.215	0	0,00	8.215-	0,00
	92112200 IV Finanzverwaltung	8.700,38-	11.472-	7.315,63-	4.157	0	0,00	4.157-	0,00
	92112300 IV Justizariat/Versicherung	5.264,07-	5.282-	5.083,20-	198	0	0,00	198-	0,00
	92112410 IV Rathaus Buchen	17.918,45-	26.048-	30.462,70-	4.415-	0	0,00	4.415	0,00



Ifd Nr.	Schlüsselprodukt über Kostenstellen Ertrags- und Aufwandsarten	Ergebnis Vorjahr	Fortges. Ansatz	Ergebnis	Vergleich Ergebnis-Ansatz	Ergänz. Festlegungen im HH-Vollzug 2022	Ermächtigungen aus 2021	Verfügbare Mittel abzgl. Ergebnis	Übertr. Ermächt. nach 2023
		2021 EUR	2022 EUR	2022 EUR	EUR	EUR	EUR	EUR	EUR
		1	2	3	4	5	6	7	8
	92112600 IV Zentraler Einkauf	5.842,68-	6.415-	5.593,65-	821	0	0,00	821-	0,00
23	- Kalkulatorische Kosten	0,00	0	0,00	0	0	0,00	0	0,00
24	= Kalkulatorisches Ergebnis	549.096,82	610.669	585.503,26	25.166-	0	0,00	25.166	0,00
25	= Nettoressourcenbedarf/-überschuss	0,00	0	0,00	0	0	0,00	0	0,00



THH1 **THH1 - Steuerungs- u. Serviceleistungen**
11 **Innere Verwaltung**
1111 **Organisation u. kommunale Willensbildung**
11115000 **Gemeinde- und Ortschaftsgremien**

Ifd. Nr.		Schlüsselprodukt über Kostenstellen Ertrags- und Aufwandsarten	Ergebnis Vorjahr	Fortges.Ansatz	Ergebnis	Vergleich Ergebnis-Ansatz	Ergänz. Festlegungen im HH-Vollzug 2022	Ermächtigungen aus	Verfügbare Mittel abzgl. Ergebnis	Übertr. Ermächt. nach
			2021 EUR	2022 EUR	2022 EUR	EUR	EUR	2021 EUR	EUR	2023 EUR
			1	2	3	4	5	6	7	8
1	+	Steuern und ähnliche Abgaben	0,00	0	0,00	0	0	0,00	0	0,00
2	+	Zuweisungen und Zuwendungen, Umlagen	0,00	0	0,00	0	0	0,00	0	0,00
3	+	Aufgelöste Investitionszuwendungen und -beiträge	0,00	0	0,00	0	0	0,00	0	0,00
4	+	Sonstige Transfererträge	0,00	0	0,00	0	0	0,00	0	0,00
5	+	Entgelte für öffentliche Leistungen oder Einrichtungen	0,00	0	0,00	0	0	0,00	0	0,00
6	+	Sonstige privatrechtliche Leistungsentgelte	0,00	0	0,00	0	0	0,00	0	0,00
7	+	Kostenerstattungen und Kostenumlagen	0,00	0	0,00	0	0	0,00	0	0,00
8	+	Zinsen und ähnliche Erträge	0,00	0	0,00	0	0	0,00	0	0,00
9	+	Aktivierete Eigenleistungen und Bestandsveränderungen	0,00	0	0,00	0	0	0,00	0	0,00
10	+	Sonstige ordentliche Erträge	0,00	0	5.794,94	5.795	0	0,00	5.795-	0,00
		35820000 Erträge aus Auflösung von Rückstellungen	0,00	0	5.794,94	5.795	0	0,00	5.795-	0,00
11	=	Anteilige ordentliche Erträge	0,00	0	5.794,94	5.795	0	0,00	5.795-	0,00
12	-	Personalaufwendungen	144.311,55-	155.881-	159.104,33-	3.223-	0	0,00	3.223	0,00
13	-	Versorgungsaufwendungen	0,00	0	0,00	0	0	0,00	0	0,00
14	-	Aufwendungen für Sach- und Dienstleistungen	440,00-	600-	337,00-	263	0	0,00	263-	0,00



lfd. Nr.	Schlüsselprodukt über Kostenstellen Ertrags- und Aufwandsarten	Ergebnis Vorjahr	Fortges. Ansatz	Ergebnis	Vergleich Ergebnis-Ansatz	Ergänz. Festlegungen im HH-Vollzug 2022	Ermächtigungen aus	Verfügbare Mittel abzgl. Ergebnis	Übertr. Ermächt. nach
		2021 EUR	2022 EUR	2022 EUR	EUR	EUR	2021 EUR	EUR	2023 EUR
		1	2	3	4	5	6	7	8
	42220000 Erwerb geringw. Vermögensgegenstände	0,00	100-	0,00	100	0	0,00	100-	0,00
	42620000 Aus- u. Fortbildung, Umschulung	440,00-	500-	337,00-	163	0	0,00	163-	0,00
15	- Abschreibungen	10.119,23-	8.325-	8.325,00-	0	0	0,00	0	0,00
16	- Zinsen und ähnliche Aufwendungen	0,00	0	0,00	0	0	0,00	0	0,00
17	- Transferaufwendungen	0,00	0	0,00	0	0	0,00	0	0,00
18	- Sonstige ordentliche Aufwendungen	39.645,86-	53.800-	38.665,03-	15.135	0	0,00	15.135-	0,00
	44110000 Sonstige Personal- und Versorgungsaufw.	57,00-	0	1,50-	2-	0	0,00	2	0,00
	44210000 Aufw. f. ehrenamtl.u. sonst. Tätigkeit	38.769,50-	50.000-	37.875,50-	12.125	0	0,00	12.125-	0,00
	44310000 Geschäftsaufwendungen	701,57-	3.500-	670,24-	2.830	0	0,00	2.830-	0,00
	44430000 Versicherungen	117,79-	300-	117,79-	182	0	0,00	182-	0,00
19	= Anteilige ordentliche Aufwendungen	194.516,64-	218.606-	206.431,36-	12.174	0	0,00	12.174-	0,00
20	= Anteiliges ordentliches Ergebnis	194.516,64-	218.606-	200.636,42-	17.969	0	0,00	17.969-	0,00
21	= Erträge aus internen Leistungen	268.215,42	299.970	275.224,91	24.745-	0	0,00	24.745	0,00
	+ Erträge aus internen Leistungsbeziehung	0,00	0	0,00	0	0	0,00	0	0,00
	+ Erträge aus Leistungsverrechnung	268.215,42	299.970	275.224,91	24.745-	0	0,00	24.745	0,00
	92100000 IV Allgemeine Aufwendungen	9.586,40	10.932	9.954,30	978-	0	0,00	978	0,00
	92111100 IV Gemeinde- und Ortschaftsgremien	258.629,02	289.038	265.270,61	23.767-	0	0,00	23.767	0,00
22	= Aufwendungen für interne Leistungen	72.340,78-	80.502-	73.304,49-	7.198	0	0,00	7.198-	0,00
	- Aufwand für interne Leistungsbeziehung	0,00	0	0,00	0	0	0,00	0	0,00
	- Aufwand für Leistungsverrechnung	72.340,78-	80.502-	73.304,49-	7.198	0	0,00	7.198-	0,00
	92100000 IV Allgemeine Aufwendungen	8.058,97-	9.019-	8.171,30-	847	0	0,00	847-	0,00
	92111000 IV Verwaltungssteuerung	8.023,68-	8.623-	7.956,80-	666	0	0,00	666-	0,00



Ifd - Nr.	Schlüsselprodukt über Kostenstellen Ertrags- und Aufwandsarten	Ergebnis Vorjahr	Fortges.Ansatz	Ergebnis	Vergleich Ergebnis-Ansatz	Ergänz. Festlegungen im HH-Vollzug 2022	Ermächtigungen aus 2021	Verfügbare Mittel abzgl. Ergebnis	Übertr. Ermächt. nach 2023
		2021 EUR	2022 EUR	2022 EUR	EUR	EUR	EUR	EUR	EUR
		1	2	3	4	5	6	7	8
	92111100 IV Gemeinde- und Ortschaftsgremien	2.418,27-	1.368-	1.464,69-	97-	0	0,00	97	0,00
	92111200 IV Steuerungsunterstützung u.Controlling	2.872,67-	2.922-	2.694,01-	228	0	0,00	228-	0,00
	92111300 IV Rechnungsprüfung	142,08-	58-	87,79-	30-	0	0,00	30	0,00
	92111400 IV Zentrale Funktionen	499,24-	597-	884,08-	287-	0	0,00	287	0,00
	92111401 IV Personalrat	886,11-	1.259-	811,13-	448	0	0,00	448-	0,00
	92112000 IV Organisation und EDV	13.329,16-	18.438-	14.643,26-	3.795	0	0,00	3.795-	0,00
	92112100 IV Personalwesen	6.414,80-	8.122-	6.479,13-	1.643	0	0,00	1.643-	0,00
	92112200 IV Finanzverwaltung	7.851,15-	3.176-	6.773,68-	3.597-	0	0,00	3.597	0,00
	92112300 IV Justizariat/Versicherung	1.059,41-	1.047-	1.005,50-	42	0	0,00	42-	0,00
	92112410 IV Rathaus Buchen	13.452,54-	18.073-	16.063,95-	2.009	0	0,00	2.009-	0,00
	92112600 IV Zentraler Einkauf	7.332,70-	7.800-	6.269,17-	1.531	0	0,00	1.531-	0,00
23	- Kalkulatorische Kosten	1.358,00-	862-	862,00-	0	0	0,00	0	0,00
24	= Kalkulatorisches Ergebnis	194.516,64	218.606	201.058,42	17.547-	0	0,00	17.547	0,00
25	= Nettoressourcenbedarf/-überschuss	0,00	0	422,00	422	0	0,00	422-	0,00



THH1 **THH1 - Steuerungs- u. Serviceleistungen**
11 **Innere Verwaltung**
1111 **Organisation u. kommunale Willensbildung**
11115020 **Ortsteilbudget für Bödighheim**

Ifd. Nr.		Schlüsselprodukt über Kostenstellen Ertrags- und Aufwandsarten	Ergebnis Vorjahr	Fortges.Ansatz	Ergebnis	Vergleich Ergebnis-Ansatz	Ergänz. Festlegungen im HH-Vollzug 2022	Ermächtigungen aus	Verfügbare Mittel abzgl. Ergebnis	Übertr. Ermächt. nach
			2021 EUR	2022 EUR	2022 EUR	EUR	EUR	2021 EUR	EUR	2023 EUR
			1	2	3	4	5	6	7	8
1	+	Steuern und ähnliche Abgaben	0,00	0	0,00	0	0	0,00	0	0,00
2	+	Zuweisungen und Zuwendungen, Umlagen	0,00	0	0,00	0	0	0,00	0	0,00
3	+	Aufgelöste Investitionszuwendungen und -beiträge	0,00	0	0,00	0	0	0,00	0	0,00
4	+	Sonstige Transfererträge	0,00	0	0,00	0	0	0,00	0	0,00
5	+	Entgelte für öffentliche Leistungen oder Einrichtungen	0,00	0	0,00	0	0	0,00	0	0,00
6	+	Sonstige privatrechtliche Leistungsentgelte	0,00	0	0,00	0	0	0,00	0	0,00
7	+	Kostenerstattungen und Kostenumlagen	0,00	0	0,00	0	0	0,00	0	0,00
8	+	Zinsen und ähnliche Erträge	0,00	0	0,00	0	0	0,00	0	0,00
9	+	Aktivierete Eigenleistungen und Bestandsveränderungen	0,00	0	0,00	0	0	0,00	0	0,00
10	+	Sonstige ordentliche Erträge	0,00	0	0,00	0	0	0,00	0	0,00
11	=	Anteilige ordentliche Erträge	0,00	0	0,00	0	0	0,00	0	0,00
12	-	Personalaufwendungen	0,00	0	0,00	0	0	0,00	0	0,00
13	-	Versorgungsaufwendungen	0,00	0	0,00	0	0	0,00	0	0,00
14	-	Aufwendungen für Sach- und Dienstleistungen	7.495,98-	10.650-	4.263,41-	6.387	1.560-	0,00	7.947-	0,00
		42110001 Unterh. bauli.Anlage Budgets	129,76-	2.060-	50,00-	2.010	0	0,00	2.010-	0,00



lfd. Nr.	Schlüsselprodukt über Kostenstellen Ertrags- und Aufwandsarten	Ergebnis Vorjahr	Fortges. Ansatz	Ergebnis	Vergleich Ergebnis-Ansatz	Ergänz. Festlegungen im HH-Vollzug 2022	Ermächtigungen aus 2021	Verfügbare Mittel abzgl. Ergebnis	Übertr. Ermächt. nach 2023
		2021 EUR	2022 EUR	2022 EUR	EUR	EUR	EUR	EUR	EUR
		1	2	3	4	5	6	7	8
	42120000 Unterh. d. sonst. unbewegl. Vermögens	111,10-	0	111,10-	111-	0	0,00	111	0,00
	42121000 UH Feldwege	2.412,18-	7.660-	2.280,25-	5.380	0	0,00	5.380-	0,00
	42710000 Bes. Verwaltungs- u. Betriebsaufwendgen	1.512,43-	930-	1.822,06-	892-	1.560-	0,00	668-	0,00
	42910000 Aufwendungen f.so. Sach-u. Dienstlstg.	3.330,51-	0	0,00	0	0	0,00	0	0,00
15	- Abschreibungen	0,00	0	0,00	0	0	0,00	0	0,00
16	- Zinsen und ähnliche Aufwendungen	0,00	0	0,00	0	0	0,00	0	0,00
17	- Transferaufwendungen	0,00	0	0,00	0	0	0,00	0	0,00
18	- Sonstige ordentliche Aufwendungen	72,09-	1.070-	73,93-	996	0	0,00	996-	0,00
	44310000 Geschäftsaufwendungen	72,09-	1.070-	73,93-	996	0	0,00	996-	0,00
19	= Anteilige ordentliche Aufwendungen	7.568,07-	11.720-	4.337,34-	7.383	1.560-	0,00	8.943-	0,00
20	= Anteiliges ordentliches Ergebnis	7.568,07-	11.720-	4.337,34-	7.383	1.560-	0,00	8.943-	0,00
21	= Erträge aus internen Leistungen	0,00	0	0,00	0	0	0,00	0	0,00
	+ Erträge aus internen Leistungsbeziehung	0,00	0	0,00	0	0	0,00	0	0,00
	+ Erträge aus Leistungsverrechnung	0,00	0	0,00	0	0	0,00	0	0,00
22	= Aufwendungen für interne Leistungen	0,00	0	0,00	0	0	0,00	0	0,00
	- Aufwand für interne Leistungsbeziehung	0,00	0	0,00	0	0	0,00	0	0,00
	- Aufwand für Leistungsverrechnung	0,00	0	0,00	0	0	0,00	0	0,00
23	- Kalkulatorische Kosten	0,00	0	0,00	0	0	0,00	0	0,00
24	= Kalkulatorisches Ergebnis	0,00	0	0,00	0	0	0,00	0	0,00
25	= Nettoressourcenbedarf/-überschuss	7.568,07-	11.720-	4.337,34-	7.383	1.560-	0,00	8.943-	0,00



THH1 **THH1 - Steuerungs- u. Serviceleistungen**
11 **Innere Verwaltung**
1111 **Organisation u. kommunale Willensbildung**
11115030 **Ortsteilbudget für Eberstadt**

Ifd. Nr.		Schlüsselprodukt über Kostenstellen Ertrags- und Aufwandsarten	Ergebnis Vorjahr	Fortges. Ansatz	Ergebnis	Vergleich Ergebnis-Ansatz	Ergänz. Festlegungen im HH-Vollzug 2022	Ermächtigungen aus	Verfügbare Mittel abzgl. Ergebnis	Übertr. Ermächt. nach
			2021 EUR	2022 EUR	2022 EUR	EUR	EUR	2021 EUR	EUR	2023 EUR
			1	2	3	4	5	6	7	8
1	+	Steuern und ähnliche Abgaben	0,00	0	0,00	0	0	0,00	0	0,00
2	+	Zuweisungen und Zuwendungen, Umlagen	300,00	0	0,00	0	0	0,00	0	0,00
		31480000 Zuweis. Ifd. Zwecke übr. Bereich	300,00	0	0,00	0	0	0,00	0	0,00
3	+	Aufgelöste Investitionszuwendungen und -beiträge	0,00	0	0,00	0	0	0,00	0	0,00
4	+	Sonstige Transfererträge	0,00	0	0,00	0	0	0,00	0	0,00
5	+	Entgelte für öffentliche Leistungen oder Einrichtungen	0,00	0	0,00	0	0	0,00	0	0,00
6	+	Sonstige privatrechtliche Leistungsentgelte	0,00	0	0,00	0	0	0,00	0	0,00
7	+	Kostenerstattungen und Kostenumlagen	0,00	0	0,00	0	0	0,00	0	0,00
8	+	Zinsen und ähnliche Erträge	0,00	0	0,00	0	0	0,00	0	0,00
9	+	Aktivierte Eigenleistungen und Bestandsveränderungen	0,00	0	0,00	0	0	0,00	0	0,00
10	+	Sonstige ordentliche Erträge	0,00	0	0,00	0	0	0,00	0	0,00
11	=	Anteilige ordentliche Erträge	300,00	0	0,00	0	0	0,00	0	0,00
12	-	Personalaufwendungen	0,00	0	0,00	0	0	0,00	0	0,00
13	-	Versorgungsaufwendungen	0,00	0	0,00	0	0	0,00	0	0,00
14	-	Aufwendungen für Sach- und Dienstleistungen	2.113,71-	4.400-	4.254,37-	146	1.300-	0,00	1.446-	0,00



lfd - Nr.	Schlüsselprodukt über Kostenstellen Ertrags- und Aufwandsarten	Ergebnis Vorjahr	Fortges.Ansatz	Ergebnis	Vergleich Ergebnis-Ansatz	Ergänz. Festlegungen im HH-Vollzug 2022	Ermächtigungen aus	Verfügbare Mittel abzgl. Ergebnis	Übertr. Ermächt. nach
		2021 EUR	2022 EUR	2022 EUR	EUR	EUR	2021 EUR	EUR	2023 EUR
		1	2	3	4	5	6	7	8
	42110001 Unterh. bauli.Anlage Budgets	0,00	1.270-	324,58-	945	0	0,00	945-	0,00
	42121000 UH Feldwege	0,00	2.500-	500,00-	2.000	0	0,00	2.000-	0,00
	42710000 Bes. Verwaltungs- u. Betriebsaufwendgen	1.863,71-	630-	3.429,79-	2.800-	1.300-	0,00	1.500	0,00
	42910001 Aufwendungen f.gegebene Zuwendungen	250,00-	0	0,00	0	0	0,00	0	0,00
15	- Abschreibungen	0,00	0	0,00	0	0	0,00	0	0,00
16	- Zinsen und ähnliche Aufwendungen	0,00	0	0,00	0	0	0,00	0	0,00
17	- Transferaufwendungen	0,00	0	0,00	0	0	0,00	0	0,00
18	- Sonstige ordentliche Aufwendungen	0,00	910-	0,00	910	0	0,00	910-	0,00
	44310000 Geschäftsaufwendungen	0,00	910-	0,00	910	0	0,00	910-	0,00
19	= Anteilige ordentliche Aufwendungen	2.113,71-	5.310-	4.254,37-	1.056	1.300-	0,00	2.356-	0,00
20	= Anteiliges ordentliches Ergebnis	1.813,71-	5.310-	4.254,37-	1.056	1.300-	0,00	2.356-	0,00
21	= Erträge aus internen Leistungen	0,00	0	0,00	0	0	0,00	0	0,00
	+ Erträge aus internen Leistungsbeziehung	0,00	0	0,00	0	0	0,00	0	0,00
	+ Erträge aus Leistungsverrechnung	0,00	0	0,00	0	0	0,00	0	0,00
22	= Aufwendungen für interne Leistungen	0,00	0	0,00	0	0	0,00	0	0,00
	- Aufwand für interne Leistungsbeziehung	0,00	0	0,00	0	0	0,00	0	0,00
	- Aufwand für Leistungsverrechnung	0,00	0	0,00	0	0	0,00	0	0,00
23	- Kalkulatorische Kosten	0,00	0	0,00	0	0	0,00	0	0,00
24	= Kalkulatorisches Ergebnis	0,00	0	0,00	0	0	0,00	0	0,00
25	= Nettoressourcenbedarf/-überschuss	1.813,71-	5.310-	4.254,37-	1.056	1.300-	0,00	2.356-	0,00



THH1 **THH1 - Steuerungs- u. Serviceleistungen**
11 **Innere Verwaltung**
1111 **Organisation u. kommunale Willensbildung**
11115040 **Ortsteilbudget für Einbach**

Ifd. Nr.		Schlüsselprodukt über Kostenstellen Ertrags- und Aufwandsarten	Ergebnis Vorjahr	Fortges. Ansatz	Ergebnis	Vergleich Ergebnis-Ansatz	Ergänz. Festlegungen im HH-Vollzug 2022	Ermächtigungen aus	Verfügbare Mittel abzgl. Ergebnis	Übertr. Ermächt. nach
			2021 EUR	2022 EUR	2022 EUR	EUR	EUR	2021 EUR	EUR	2023 EUR
			1	2	3	4	5	6	7	8
1	+	Steuern und ähnliche Abgaben	0,00	0	0,00	0	0	0,00	0	0,00
2	+	Zuweisungen und Zuwendungen, Umlagen	0,00	0	0,00	0	0	0,00	0	0,00
3	+	Aufgelöste Investitionszuwendungen und -beiträge	0,00	0	0,00	0	0	0,00	0	0,00
4	+	Sonstige Transfererträge	0,00	0	0,00	0	0	0,00	0	0,00
5	+	Entgelte für öffentliche Leistungen oder Einrichtungen	0,00	0	0,00	0	0	0,00	0	0,00
6	+	Sonstige privatrechtliche Leistungsentgelte	0,00	0	0,00	0	0	0,00	0	0,00
7	+	Kostenerstattungen und Kostenumlagen	0,00	0	0,00	0	0	0,00	0	0,00
8	+	Zinsen und ähnliche Erträge	0,00	0	0,00	0	0	0,00	0	0,00
9	+	Aktivierete Eigenleistungen und Bestandsveränderungen	0,00	0	0,00	0	0	0,00	0	0,00
10	+	Sonstige ordentliche Erträge	0,00	0	0,00	0	0	0,00	0	0,00
11	=	Anteilige ordentliche Erträge	0,00	0	0,00	0	0	0,00	0	0,00
12	-	Personalaufwendungen	0,00	0	0,00	0	0	0,00	0	0,00
13	-	Versorgungsaufwendungen	0,00	0	0,00	0	0	0,00	0	0,00
14	-	Aufwendungen für Sach- und Dienstleistungen	611,79-	2.490-	1.460,20-	1.030	1.040-	0,00	2.070-	0,00
		42110001 Unterh. bauli. Anlage Budgets	0,00	1.060-	0,00	1.060	0	0,00	1.060-	0,00



lfd. Nr.	Schlüsselprodukt über Kostenstellen Ertrags- und Aufwandsarten	Ergebnis Vorjahr	Fortges. Ansatz	Ergebnis	Vergleich Ergebnis-Ansatz	Ergänz. Festlegungen im HH-Vollzug 2022	Ermächtigungen aus	Verfügbare Mittel abzgl. Ergebnis	Übertr. Ermächt. nach
		2021 EUR	2022 EUR	2022 EUR	EUR	EUR	2021 EUR	EUR	2023 EUR
		1	2	3	4	5	6	7	8
	42121000 UH Feldwege	0,00	1.170-	0,00	1.170	0	0,00	1.170-	0,00
	42710000 Bes. Verwaltungs- u. Betriebsaufwendgen	540,39-	260-	1.460,20-	1.200-	1.040-	0,00	160	0,00
	42720000 Aufwendungen für EDV	71,40-	0	0,00	0	0	0,00	0	0,00
15	- Abschreibungen	0,00	0	0,00	0	0	0,00	0	0,00
16	- Zinsen und ähnliche Aufwendungen	0,00	0	0,00	0	0	0,00	0	0,00
17	- Transferaufwendungen	0,00	0	0,00	0	0	0,00	0	0,00
18	- Sonstige ordentliche Aufwendungen	27,84-	770-	235,90-	534	0	0,00	534-	0,00
	44310000 Geschäftsaufwendungen	27,84-	770-	235,90-	534	0	0,00	534-	0,00
19	= Anteilige ordentliche Aufwendungen	639,63-	3.260-	1.696,10-	1.564	1.040-	0,00	2.604-	0,00
20	= Anteiliges ordentliches Ergebnis	639,63-	3.260-	1.696,10-	1.564	1.040-	0,00	2.604-	0,00
21	= Erträge aus internen Leistungen	0,00	0	0,00	0	0	0,00	0	0,00
	+ Erträge aus internen Leistungsbeziehung	0,00	0	0,00	0	0	0,00	0	0,00
	+ Erträge aus Leistungsverrechnung	0,00	0	0,00	0	0	0,00	0	0,00
22	= Aufwendungen für interne Leistungen	0,00	0	0,00	0	0	0,00	0	0,00
	- Aufwand für interne Leistungsbeziehung	0,00	0	0,00	0	0	0,00	0	0,00
	- Aufwand für Leistungsverrechnung	0,00	0	0,00	0	0	0,00	0	0,00
23	- Kalkulatorische Kosten	0,00	0	0,00	0	0	0,00	0	0,00
24	= Kalkulatorisches Ergebnis	0,00	0	0,00	0	0	0,00	0	0,00
25	= Nettoressourcenbedarf/-überschuss	639,63-	3.260-	1.696,10-	1.564	1.040-	0,00	2.604-	0,00



THH1 **THH1 - Steuerungs- u. Serviceleistungen**
11 **Innere Verwaltung**
1111 **Organisation u. kommunale Willensbildung**
11115050 **Ortsteilbudget für Götzingen**

lfd. Nr.		Schlüsselprodukt über Kostenstellen Ertrags- und Aufwandsarten	Ergebnis Vorjahr	Fortges. Ansatz	Ergebnis	Vergleich Ergebnis-Ansatz	Ergänz. Festlegungen im HH-Vollzug 2022	Ermächtigungen aus	Verfügbare Mittel abzgl. Ergebnis	Übertr. Ermächt. nach
			2021 EUR	2022 EUR	2022 EUR	EUR	EUR	2021 EUR	EUR	2023 EUR
			1	2	3	4	5	6	7	8
1	+	Steuern und ähnliche Abgaben	0,00	0	0,00	0	0	0,00	0	0,00
2	+	Zuweisungen und Zuwendungen, Umlagen	4.800,00	0	1.500,00	1.500	0	0,00	1.500-	0,00
		31410000 Zuweis. Lfd. Zwecke Land	3.000,00	0	1.000,00	1.000	0	0,00	1.000-	0,00
		31480000 Zuweis. lfd. Zwecke übr. Bereich	1.800,00	0	500,00	500	0	0,00	500-	0,00
3	+	Aufgelöste Investitionszuwendungen und -beiträge	0,00	0	0,00	0	0	0,00	0	0,00
4	+	Sonstige Transfererträge	0,00	0	0,00	0	0	0,00	0	0,00
5	+	Entgelte für öffentliche Leistungen oder Einrichtungen	0,00	0	0,00	0	0	0,00	0	0,00
6	+	Sonstige privatrechtliche Leistungsentgelte	375,00	0	232,70	233	0	0,00	233-	0,00
		34610000 Sonstige privatrechtl. Leistungsentgelte	375,00	0	232,70	233	0	0,00	233-	0,00
7	+	Kostenerstattungen und Kostenumlagen	0,00	0	0,00	0	0	0,00	0	0,00
8	+	Zinsen und ähnliche Erträge	0,00	0	0,00	0	0	0,00	0	0,00
9	+	Aktivierete Eigenleistungen und Bestandsveränderungen	0,00	0	0,00	0	0	0,00	0	0,00
10	+	Sonstige ordentliche Erträge	0,00	0	0,00	0	0	0,00	0	0,00
11	=	Anteilige ordentliche Erträge	5.175,00	0	1.732,70	1.733	0	0,00	1.733-	0,00
12	-	Personalaufwendungen	0,00	0	0,00	0	0	0,00	0	0,00



lfd. Nr.		Schlüsselprodukt über Kostenstellen Ertrags- und Aufwandsarten	Ergebnis Vorjahr	Fortges.Ansatz	Ergebnis	Vergleich Ergebnis-Ansatz	Ergänz. Festlegungen im HH-Vollzug 2022	Ermächtigungen aus	Verfügbare Mittel abzgl. Ergebnis	Übertr. Ermächt. nach
			2021	2022	2022			2021		2023
			EUR	EUR	EUR	EUR	EUR	EUR	EUR	EUR
			1	2	3	4	5	6	7	8
13	-	Versorgungsaufwendungen	0,00	0	0,00	0	0	0,00	0	0,00
14	-	Aufwendungen für Sach- und Dienstleistungen	2.906,78-	7.560-	3.400,86-	4.159	4.160-	0,00	8.319-	0,00
		42110001 Unterh. bauli.Anlage Budgets	139,94-	2.510-	0,00	2.510	0	0,00	2.510-	0,00
		42121000 UH Feldwege	0,00	3.870-	517,69-	3.352	0	0,00	3.352-	0,00
		42710000 Bes. Verwaltungs- u. Betriebsaufwendgen	2.073,00-	1.180-	2.883,17-	1.703-	4.160-	0,00	2.457-	0,00
		42910001 Aufwendungen f.gegebene Zuwendungen	693,84-	0	0,00	0	0	0,00	0	0,00
15	-	Abschreibungen	0,00	0	0,00	0	0	0,00	0	0,00
16	-	Zinsen und ähnliche Aufwendungen	0,00	0	0,00	0	0	0,00	0	0,00
17	-	Transferaufwendungen	0,00	0	0,00	0	0	0,00	0	0,00
18	-	Sonstige ordentliche Aufwendungen	112,10-	1.130-	75,39-	1.055	0	0,00	1.055-	0,00
		44310000 Geschäftsaufwendungen	112,10-	1.130-	75,39-	1.055	0	0,00	1.055-	0,00
19	=	Anteilige ordentliche Aufwendungen	3.018,88-	8.690-	3.476,25-	5.214	4.160-	0,00	9.374-	0,00
20	=	Anteiliges ordentliches Ergebnis	2.156,12	8.690-	1.743,55-	6.946	4.160-	0,00	11.106-	0,00
21	=	Erträge aus internen Leistungen	0,00	0	0,00	0	0	0,00	0	0,00
	+	Erträge aus internen Leistungsbeziehung	0,00	0	0,00	0	0	0,00	0	0,00
	+	Erträge aus Leistungsverrechnung	0,00	0	0,00	0	0	0,00	0	0,00
22	=	Aufwendungen für interne Leistungen	0,00	0	0,00	0	0	0,00	0	0,00
	-	Aufwand für interne Leistungsbeziehung	0,00	0	0,00	0	0	0,00	0	0,00
	-	Aufwand für Leistungsverrechnung	0,00	0	0,00	0	0	0,00	0	0,00
23	-	Kalkulatorische Kosten	0,00	0	0,00	0	0	0,00	0	0,00
24	=	Kalkulatorisches Ergebnis	0,00	0	0,00	0	0	0,00	0	0,00
25	=	Nettoressourcenbedarf/-überschuss	2.156,12	8.690-	1.743,55-	6.946	4.160-	0,00	11.106-	0,00



THH1 **THH1 - Steuerungs- u. Serviceleistungen**
11 **Innere Verwaltung**
1111 **Organisation u. kommunale Willensbildung**
11115060 **Ortsteilbudget für Hainstadt**

Ifd. Nr.		Schlüsselprodukt über Kostenstellen Ertrags- und Aufwandsarten	Ergebnis Vorjahr	Fortges.Ansatz	Ergebnis	Vergleich Ergebnis-Ansatz	Ergänz. Festlegungen im HH-Vollzug 2022	Ermächtigungen aus	Verfügbare Mittel abzgl. Ergebnis	Übertr. Ermächt. nach
			2021 EUR	2022 EUR	2022 EUR	EUR	EUR	2021 EUR	EUR	2023 EUR
			1	2	3	4	5	6	7	8
1	+	Steuern und ähnliche Abgaben	0,00	0	0,00	0	0	0,00	0	0,00
2	+	Zuweisungen und Zuwendungen, Umlagen	0,00	0	0,00	0	0	0,00	0	0,00
3	+	Aufgelöste Investitionszuwendungen und -beiträge	0,00	0	0,00	0	0	0,00	0	0,00
4	+	Sonstige Transfererträge	0,00	0	0,00	0	0	0,00	0	0,00
5	+	Entgelte für öffentliche Leistungen oder Einrichtungen	0,00	0	0,00	0	0	0,00	0	0,00
6	+	Sonstige privatrechtliche Leistungsentgelte	0,00	0	0,00	0	0	0,00	0	0,00
7	+	Kostenerstattungen und Kostenumlagen	0,00	0	0,00	0	0	0,00	0	0,00
8	+	Zinsen und ähnliche Erträge	0,00	0	0,00	0	0	0,00	0	0,00
9	+	Aktivierete Eigenleistungen und Bestandsveränderungen	0,00	0	0,00	0	0	0,00	0	0,00
10	+	Sonstige ordentliche Erträge	0,00	0	0,00	0	0	0,00	0	0,00
11	=	Anteilige ordentliche Erträge	0,00	0	0,00	0	0	0,00	0	0,00
12	-	Personalaufwendungen	0,00	0	0,00	0	0	0,00	0	0,00
13	-	Versorgungsaufwendungen	0,00	0	0,00	0	0	0,00	0	0,00
14	-	Aufwendungen für Sach- und Dienstleistungen	1.818,25-	6.730-	3.679,42-	3.051	0	0,00	3.051-	0,00
		42110001 Unterh. bauli.Anlage Budgets	58,19-	4.670-	0,00	4.670	0	0,00	4.670-	0,00



lfd Nr.	Schlüsselprodukt über Kostenstellen Ertrags- und Aufwandsarten	Ergebnis Vorjahr	Fortges.Ansatz	Ergebnis	Vergleich Ergebnis-Ansatz	Ergänz. Festlegungen im HH-Vollzug 2022	Ermächtigungen aus	Verfügbare Mittel abzgl. Ergebnis	Übertr. Ermächt. nach
		2021 EUR	2022 EUR	2022 EUR	EUR	EUR	2021 EUR	EUR	2023 EUR
		1	2	3	4	5	6	7	8
	42121000 UH Feldwege	0,00	0	134,80-	135-	0	0,00	135	0,00
	42220000 Erwerb geringw. Vermögensgegenstände	159,98-	0	0,00	0	0	0,00	0	0,00
	42710000 Bes. Verwaltungs- u. Betriebsaufwendgen	1.600,08-	2.060-	3.544,62-	1.485-	0	0,00	1.485	0,00
15	- Abschreibungen	0,00	0	0,00	0	0	0,00	0	0,00
16	- Zinsen und ähnliche Aufwendungen	0,00	0	0,00	0	0	0,00	0	0,00
17	- Transferaufwendungen	0,00	0	0,00	0	0	0,00	0	0,00
18	- Sonstige ordentliche Aufwendungen	543,71-	1.630-	1.259,55-	370	0	0,00	370-	0,00
	44310000 Geschäftsaufwendungen	543,71-	1.630-	1.259,55-	370	0	0,00	370-	0,00
19	= Anteilige ordentliche Aufwendungen	2.361,96-	8.360-	4.938,97-	3.421	0	0,00	3.421-	0,00
20	= Anteiliges ordentliches Ergebnis	2.361,96-	8.360-	4.938,97-	3.421	0	0,00	3.421-	0,00
21	= Erträge aus internen Leistungen	0,00	0	0,00	0	0	0,00	0	0,00
	+ Erträge aus internen Leistungsbeziehung	0,00	0	0,00	0	0	0,00	0	0,00
	+ Erträge aus Leistungsverrechnung	0,00	0	0,00	0	0	0,00	0	0,00
22	= Aufwendungen für interne Leistungen	0,00	0	0,00	0	0	0,00	0	0,00
	- Aufwand für interne Leistungsbeziehung	0,00	0	0,00	0	0	0,00	0	0,00
	- Aufwand für Leistungsverrechnung	0,00	0	0,00	0	0	0,00	0	0,00
23	- Kalkulatorische Kosten	0,00	0	0,00	0	0	0,00	0	0,00
24	= Kalkulatorisches Ergebnis	0,00	0	0,00	0	0	0,00	0	0,00
25	= Nettoressourcenbedarf/-überschuss	2.361,96-	8.360-	4.938,97-	3.421	0	0,00	3.421-	0,00



THH1 **THH1 - Steuerungs- u. Serviceleistungen**
11 **Innere Verwaltung**
1111 **Organisation u. kommunale Willensbildung**
11115070 **Ortsteilbudget für Hettigenbeuern**

Ifd. Nr.		Schlüsselprodukt über Kostenstellen Ertrags- und Aufwandsarten	Ergebnis Vorjahr	Fortges. Ansatz	Ergebnis	Vergleich Ergebnis-Ansatz	Ergänz. Festlegungen im HH-Vollzug 2022	Ermächtigungen aus	Verfügbare Mittel abzgl. Ergebnis	Übertr. Ermächt. nach
			2021 EUR	2022 EUR	2022 EUR	EUR	EUR	2021 EUR	EUR	2023 EUR
			1	2	3	4	5	6	7	8
1	+	Steuern und ähnliche Abgaben	0,00	0	0,00	0	0	0,00	0	0,00
2	+	Zuweisungen und Zuwendungen, Umlagen	0,00	0	0,00	0	0	0,00	0	0,00
3	+	Aufgelöste Investitionszuwendungen und -beiträge	0,00	0	0,00	0	0	0,00	0	0,00
4	+	Sonstige Transfererträge	0,00	0	0,00	0	0	0,00	0	0,00
5	+	Entgelte für öffentliche Leistungen oder Einrichtungen	0,00	0	0,00	0	0	0,00	0	0,00
6	+	Sonstige privatrechtliche Leistungsentgelte	500,00	0	500,00	500	0	0,00	500-	0,00
		34610100 Ausgleich Wildschäden	500,00	0	500,00	500	0	0,00	500-	0,00
7	+	Kostenerstattungen und Kostenumlagen	0,00	0	0,00	0	0	0,00	0	0,00
8	+	Zinsen und ähnliche Erträge	0,00	0	0,00	0	0	0,00	0	0,00
9	+	Aktivierete Eigenleistungen und Bestandsveränderungen	0,00	0	0,00	0	0	0,00	0	0,00
10	+	Sonstige ordentliche Erträge	0,00	0	0,00	0	0	0,00	0	0,00
11	=	Anteilige ordentliche Erträge	500,00	0	500,00	500	0	0,00	500-	0,00
12	-	Personalaufwendungen	0,00	0	0,00	0	0	0,00	0	0,00
13	-	Versorgungsaufwendungen	0,00	0	0,00	0	0	0,00	0	0,00
14	-	Aufwendungen für Sach- und Dienstleistungen	2.046,11-	3.700-	1.772,82-	1.927	2.600-	0,00	4.527-	0,00



lfd - Nr.	Schlüsselprodukt über Kostenstellen Ertrags- und Aufwandsarten	Ergebnis Vorjahr	Fortges.Ansatz	Ergebnis	Vergleich Ergebnis-Ansatz	Ergänz. Festlegungen im HH-Vollzug 2022	Ermächtigungen aus	Verfügbare Mittel abzgl. Ergebnis	Übertr. Ermächt. nach
		2021 EUR	2022 EUR	2022 EUR	EUR	EUR	2021 EUR	EUR	2023 EUR
		1	2	3	4	5	6	7	8
	42110001 Unterh. bauli.Anlage Budgets	0,00	1.270-	0,00	1.270	0	0,00	1.270-	0,00
	42121000 UH Feldwege	1.773,55-	1.800-	218,70-	1.581	0	0,00	1.581-	0,00
	42220000 Erwerb geringw. Vermögensgegenstände	0,00	0	848,99-	849-	0	0,00	849	0,00
	42710000 Bes. Verwaltungs- u. Betriebsaufwendgen	272,56-	630-	705,13-	75-	2.600-	0,00	2.525-	0,00
15	- Abschreibungen	0,00	0	0,00	0	0	0,00	0	0,00
16	- Zinsen und ähnliche Aufwendungen	0,00	0	0,00	0	0	0,00	0	0,00
17	- Transferaufwendungen	0,00	0	0,00	0	0	0,00	0	0,00
18	- Sonstige ordentliche Aufwendungen	911,40-	910-	673,33-	237	0	0,00	237-	0,00
	44310000 Geschäftsaufwendungen	0,00	910-	0,00	910	0	0,00	910-	0,00
	44430000 Versicherungen	71,40-	0	71,40-	71-	0	0,00	71	0,00
	44580070 Erstattungen an übrige Bereiche	840,00-	0	601,93-	602-	0	0,00	602	0,00
19	= Anteilige ordentliche Aufwendungen	2.957,51-	4.610-	2.446,15-	2.164	2.600-	0,00	4.764-	0,00
20	= Anteiliges ordentliches Ergebnis	2.457,51-	4.610-	1.946,15-	2.664	2.600-	0,00	5.264-	0,00
21	= Erträge aus internen Leistungen	0,00	0	0,00	0	0	0,00	0	0,00
	+ Erträge aus internen Leistungsbeziehung	0,00	0	0,00	0	0	0,00	0	0,00
	+ Erträge aus Leistungsverrechnung	0,00	0	0,00	0	0	0,00	0	0,00
22	= Aufwendungen für interne Leistungen	0,00	0	0,00	0	0	0,00	0	0,00
	- Aufwand für interne Leistungsbeziehung	0,00	0	0,00	0	0	0,00	0	0,00
	- Aufwand für Leistungsverrechnung	0,00	0	0,00	0	0	0,00	0	0,00
23	- Kalkulatorische Kosten	0,00	0	0,00	0	0	0,00	0	0,00
24	= Kalkulatorisches Ergebnis	0,00	0	0,00	0	0	0,00	0	0,00
25	= Nettoressourcenbedarf/-überschuss	2.457,51-	4.610-	1.946,15-	2.664	2.600-	0,00	5.264-	0,00



THH1 **THH1 - Steuerungs- u. Serviceleistungen**
11 **Innere Verwaltung**
1111 **Organisation u. kommunale Willensbildung**
11115080 **Ortsteilbudget für Hettingen**

Ifd. Nr.		Schlüsselprodukt über Kostenstellen Ertrags- und Aufwandsarten	Ergebnis Vorjahr	Fortges. Ansatz	Ergebnis	Vergleich Ergebnis-Ansatz	Ergänz. Festlegungen im HH-Vollzug 2022	Ermächtigungen aus	Verfügbare Mittel abzgl. Ergebnis	Übertr. Ermächt. nach
			2021 EUR	2022 EUR	2022 EUR	EUR	EUR	2021 EUR	EUR	2023 EUR
			1	2	3	4	5	6	7	8
1	+	Steuern und ähnliche Abgaben	0,00	0	0,00	0	0	0,00	0	0,00
2	+	Zuweisungen und Zuwendungen, Umlagen	13.000,00	0	15.000,00	15.000	0	0,00	15.000-	0,00
		31480000 Zuweis. Ifd. Zwecke übr. Bereich	13.000,00	0	15.000,00	15.000	0	0,00	15.000-	0,00
3	+	Aufgelöste Investitionszuwendungen und -beiträge	0,00	0	0,00	0	0	0,00	0	0,00
4	+	Sonstige Transfererträge	0,00	0	0,00	0	0	0,00	0	0,00
5	+	Entgelte für öffentliche Leistungen oder Einrichtungen	0,00	0	0,00	0	0	0,00	0	0,00
6	+	Sonstige privatrechtliche Leistungsentgelte	0,00	0	0,00	0	0	0,00	0	0,00
7	+	Kostenerstattungen und Kostenumlagen	0,00	0	0,00	0	0	0,00	0	0,00
8	+	Zinsen und ähnliche Erträge	0,00	0	0,00	0	0	0,00	0	0,00
9	+	Aktivierete Eigenleistungen und Bestandsveränderungen	0,00	0	0,00	0	0	0,00	0	0,00
10	+	Sonstige ordentliche Erträge	0,00	0	0,00	0	0	0,00	0	0,00
11	=	Anteilige ordentliche Erträge	13.000,00	0	15.000,00	15.000	0	0,00	15.000-	0,00
12	-	Personalaufwendungen	0,00	0	0,00	0	0	0,00	0	0,00
13	-	Versorgungsaufwendungen	0,00	0	0,00	0	0	0,00	0	0,00
14	-	Aufwendungen für Sach- und Dienstleistungen	31.706,04-	11.590-	13.312,92-	1.723-	0	0,00	1.723	0,00



lfd - Nr.	Schlüsselprodukt über Kostenstellen Ertrags- und Aufwandsarten	Ergebnis Vorjahr	Fortges.Ansatz	Ergebnis	Vergleich Ergebnis-Ansatz	Ergänz. Festlegungen im HH-Vollzug 2022	Ermächtigungen aus	Verfügbare Mittel abzgl. Ergebnis	Übertr. Ermächt. nach
		2021	2022	2022			2021		2023
		EUR	EUR	EUR	EUR	EUR	EUR	EUR	EUR
		1	2	3	4	5	6	7	8
	42110001 Unterh. bauli.Anlage Budgets	0,00	5.090-	0,00	5.090	0	0,00	5.090-	0,00
	42120000 Unterh. d. sonst. unbewegl. Vermögens	10,00-	0	0,00	0	0	0,00	0	0,00
	42121000 UH Feldwege	12.541,15-	4.280-	399,04-	3.881	0	0,00	3.881-	0,00
	42220000 Erwerb geringw. Vermögensgegenstände	560,28-	0	0,00	0	0	0,00	0	0,00
	42710000 Bes. Verwaltungs- u. Betriebsaufwendgen	1.967,82-	2.220-	3.325,54-	1.106-	0	0,00	1.106	0,00
	42910001 Aufwendungen f.gegebene Zuwendungen	16.626,79-	0	9.588,34-	9.588-	0	0,00	9.588	0,00
15	- Abschreibungen	0,00	0	0,00	0	0	0,00	0	0,00
16	- Zinsen und ähnliche Aufwendungen	0,00	0	0,00	0	0	0,00	0	0,00
17	- Transferaufwendungen	0,00	0	0,00	0	0	0,00	0	0,00
18	- Sonstige ordentliche Aufwendungen	120,39-	1.720-	238,25-	1.482	0	0,00	1.482-	0,00
	44310000 Geschäftsaufwendungen	120,39-	1.720-	238,25-	1.482	0	0,00	1.482-	0,00
19	= Anteilige ordentliche Aufwendungen	31.826,43-	13.310-	13.551,17-	241-	0	0,00	241	0,00
20	= Anteiliges ordentliches Ergebnis	18.826,43-	13.310-	1.448,83	14.759	0	0,00	14.759-	0,00
21	= Erträge aus internen Leistungen	0,00	0	0,00	0	0	0,00	0	0,00
	+ Erträge aus internen Leistungsbeziehung	0,00	0	0,00	0	0	0,00	0	0,00
	+ Erträge aus Leistungsverrechnung	0,00	0	0,00	0	0	0,00	0	0,00
22	= Aufwendungen für interne Leistungen	0,00	0	0,00	0	0	0,00	0	0,00
	- Aufwand für interne Leistungsbeziehung	0,00	0	0,00	0	0	0,00	0	0,00
	- Aufwand für Leistungsverrechnung	0,00	0	0,00	0	0	0,00	0	0,00
23	- Kalkulatorische Kosten	0,00	0	0,00	0	0	0,00	0	0,00
24	= Kalkulatorisches Ergebnis	0,00	0	0,00	0	0	0,00	0	0,00
25	= Nettoressourcenbedarf/-überschuss	18.826,43-	13.310-	1.448,83	14.759	0	0,00	14.759-	0,00



THH1 **THH1 - Steuerungs- u. Serviceleistungen**
11 **Innere Verwaltung**
1111 **Organisation u. kommunale Willensbildung**
11115090 **Ortsteilbudget für Hollerbach**

Ifd. Nr.		Schlüsselprodukt über Kostenstellen Ertrags- und Aufwandsarten	Ergebnis Vorjahr	Fortges. Ansatz	Ergebnis	Vergleich Ergebnis-Ansatz	Ergänz. Festlegungen im HH-Vollzug 2022	Ermächtigungen aus	Verfügbare Mittel abzgl. Ergebnis	Übertr. Ermächt. nach
			2021 EUR	2022 EUR	2022 EUR	EUR	EUR	2021 EUR	EUR	2023 EUR
			1	2	3	4	5	6	7	8
1	+	Steuern und ähnliche Abgaben	0,00	0	0,00	0	0	0,00	0	0,00
2	+	Zuweisungen und Zuwendungen, Umlagen	0,00	0	2.000,00	2.000	0	0,00	2.000-	0,00
		31480000 Zuweis. Ifd. Zwecke übr. Bereich	0,00	0	2.000,00	2.000	0	0,00	2.000-	0,00
3	+	Aufgelöste Investitionszuwendungen und -beiträge	0,00	0	0,00	0	0	0,00	0	0,00
4	+	Sonstige Transfererträge	0,00	0	0,00	0	0	0,00	0	0,00
5	+	Entgelte für öffentliche Leistungen oder Einrichtungen	0,00	0	0,00	0	0	0,00	0	0,00
6	+	Sonstige privatrechtliche Leistungsentgelte	0,00	0	0,00	0	0	0,00	0	0,00
7	+	Kostenerstattungen und Kostenumlagen	0,00	0	0,00	0	0	0,00	0	0,00
8	+	Zinsen und ähnliche Erträge	0,00	0	0,00	0	0	0,00	0	0,00
9	+	Aktivierte Eigenleistungen und Bestandsveränderungen	0,00	0	0,00	0	0	0,00	0	0,00
10	+	Sonstige ordentliche Erträge	0,00	0	0,00	0	0	0,00	0	0,00
11	=	Anteilige ordentliche Erträge	0,00	0	2.000,00	2.000	0	0,00	2.000-	0,00
12	-	Personalaufwendungen	0,00	0	0,00	0	0	0,00	0	0,00
13	-	Versorgungsaufwendungen	0,00	0	0,00	0	0	0,00	0	0,00
14	-	Aufwendungen für Sach- und Dienstleistungen	872,53-	1.490-	1.766,12-	276-	1.040-	0,00	764-	0,00



lfd - Nr.	Schlüsselprodukt über Kostenstellen Ertrags- und Aufwandsarten	Ergebnis Vorjahr	Fortges.Ansatz	Ergebnis	Vergleich Ergebnis-Ansatz	Ergänz. Festlegungen im HH-Vollzug 2022	Ermächtigungen aus 2021	Verfügbare Mittel abzgl. Ergebnis	Übertr. Ermächt. nach 2023
		2021 EUR	2022 EUR	2022 EUR	EUR	EUR	EUR	EUR	EUR
		1	2	3	4	5	6	7	8
	42110001 Unterh. bauli.Anlage Budgets	0,00	1.160-	0,00	1.160	0	0,00	1.160-	0,00
	42710000 Bes. Verwaltungs- u. Betriebsaufwendgen	872,53-	330-	1.766,12-	1.436-	1.040-	0,00	396	0,00
15	- Abschreibungen	0,00	0	0,00	0	0	0,00	0	0,00
16	- Zinsen und ähnliche Aufwendungen	0,00	0	0,00	0	0	0,00	0	0,00
17	- Transferaufwendungen	0,00	0	0,00	0	0	0,00	0	0,00
18	- Sonstige ordentliche Aufwendungen	0,00	810-	0,00	810	0	0,00	810-	0,00
	44310000 Geschäftsaufwendungen	0,00	810-	0,00	810	0	0,00	810-	0,00
19	= Anteilige ordentliche Aufwendungen	872,53-	2.300-	1.766,12-	534	1.040-	0,00	1.574-	0,00
20	= Anteiliges ordentliches Ergebnis	872,53-	2.300-	233,88	2.534	1.040-	0,00	3.574-	0,00
21	= Erträge aus internen Leistungen	0,00	0	0,00	0	0	0,00	0	0,00
	+ Erträge aus internen Leistungsbeziehung	0,00	0	0,00	0	0	0,00	0	0,00
	+ Erträge aus Leistungsverrechnung	0,00	0	0,00	0	0	0,00	0	0,00
22	= Aufwendungen für interne Leistungen	0,00	0	0,00	0	0	0,00	0	0,00
	- Aufwand für interne Leistungsbeziehung	0,00	0	0,00	0	0	0,00	0	0,00
	- Aufwand für Leistungsverrechnung	0,00	0	0,00	0	0	0,00	0	0,00
23	- Kalkulatorische Kosten	0,00	0	0,00	0	0	0,00	0	0,00
24	= Kalkulatorisches Ergebnis	0,00	0	0,00	0	0	0,00	0	0,00
25	= Nettoressourcenbedarf/-überschuss	872,53-	2.300-	233,88	2.534	1.040-	0,00	3.574-	0,00



THH1 **THH1 - Steuerungs- u. Serviceleistungen**
11 **Innere Verwaltung**
1111 **Organisation u. kommunale Willensbildung**
11115100 **Ortsteilbudget für Oberneudorf**

lfd. Nr.		Schlüsselprodukt über Kostenstellen Ertrags- und Aufwandsarten	Ergebnis Vorjahr	Fortges.Ansatz	Ergebnis	Vergleich Ergebnis-Ansatz	Ergänz. Festlegungen im HH-Vollzug 2022	Ermächtigungen aus	Verfügbare Mittel abzgl. Ergebnis	Übertr. Ermächt. nach
			2021 EUR	2022 EUR	2022 EUR	EUR	EUR	2021 EUR	EUR	2023 EUR
			1	2	3	4	5	6	7	8
1	+	Steuern und ähnliche Abgaben	0,00	0	0,00	0	0	0,00	0	0,00
2	+	Zuweisungen und Zuwendungen, Umlagen	0,00	0	0,00	0	0	0,00	0	0,00
3	+	Aufgelöste Investitionszuwendungen und -beiträge	0,00	0	0,00	0	0	0,00	0	0,00
4	+	Sonstige Transfererträge	0,00	0	0,00	0	0	0,00	0	0,00
5	+	Entgelte für öffentliche Leistungen oder Einrichtungen	0,00	0	0,00	0	0	0,00	0	0,00
6	+	Sonstige privatrechtliche Leistungsentgelte	1.400,00	0	1.400,00	1.400	0	0,00	1.400-	0,00
		34610000 Sonstige privatrechtl. Leistungsentgelte	1.400,00	0	1.400,00	1.400	0	0,00	1.400-	0,00
7	+	Kostenerstattungen und Kostenumlagen	0,00	0	0,00	0	0	0,00	0	0,00
8	+	Zinsen und ähnliche Erträge	0,00	0	0,00	0	0	0,00	0	0,00
9	+	Aktivierete Eigenleistungen und Bestandsveränderungen	0,00	0	0,00	0	0	0,00	0	0,00
10	+	Sonstige ordentliche Erträge	0,00	0	0,00	0	0	0,00	0	0,00
11	=	Anteilige ordentliche Erträge	1.400,00	0	1.400,00	1.400	0	0,00	1.400-	0,00
12	-	Personalaufwendungen	0,00	0	0,00	0	0	0,00	0	0,00
13	-	Versorgungsaufwendungen	0,00	0	0,00	0	0	0,00	0	0,00
14	-	Aufwendungen für Sach- und Dienstleistungen	603,46-	1.130-	1.242,77-	113-	1.040-	0,00	927-	0,00



lfd. Nr.	Schlüsselprodukt über Kostenstellen Ertrags- und Aufwandsarten	Ergebnis Vorjahr	Fortges. Ansatz	Ergebnis	Vergleich Ergebnis-Ansatz	Ergänz. Festlegungen im HH-Vollzug 2022	Ermächtigungen aus	Verfügbare Mittel abzgl. Ergebnis	Übertr. Ermächt. nach
		2021 EUR	2022 EUR	2022 EUR	EUR	EUR	2021 EUR	EUR	2023 EUR
		1	2	3	4	5	6	7	8
	42110001 Unterh. bauli. Anlage Budgets	136,64-	870-	148,02-	722	0	0,00	722-	0,00
	42710000 Bes. Verwaltungs- u. Betriebsaufwendgen	466,82-	260-	1.094,75-	835-	1.040-	0,00	205-	0,00
15	- Abschreibungen	0,00	0	0,00	0	0	0,00	0	0,00
16	- Zinsen und ähnliche Aufwendungen	0,00	0	0,00	0	0	0,00	0	0,00
17	- Transferaufwendungen	0,00	0	0,00	0	0	0,00	0	0,00
18	- Sonstige ordentliche Aufwendungen	74,65-	770-	19,40-	751	0	0,00	751-	0,00
	44310000 Geschäftsaufwendungen	74,65-	770-	19,40-	751	0	0,00	751-	0,00
19	= Anteilige ordentliche Aufwendungen	678,11-	1.900-	1.262,17-	638	1.040-	0,00	1.678-	0,00
20	= Anteiliges ordentliches Ergebnis	721,89	1.900-	137,83	2.038	1.040-	0,00	3.078-	0,00
21	= Erträge aus internen Leistungen	0,00	0	0,00	0	0	0,00	0	0,00
	+ Erträge aus internen Leistungsbeziehung	0,00	0	0,00	0	0	0,00	0	0,00
	+ Erträge aus Leistungsverrechnung	0,00	0	0,00	0	0	0,00	0	0,00
22	= Aufwendungen für interne Leistungen	0,00	0	0,00	0	0	0,00	0	0,00
	- Aufwand für interne Leistungsbeziehung	0,00	0	0,00	0	0	0,00	0	0,00
	- Aufwand für Leistungsverrechnung	0,00	0	0,00	0	0	0,00	0	0,00
23	- Kalkulatorische Kosten	0,00	0	0,00	0	0	0,00	0	0,00
24	= Kalkulatorisches Ergebnis	0,00	0	0,00	0	0	0,00	0	0,00
25	= Nettoressourcenbedarf/-überschuss	721,89	1.900-	137,83	2.038	1.040-	0,00	3.078-	0,00



THH1 **THH1 - Steuerungs- u. Serviceleistungen**
11 **Innere Verwaltung**
1111 **Organisation u. kommunale Willensbildung**
11115110 **Ortsteilbudget für Rinschheim**

Ifd. Nr.		Schlüsselprodukt über Kostenstellen Ertrags- und Aufwandsarten	Ergebnis Vorjahr	Fortges. Ansatz	Ergebnis	Vergleich Ergebnis-Ansatz	Ergänz. Festlegungen im HH-Vollzug 2022	Ermächtigungen aus	Verfügbare Mittel abzgl. Ergebnis	Übertr. Ermächt. nach
			2021 EUR	2022 EUR	2022 EUR	EUR	EUR	2021 EUR	EUR	2023 EUR
			1	2	3	4	5	6	7	8
1	+	Steuern und ähnliche Abgaben	0,00	0	0,00	0	0	0,00	0	0,00
2	+	Zuweisungen und Zuwendungen, Umlagen	8.000,00	0	8.000,00	8.000	0	0,00	8.000-	0,00
		31480000 Zuweis. Ifd. Zwecke übr. Bereich	8.000,00	0	8.000,00	8.000	0	0,00	8.000-	0,00
3	+	Aufgelöste Investitionszuwendungen und -beiträge	0,00	0	0,00	0	0	0,00	0	0,00
4	+	Sonstige Transfererträge	0,00	0	0,00	0	0	0,00	0	0,00
5	+	Entgelte für öffentliche Leistungen oder Einrichtungen	0,00	0	0,00	0	0	0,00	0	0,00
6	+	Sonstige privatrechtliche Leistungsentgelte	0,00	0	0,00	0	0	0,00	0	0,00
7	+	Kostenerstattungen und Kostenumlagen	0,00	0	0,00	0	0	0,00	0	0,00
8	+	Zinsen und ähnliche Erträge	0,00	0	0,00	0	0	0,00	0	0,00
9	+	Aktivierete Eigenleistungen und Bestandsveränderungen	0,00	0	0,00	0	0	0,00	0	0,00
10	+	Sonstige ordentliche Erträge	0,00	0	0,00	0	0	0,00	0	0,00
11	=	Anteilige ordentliche Erträge	8.000,00	0	8.000,00	8.000	0	0,00	8.000-	0,00
12	-	Personalaufwendungen	0,00	0	0,00	0	0	0,00	0	0,00
13	-	Versorgungsaufwendungen	0,00	0	0,00	0	0	0,00	0	0,00
14	-	Aufwendungen für Sach- und Dienstleistungen	24.679,06-	3.990-	3.051,77-	938	520-	0,00	1.458-	0,00



lfd - Nr.	Schlüsselprodukt über Kostenstellen Ertrags- und Aufwandsarten	Ergebnis Vorjahr	Fortges.Ansatz	Ergebnis	Vergleich Ergebnis-Ansatz	Ergänz. Festlegungen im HH-Vollzug 2022	Ermächtigungen aus	Verfügbare Mittel abzgl. Ergebnis	Übertr. Ermächt. nach
		2021 EUR	2022 EUR	2022 EUR	EUR	EUR	2021 EUR	EUR	2023 EUR
		1	2	3	4	5	6	7	8
	42110001 Unterh. bauli.Anlage Budgets	0,00	1.560-	0,00	1.560	0	0,00	1.560-	0,00
	42121000 UH Feldwege	8.979,79-	2.100-	0,00	2.100	0	0,00	2.100-	0,00
	42710000 Bes. Verwaltungs- u. Betriebsaufwendgen	324,41-	330-	844,05-	514-	520-	0,00	6-	0,00
	42910001 Aufwendungen f.gegebene Zuwendungen	15.374,86-	0	2.207,72-	2.208-	0	0,00	2.208	0,00
15	- Abschreibungen	0,00	0	0,00	0	0	0,00	0	0,00
16	- Zinsen und ähnliche Aufwendungen	0,00	0	0,00	0	0	0,00	0	0,00
17	- Transferaufwendungen	0,00	0	0,00	0	0	0,00	0	0,00
18	- Sonstige ordentliche Aufwendungen	71,70-	810-	73,44-	737	0	0,00	737-	0,00
	44310000 Geschäftsaufwendungen	71,70-	810-	73,44-	737	0	0,00	737-	0,00
19	= Anteilige ordentliche Aufwendungen	24.750,76-	4.800-	3.125,21-	1.675	520-	0,00	2.195-	0,00
20	= Anteiliges ordentliches Ergebnis	16.750,76-	4.800-	4.874,79	9.675	520-	0,00	10.195-	0,00
21	= Erträge aus internen Leistungen	0,00	0	0,00	0	0	0,00	0	0,00
	+ Erträge aus internen Leistungsbeziehung	0,00	0	0,00	0	0	0,00	0	0,00
	+ Erträge aus Leistungsverrechnung	0,00	0	0,00	0	0	0,00	0	0,00
22	= Aufwendungen für interne Leistungen	0,00	0	0,00	0	0	0,00	0	0,00
	- Aufwand für interne Leistungsbeziehung	0,00	0	0,00	0	0	0,00	0	0,00
	- Aufwand für Leistungsverrechnung	0,00	0	0,00	0	0	0,00	0	0,00
23	- Kalkulatorische Kosten	0,00	0	0,00	0	0	0,00	0	0,00
24	= Kalkulatorisches Ergebnis	0,00	0	0,00	0	0	0,00	0	0,00
25	= Nettoressourcenbedarf/-überschuss	16.750,76-	4.800-	4.874,79	9.675	520-	0,00	10.195-	0,00



THH1 **THH1 - Steuerungs- u. Serviceleistungen**
11 **Innere Verwaltung**
1111 **Organisation u. kommunale Willensbildung**
11115120 **Ortsteilbudget für Stürzenhardt**

Ifd. Nr.		Schlüsselprodukt über Kostenstellen Ertrags- und Aufwandsarten	Ergebnis Vorjahr	Fortges. Ansatz	Ergebnis	Vergleich Ergebnis-Ansatz	Ergänz. Festlegungen im HH-Vollzug 2022	Ermächtigungen aus	Verfügbare Mittel abzgl. Ergebnis	Übertr. Ermächt. nach
			2021 EUR	2022 EUR	2022 EUR	EUR	EUR	2021 EUR	EUR	2023 EUR
			1	2	3	4	5	6	7	8
1	+	Steuern und ähnliche Abgaben	0,00	0	0,00	0	0	0,00	0	0,00
2	+	Zuweisungen und Zuwendungen, Umlagen	0,00	0	0,00	0	0	0,00	0	0,00
3	+	Aufgelöste Investitionszuwendungen und -beiträge	0,00	0	0,00	0	0	0,00	0	0,00
4	+	Sonstige Transfererträge	0,00	0	0,00	0	0	0,00	0	0,00
5	+	Entgelte für öffentliche Leistungen oder Einrichtungen	0,00	0	0,00	0	0	0,00	0	0,00
6	+	Sonstige privatrechtliche Leistungsentgelte	850,00	0	850,00	850	0	0,00	850-	0,00
		34610100 Ausgleich Wildschäden	850,00	0	850,00	850	0	0,00	850-	0,00
7	+	Kostenerstattungen und Kostenumlagen	0,00	0	0,00	0	0	0,00	0	0,00
8	+	Zinsen und ähnliche Erträge	0,00	0	0,00	0	0	0,00	0	0,00
9	+	Aktivierete Eigenleistungen und Bestandsveränderungen	0,00	0	0,00	0	0	0,00	0	0,00
10	+	Sonstige ordentliche Erträge	0,00	0	0,00	0	0	0,00	0	0,00
11	=	Anteilige ordentliche Erträge	850,00	0	850,00	850	0	0,00	850-	0,00
12	-	Personalaufwendungen	0,00	0	0,00	0	0	0,00	0	0,00
13	-	Versorgungsaufwendungen	0,00	0	0,00	0	0	0,00	0	0,00
14	-	Aufwendungen für Sach- und Dienstleistungen	0,00	2.380-	9.088,77-	6.709-	520-	0,00	6.189	0,00



lfd - Nr.	Schlüsselprodukt über Kostenstellen Ertrags- und Aufwandsarten	Ergebnis Vorjahr	Fortges.Ansatz	Ergebnis	Vergleich Ergebnis-Ansatz	Ergänz. Festlegungen im HH-Vollzug 2022	Ermächtigungen aus	Verfügbare Mittel abzgl. Ergebnis	Übertr. Ermächt. nach
		2021 EUR	2022 EUR	2022 EUR	EUR	EUR	2021 EUR	EUR	2023 EUR
		1	2	3	4	5	6	7	8
	42110001 Unterh. bauli.Anlage Budgets	0,00	720-	8.618,08-	7.898-	0	0,00	7.898	0,00
	42121000 UH Feldwege	0,00	1.460-	317,14-	1.143	0	0,00	1.143-	0,00
	42710000 Bes. Verwaltungs- u. Betriebsaufwendgen	0,00	200-	153,55-	46	520-	0,00	566-	0,00
15	- Abschreibungen	0,00	0	0,00	0	0	0,00	0	0,00
16	- Zinsen und ähnliche Aufwendungen	0,00	0	0,00	0	0	0,00	0	0,00
17	- Transferaufwendungen	0,00	0	0,00	0	0	0,00	0	0,00
18	- Sonstige ordentliche Aufwendungen	575,25-	750-	180,00-	570	0	0,00	570-	0,00
	44310000 Geschäftsaufwendungen	0,00	750-	0,00	750	0	0,00	750-	0,00
	44580120 Erstattungen an übrige Bereiche Stürzenh	575,25-	0	180,00-	180-	0	0,00	180	0,00
19	= Anteilige ordentliche Aufwendungen	575,25-	3.130-	9.268,77-	6.139-	520-	0,00	5.619	0,00
20	= Anteiliges ordentliches Ergebnis	274,75	3.130-	8.418,77-	5.289-	520-	0,00	4.769	0,00
21	= Erträge aus internen Leistungen	0,00	0	0,00	0	0	0,00	0	0,00
	+ Erträge aus internen Leistungsbeziehung	0,00	0	0,00	0	0	0,00	0	0,00
	+ Erträge aus Leistungsverrechnung	0,00	0	0,00	0	0	0,00	0	0,00
22	= Aufwendungen für interne Leistungen	0,00	0	0,00	0	0	0,00	0	0,00
	- Aufwand für interne Leistungsbeziehung	0,00	0	0,00	0	0	0,00	0	0,00
	- Aufwand für Leistungsverrechnung	0,00	0	0,00	0	0	0,00	0	0,00
23	- Kalkulatorische Kosten	0,00	0	0,00	0	0	0,00	0	0,00
24	= Kalkulatorisches Ergebnis	0,00	0	0,00	0	0	0,00	0	0,00
25	= Nettoressourcenbedarf/-überschuss	274,75	3.130-	8.418,77-	5.289-	520-	0,00	4.769	0,00



THH1 **THH1 - Steuerungs- u. Serviceleistungen**
11 **Innere Verwaltung**
1111 **Organisation u. kommunale Willensbildung**
11115130 **Ortsteilbudget für Unterneudorf**

Ifd. Nr.		Schlüsselprodukt über Kostenstellen Ertrags- und Aufwandsarten	Ergebnis Vorjahr	Fortges. Ansatz	Ergebnis	Vergleich Ergebnis-Ansatz	Ergänz. Festlegungen im HH-Vollzug 2022	Ermächtigungen aus	Verfügbare Mittel abzgl. Ergebnis	Übertr. Ermächt. nach
			2021 EUR	2022 EUR	2022 EUR	EUR	EUR	2021 EUR	EUR	2023 EUR
			1	2	3	4	5	6	7	8
1	+	Steuern und ähnliche Abgaben	0,00	0	0,00	0	0	0,00	0	0,00
2	+	Zuweisungen und Zuwendungen, Umlagen	0,00	0	0,00	0	0	0,00	0	0,00
3	+	Aufgelöste Investitionszuwendungen und -beiträge	0,00	0	0,00	0	0	0,00	0	0,00
4	+	Sonstige Transfererträge	0,00	0	0,00	0	0	0,00	0	0,00
5	+	Entgelte für öffentliche Leistungen oder Einrichtungen	0,00	0	0,00	0	0	0,00	0	0,00
6	+	Sonstige privatrechtliche Leistungsentgelte	0,00	0	0,00	0	0	0,00	0	0,00
7	+	Kostenerstattungen und Kostenumlagen	0,00	0	0,00	0	0	0,00	0	0,00
8	+	Zinsen und ähnliche Erträge	0,00	0	0,00	0	0	0,00	0	0,00
9	+	Aktivierete Eigenleistungen und Bestandsveränderungen	0,00	0	0,00	0	0	0,00	0	0,00
10	+	Sonstige ordentliche Erträge	0,00	0	0,00	0	0	0,00	0	0,00
11	=	Anteilige ordentliche Erträge	0,00	0	0,00	0	0	0,00	0	0,00
12	-	Personalaufwendungen	0,00	0	0,00	0	0	0,00	0	0,00
13	-	Versorgungsaufwendungen	0,00	0	0,00	0	0	0,00	0	0,00
14	-	Aufwendungen für Sach- und Dienstleistungen	1.933,62-	930-	1.730,50-	801-	780-	0,00	21	0,00
		42110001 Unterh. bauli. Anlage Budgets	1.605,81-	700-	0,00	700	0	0,00	700-	0,00



lfd. Nr.	Schlüsselprodukt über Kostenstellen Ertrags- und Aufwandsarten	Ergebnis Vorjahr	Fortges. Ansatz	Ergebnis	Vergleich Ergebnis-Ansatz	Ergänz. Festlegungen im HH-Vollzug 2022	Ermächtigungen aus	Verfügbare Mittel abzgl. Ergebnis	Übertr. Ermächt. nach
		2021 EUR	2022 EUR	2022 EUR	EUR	EUR	2021 EUR	EUR	2023 EUR
		1	2	3	4	5	6	7	8
	42121000 UH Feldwege	0,00	0	355,45-	355-	0	0,00	355	0,00
	42710000 Bes. Verwaltungs- u. Betriebsaufwendgen	327,81-	230-	1.375,05-	1.145-	780-	0,00	365	0,00
15	- Abschreibungen	0,00	0	0,00	0	0	0,00	0	0,00
16	- Zinsen und ähnliche Aufwendungen	0,00	0	0,00	0	0	0,00	0	0,00
17	- Transferaufwendungen	0,00	0	0,00	0	0	0,00	0	0,00
18	- Sonstige ordentliche Aufwendungen	0,00	760-	0,00	760	0	0,00	760-	0,00
	44310000 Geschäftsaufwendungen	0,00	760-	0,00	760	0	0,00	760-	0,00
19	= Anteilige ordentliche Aufwendungen	1.933,62-	1.690-	1.730,50-	41-	780-	0,00	740-	0,00
20	= Anteiliges ordentliches Ergebnis	1.933,62-	1.690-	1.730,50-	41-	780-	0,00	740-	0,00
21	= Erträge aus internen Leistungen	0,00	0	0,00	0	0	0,00	0	0,00
	+ Erträge aus internen Leistungsbeziehung	0,00	0	0,00	0	0	0,00	0	0,00
	+ Erträge aus Leistungsverrechnung	0,00	0	0,00	0	0	0,00	0	0,00
22	= Aufwendungen für interne Leistungen	0,00	0	0,00	0	0	0,00	0	0,00
	- Aufwand für interne Leistungsbeziehung	0,00	0	0,00	0	0	0,00	0	0,00
	- Aufwand für Leistungsverrechnung	0,00	0	0,00	0	0	0,00	0	0,00
23	- Kalkulatorische Kosten	0,00	0	0,00	0	0	0,00	0	0,00
24	= Kalkulatorisches Ergebnis	0,00	0	0,00	0	0	0,00	0	0,00
25	= Nettoressourcenbedarf/-überschuss	1.933,62-	1.690-	1.730,50-	41-	780-	0,00	740-	0,00



THH1 **THH1 - Steuerungs- u. Serviceleistungen**
11 **Innere Verwaltung**
1111 **Organisation u. kommunale Willensbildung**
11115140 **Ortsteilbudget für Waldhausen**

lfd. Nr.		Schlüsselprodukt über Kostenstellen Ertrags- und Aufwandsarten	Ergebnis Vorjahr	Fortges.Ansatz	Ergebnis	Vergleich Ergebnis-Ansatz	Ergänz. Festlegungen im HH-Vollzug 2022	Ermächtigungen aus	Verfügbare Mittel abzgl. Ergebnis	Übertr. Ermächt. nach
			2021 EUR	2022 EUR	2022 EUR	EUR	EUR	2021 EUR	EUR	2023 EUR
			1	2	3	4	5	6	7	8
1	+	Steuern und ähnliche Abgaben	0,00	0	0,00	0	0	0,00	0	0,00
2	+	Zuweisungen und Zuwendungen, Umlagen	0,00	0	0,00	0	0	0,00	0	0,00
3	+	Aufgelöste Investitionszuwendungen und -beiträge	0,00	0	0,00	0	0	0,00	0	0,00
4	+	Sonstige Transfererträge	0,00	0	0,00	0	0	0,00	0	0,00
5	+	Entgelte für öffentliche Leistungen oder Einrichtungen	0,00	0	0,00	0	0	0,00	0	0,00
6	+	Sonstige privatrechtliche Leistungsentgelte	92,00	0	92,00	92	0	0,00	92-	0,00
		34610000 Sonstige privatrechtl. Leistungsentgelte	92,00	0	92,00	92	0	0,00	92-	0,00
7	+	Kostenerstattungen und Kostenumlagen	0,00	0	0,00	0	0	0,00	0	0,00
8	+	Zinsen und ähnliche Erträge	0,00	0	0,00	0	0	0,00	0	0,00
9	+	Aktivierete Eigenleistungen und Bestandsveränderungen	0,00	0	0,00	0	0	0,00	0	0,00
10	+	Sonstige ordentliche Erträge	0,00	0	0,00	0	0	0,00	0	0,00
11	=	Anteilige ordentliche Erträge	92,00	0	92,00	92	0	0,00	92-	0,00
12	-	Personalaufwendungen	0,00	0	0,00	0	0	0,00	0	0,00
13	-	Versorgungsaufwendungen	0,00	0	0,00	0	0	0,00	0	0,00
14	-	Aufwendungen für Sach- und Dienstleistungen	1.239,72-	3.080-	2.672,05-	408	1.560-	0,00	1.968-	0,00



lfd - Nr.	Schlüsselprodukt über Kostenstellen Ertrags- und Aufwandsarten	Ergebnis Vorjahr	Fortges.Ansatz	Ergebnis	Vergleich Ergebnis-Ansatz	Ergänz. Festlegungen im HH-Vollzug 2022	Ermächtigungen aus	Verfügbare Mittel abzgl. Ergebnis	Übertr. Ermächt. nach
		2021 EUR	2022 EUR	2022 EUR	EUR	EUR	2021 EUR	EUR	2023 EUR
		1	2	3	4	5	6	7	8
	42110001 Unterh. bauli.Anlage Budgets	551,14-	1.320-	1.211,66-	108	0	0,00	108-	0,00
	42121000 UH Feldwege	0,00	1.030-	0,00	1.030	0	0,00	1.030-	0,00
	42710000 Bes. Verwaltungs- u. Betriebsaufwendgen	688,58-	730-	1.460,39-	730-	1.560-	0,00	830-	0,00
15	- Abschreibungen	0,00	0	0,00	0	0	0,00	0	0,00
16	- Zinsen und ähnliche Aufwendungen	0,00	0	0,00	0	0	0,00	0	0,00
17	- Transferaufwendungen	0,00	0	0,00	0	0	0,00	0	0,00
18	- Sonstige ordentliche Aufwendungen	0,00	900-	0,00	900	0	0,00	900-	0,00
	44310000 Geschäftsaufwendungen	0,00	900-	0,00	900	0	0,00	900-	0,00
19	= Anteilige ordentliche Aufwendungen	1.239,72-	3.980-	2.672,05-	1.308	1.560-	0,00	2.868-	0,00
20	= Anteiliges ordentliches Ergebnis	1.147,72-	3.980-	2.580,05-	1.400	1.560-	0,00	2.960-	0,00
21	= Erträge aus internen Leistungen	0,00	0	0,00	0	0	0,00	0	0,00
	+ Erträge aus internen Leistungsbeziehung	0,00	0	0,00	0	0	0,00	0	0,00
	+ Erträge aus Leistungsverrechnung	0,00	0	0,00	0	0	0,00	0	0,00
22	= Aufwendungen für interne Leistungen	0,00	0	0,00	0	0	0,00	0	0,00
	- Aufwand für interne Leistungsbeziehung	0,00	0	0,00	0	0	0,00	0	0,00
	- Aufwand für Leistungsverrechnung	0,00	0	0,00	0	0	0,00	0	0,00
23	- Kalkulatorische Kosten	0,00	0	0,00	0	0	0,00	0	0,00
24	= Kalkulatorisches Ergebnis	0,00	0	0,00	0	0	0,00	0	0,00
25	= Nettoressourcenbedarf/-überschuss	1.147,72-	3.980-	2.580,05-	1.400	1.560-	0,00	2.960-	0,00



THH1 THH1 - Steuerungs- u. Serviceleistungen
11 Innere Verwaltung
1111 Organisation u. kommunale Willensbildung

lfd. Nr.	Investitionsübersicht Einzahlungs- und Auszahlungsarten	Ergebnis Vorjahr 2021 EUR	Fortgeschriebener Ansatz 2022 EUR	Ergebnis 2022 EUR	Vergleich Ansatz-Ergebnis EUR	Ergänzende Festlegungen im HH-Vollzug EUR	Ermächtigungsübertragung aus 2021 EUR	Verfügbare Mittel abzgl. Ergebnis EUR	Ermächtigungsübertragung nach 2023 EUR
		1	2	3	4	5	6	7	8
I1111002500: Vermögenserwerb Stadt Buchen									
6	= Summe der Einzahlungen aus Investitionstätigkeit	0,00	0	0,00	0	0	0,00	0	0,00
7	- Auszahlungen für den Erwerb von Grundstücken und Gebäuden	1.500,00-	0	0,00	0	0	0,00	0	0,00
9	- Auszahlungen für den Erwerb von beweglichem Sachvermögen	953,23-	0	0,00	0	0	0,00	0	0,00
13	= Summe der Auszahlungen aus Investitionstätigkeit	2.453,23-	0	0,00	0	0	0,00	0	0,00
14	= Saldo aus Investitionstätigkeit	2.453,23-	0	0,00	0	0	0,00	0	0,00
17	= Gesamtkosten der Maßnahme	2.453,23-	0	0,00	0	0	0,00	0	0,00

lfd. Nr.	Investitionsübersicht Einzahlungs- und Auszahlungsarten	Ergebnis Vorjahr 2021 EUR	Fortgeschriebener Ansatz 2022 EUR	Ergebnis 2022 EUR	Vergleich Ansatz-Ergebnis EUR	Ergänzende Festlegungen im HH-Vollzug EUR	Ermächtigungsübertragung aus 2021 EUR	Verfügbare Mittel abzgl. Ergebnis EUR	Ermächtigungsübertragung nach 2023 EUR
		1	2	3	4	5	6	7	8
I1111002501: Vermögenserwerb Budget Hettingen									



Ifd. Nr.		Investitionsübersicht Einzahlungs- und Auszahlungsarten	Ergebnis Vorjahr	Fortgeschriebener Ansatz 2022	Ergebnis	Vergleich Ansatz-Ergebnis	Ergänzende Festlegungen im HH-Vollzug	Ermächtigungsübertragung aus 2021	Verfügbare Mittel abzgl. Ergebnis	Ermächtigungsübertragung nach 2023
			2021 EUR	EUR	2022 EUR	EUR	EUR	EUR	EUR	EUR
			1	2	3	4	5	6	7	8
6	=	Summe der Einzahlungen aus Investitionstätigkeit	0,00	0	0,00	0	0	0,00	0	0,00
9	-	Auszahlungen für den Erwerb von beweglichem Sachvermögen	607,34-	0	0,00	0	0	0,00	0	0,00
13	=	Summe der Auszahlungen aus Investitionstätigkeit	607,34-	0	0,00	0	0	0,00	0	0,00
14	=	Saldo aus Investitionstätigkeit	607,34-	0	0,00	0	0	0,00	0	0,00
17	=	Gesamtkosten der Maßnahme	607,34-	0	0,00	0	0	0,00	0	0,00

Ifd. Nr.		Investitionsübersicht Einzahlungs- und Auszahlungsarten	Ergebnis Vorjahr	Fortgeschriebener Ansatz 2022	Ergebnis	Vergleich Ansatz-Ergebnis	Ergänzende Festlegungen im HH-Vollzug	Ermächtigungsübertragung aus 2021	Verfügbare Mittel abzgl. Ergebnis	Ermächtigungsübertragung nach 2023
			2021 EUR	EUR	2022 EUR	EUR	EUR	EUR	EUR	EUR
			1	2	3	4	5	6	7	8
I1111002503: Vermögenserwerb Budget Hainstadt										
1	+	Einzahlungen aus Investitionszuwendungen	500,00	0	0,00	0	0	0,00	0	0,00
6	=	Summe der Einzahlungen aus Investitionstätigkeit	500,00	0	0,00	0	0	0,00	0	0,00
9	-	Auszahlungen für den Erwerb von beweglichem Sachvermögen	899,64-	0	0,00	0	0	0,00	0	0,00
13	=	Summe der Auszahlungen aus Investitionstätigkeit	899,64-	0	0,00	0	0	0,00	0	0,00
14	=	Saldo aus Investitionstätigkeit	399,64-	0	0,00	0	0	0,00	0	0,00
17	=	Gesamtkosten der Maßnahme	899,64-	0	0,00	0	0	0,00	0	0,00



Ifd. Nr.		Investitionsübersicht Einzahlungs- und Auszahlungsarten	Ergebnis Vorjahr	Fortgeschriebener Ansatz 2022	Ergebnis	Vergleich Ansatz-Ergebnis	Ergänzende Festlegungen im HH-Vollzug	Ermächtigungsübertragung aus 2021	Verfügbare Mittel abzgl. Ergebnis	Ermächtigungsübertragung nach 2023
			2021 EUR	EUR	2022 EUR	EUR	EUR	EUR	EUR	EUR
			1	2	3	4	5	6	7	8
I1111002504: Vermögenserwerb Budget Götzingen										
1	+	Einzahlungen aus Investitionszuwendungen	1.899,00	0	0,00	0	0	0,00	0	0,00
6	=	Summe der Einzahlungen aus Investitionstätigkeit	1.899,00	0	0,00	0	0	0,00	0	0,00
13	=	Summe der Auszahlungen aus Investitionstätigkeit	0,00	0	0,00	0	0	0,00	0	0,00
14	=	Saldo aus Investitionstätigkeit	1.899,00	0	0,00	0	0	0,00	0	0,00
17	=	Gesamtkosten der Maßnahme	0,00	0	0,00	0	0	0,00	0	0,00

Ifd. Nr.		Investitionsübersicht Einzahlungs- und Auszahlungsarten	Ergebnis Vorjahr	Fortgeschriebener Ansatz 2022	Ergebnis	Vergleich Ansatz-Ergebnis	Ergänzende Festlegungen im HH-Vollzug	Ermächtigungsübertragung aus 2021	Verfügbare Mittel abzgl. Ergebnis	Ermächtigungsübertragung nach 2023
			2021 EUR	EUR	2022 EUR	EUR	EUR	EUR	EUR	EUR
			1	2	3	4	5	6	7	8
I1111002505: Vermögenserwerb Budget Eberstadt										
1	+	Einzahlungen aus Investitionszuwendungen	1.735,21	0	0,00	0	0	0,00	0	0,00
6	=	Summe der Einzahlungen aus Investitionstätigkeit	1.735,21	0	0,00	0	0	0,00	0	0,00
9	-	Auszahlungen für den Erwerb von beweglichem Sachvermögen	2.563,31-	0	0,00	0	0	0,00	0	0,00
13	=	Summe der Auszahlungen aus Investitionstätigkeit	2.563,31-	0	0,00	0	0	0,00	0	0,00
14	=	Saldo aus Investitionstätigkeit	828,10-	0	0,00	0	0	0,00	0	0,00
17	=	Gesamtkosten der Maßnahme	2.563,31-	0	0,00	0	0	0,00	0	0,00



lfd. Nr.	Investitionsübersicht Einzahlungs- und Auszahlungsarten	Ergebnis Vorjahr	Fortgeschriebener Ansatz 2022	Ergebnis	Vergleich Ansatz-Ergebnis	Ergänzende Festlegungen im HH-Vollzug	Ermächtigungsübertragung aus 2021	Verfügbare Mittel abzgl. Ergebnis	Ermächtigungsübertragung nach 2023
		2021 EUR	EUR	2022 EUR	EUR	EUR	EUR	EUR	EUR
		1	2	3	4	5	6	7	8
I1111002507: Vermögenserwerb Budget Bödighelm									
6	= Summe der Einzahlungen aus Investitionstätigkeit	0,00	0	0,00	0	0	0,00	0	0,00
9	- Auszahlungen für den Erwerb von beweglichem Sachvermögen	746,37-	0	0,00	0	0	0,00	0	0,00
13	= Summe der Auszahlungen aus Investitionstätigkeit	746,37-	0	0,00	0	0	0,00	0	0,00
14	= Saldo aus Investitionstätigkeit	746,37-	0	0,00	0	0	0,00	0	0,00
17	= Gesamtkosten der Maßnahme	746,37-	0	0,00	0	0	0,00	0	0,00

lfd. Nr.	Investitionsübersicht Einzahlungs- und Auszahlungsarten	Ergebnis Vorjahr	Fortgeschriebener Ansatz 2022	Ergebnis	Vergleich Ansatz-Ergebnis	Ergänzende Festlegungen im HH-Vollzug	Ermächtigungsübertragung aus 2021	Verfügbare Mittel abzgl. Ergebnis	Ermächtigungsübertragung nach 2023
		2021 EUR	EUR	2022 EUR	EUR	EUR	EUR	EUR	EUR
		1	2	3	4	5	6	7	8
I1111002509: Vermögenserwerb Budget Stürzenhardt									
1	+ Einzahlungen aus Investitionszuwendungen	0,00	0	1.800,00	1.800-	0	0,00	1.800-	0,00
6	= Summe der Einzahlungen aus Investitionstätigkeit	0,00	0	1.800,00	1.800-	0	0,00	1.800-	0,00
7	- Auszahlungen für den Erwerb von Grundstücken und Gebäuden	1.695,75-	0	0,00	0	0	0,00	0	0,00
9	- Auszahlungen für den Erwerb von beweglichem Sachvermögen	0,00	0	5.474,00-	5.474	0	0,00	5.474	0,00



Ifd. Nr.		Investitionsübersicht Einzahlungs- und Auszahlungsarten	Ergebnis Vorjahr	Fortgeschriebener Ansatz 2022	Ergebnis	Vergleich Ansatz-Ergebnis	Ergänzende Festlegungen im HH-Vollzug	Ermächtigungsübertragung aus 2021	Verfügbare Mittel abzgl. Ergebnis	Ermächtigungsübertragung nach 2023
			2021 EUR	EUR	2022 EUR	EUR	EUR	EUR	EUR	EUR
			1	2	3	4	5	6	7	8
13	=	Summe der Auszahlungen aus Investitionstätigkeit	1.695,75-	0	5.474,00-	5.474	0	0,00	5.474	0,00
14	=	Saldo aus Investitionstätigkeit	1.695,75-	0	3.674,00-	3.674	0	0,00	3.674	0,00
17	=	Gesamtkosten der Maßnahme	1.695,75-	0	5.474,00-	5.474	0	0,00	5.474	0,00

Ifd. Nr.		Investitionsübersicht Einzahlungs- und Auszahlungsarten	Ergebnis Vorjahr	Fortgeschriebener Ansatz 2022	Ergebnis	Vergleich Ansatz-Ergebnis	Ergänzende Festlegungen im HH-Vollzug	Ermächtigungsübertragung aus 2021	Verfügbare Mittel abzgl. Ergebnis	Ermächtigungsübertragung nach 2023
			2021 EUR	EUR	2022 EUR	EUR	EUR	EUR	EUR	EUR
			1	2	3	4	5	6	7	8
I1111002510: Vermögenserwerb Budget Unterneudorf										
6	=	Summe der Einzahlungen aus Investitionstätigkeit	0,00	0	0,00	0	0	0,00	0	0,00
7	-	Auszahlungen für den Erwerb von Grundstücken und Gebäuden	885,95-	0	0,00	0	0	0,00	0	0,00
13	=	Summe der Auszahlungen aus Investitionstätigkeit	885,95-	0	0,00	0	0	0,00	0	0,00
14	=	Saldo aus Investitionstätigkeit	885,95-	0	0,00	0	0	0,00	0	0,00
17	=	Gesamtkosten der Maßnahme	885,95-	0	0,00	0	0	0,00	0	0,00



lfd. Nr.		Investitionsübersicht Einzahlungs- und Auszahlungsarten	Ergebnis Vorjahr 2021 EUR	Fortgeschriebener Ansatz 2022 EUR	Ergebnis 2022 EUR	Vergleich Ansatz-Ergebnis EUR	Ergänzende Festlegungen im HH-Vollzug EUR	Ermächtigungs- übertragung aus 2021 EUR	Verfügbare Mittel abzgl. Ergebnis EUR	Ermächtigungs- übertragung nach 2023 EUR
			1	2	3	4	5	6	7	8
I1111002511: Vermögenserwerb Budget Hollerbach										
1	+	Einzahlungen aus Investitionszuwendungen	0,00	0	2.894,52	2.895-	0	0,00	2.895-	0,00
6	=	Summe der Einzahlungen aus Investitionstätigkeit	0,00	0	2.894,52	2.895-	0	0,00	2.895-	0,00
7	-	Auszahlungen für den Erwerb von Grundstücken und Gebäuden	0,00	0	2.658,35-	2.658	0	0,00	2.658	0,00
13	=	Summe der Auszahlungen aus Investitionstätigkeit	0,00	0	2.658,35-	2.658	0	0,00	2.658	0,00
14	=	Saldo aus Investitionstätigkeit	0,00	0	236,17	236-	0	0,00	236-	0,00
17	=	Gesamtkosten der Maßnahme	0,00	0	2.658,35-	2.658	0	0,00	2.658	0,00



THH1 THH1 - Steuerungs- u. Serviceleistungen
11 Innere Verwaltung
1112 Steuerungsunterstützung/Controlling
11125000 Steuerungsunterstützung und Controlling

Ifd. Nr.		Schlüsselprodukt über Kostenstellen Ertrags- und Aufwandsarten	Ergebnis Vorjahr	Fortges.Ansatz	Ergebnis	Vergleich Ergebnis-Ansatz	Ergänz. Festlegungen im HH-Vollzug 2022	Ermächtigungen aus	Verfügbare Mittel abzgl. Ergebnis	Übertr. Ermächt. nach
			2021 EUR	2022 EUR	2022 EUR	EUR	EUR	2021 EUR	EUR	2023 EUR
			1	2	3	4	5	6	7	8
1	+	Steuern und ähnliche Abgaben	0,00	0	0,00	0	0	0,00	0	0,00
2	+	Zuweisungen und Zuwendungen, Umlagen	0,00	0	0,00	0	0	0,00	0	0,00
3	+	Aufgelöste Investitionszuwendungen und -beiträge	0,00	0	0,00	0	0	0,00	0	0,00
4	+	Sonstige Transfererträge	0,00	0	0,00	0	0	0,00	0	0,00
5	+	Entgelte für öffentliche Leistungen oder Einrichtungen	0,00	0	0,00	0	0	0,00	0	0,00
6	+	Sonstige privatrechtliche Leistungsentgelte	0,00	0	0,00	0	0	0,00	0	0,00
7	+	Kostenerstattungen und Kostenumlagen	0,00	0	0,00	0	0	0,00	0	0,00
8	+	Zinsen und ähnliche Erträge	0,00	0	0,00	0	0	0,00	0	0,00
9	+	Aktivierete Eigenleistungen und Bestandsveränderungen	0,00	0	0,00	0	0	0,00	0	0,00
10	+	Sonstige ordentliche Erträge	0,00	0	0,00	0	0	0,00	0	0,00
11	=	Anteilige ordentliche Erträge	0,00	0	0,00	0	0	0,00	0	0,00
12	-	Personalaufwendungen	170.937,06-	180.099-	163.392,35-	16.707	0	0,00	16.707-	0,00
13	-	Versorgungsaufwendungen	0,00	0	0,00	0	0	0,00	0	0,00
14	-	Aufwendungen für Sach- und Dienstleistungen	31.196,45-	30.250-	20.035,09-	10.215	0	0,00	10.215-	0,00
		42490000 Sonst.Bewirtsch.Grundst.u. baul. Anlagen	0,00	50-	0,00	50	0	0,00	50-	0,00



lfd. Nr.	Schlüsselprodukt über Kostenstellen Ertrags- und Aufwandsarten	Ergebnis Vorjahr	Fortges.Ansatz	Ergebnis	Vergleich Ergebnis-Ansatz	Ergänz. Festlegungen im HH-Vollzug 2022	Ermächtigungen aus	Verfügbare Mittel abzgl. Ergebnis	Übertr. Ermächt. nach
		2021 EUR	2022 EUR	2022 EUR	EUR	EUR	2021 EUR	EUR	2023 EUR
		1	2	3	4	5	6	7	8
	42620000 Aus- u. Fortbildung, Umschulung	1.075,00-	200-	1.092,00-	892-	0	0,00	892	0,00
	42910000 Aufwendungen f.so. Sach-u. Dienstlsg.	30.121,45-	30.000-	18.943,09-	11.057	0	0,00	11.057-	0,00
15	- Abschreibungen	0,00	0	0,00	0	0	0,00	0	0,00
16	- Zinsen und ähnliche Aufwendungen	0,00	0	0,00	0	0	0,00	0	0,00
17	- Transferaufwendungen	0,00	0	0,00	0	0	0,00	0	0,00
18	- Sonstige ordentliche Aufwendungen	937,62-	600-	12.992,82-	12.393-	0	0,00	12.393	0,00
	44110000 Sonstige Personal- und Versorgungsaufw.	30,00-	0	0,54-	1-	0	0,00	1	0,00
	44310000 Geschäftsaufwendungen	907,62-	600-	12.992,28-	12.392-	0	0,00	12.392	0,00
19	= Anteilige ordentliche Aufwendungen	203.071,13-	210.949-	196.420,26-	14.529	0	0,00	14.529-	0,00
20	= Anteiliges ordentliches Ergebnis	203.071,13-	210.949-	196.420,26-	14.529	0	0,00	14.529-	0,00
21	= Erträge aus internen Leistungen	244.504,92	261.389	251.907,76	9.482-	0	0,00	9.482	0,00
	+ Erträge aus internen Leistungsbeziehung	0,00	0	0,00	0	0	0,00	0	0,00
	+ Erträge aus Leistungsverrechnung	244.504,92	261.389	251.907,76	9.482-	0	0,00	9.482	0,00
	92100000 IV Allgemeine Aufwendungen	10.528,01	9.678	12.327,38	2.649	0	0,00	2.649-	0,00
	92111200 IV Steuerungsunterstützung u.Controlling	233.976,91	251.711	239.580,38	12.131-	0	0,00	12.131	0,00
22	= Aufwendungen für interne Leistungen	41.433,79-	50.441-	55.487,50-	5.047-	0	0,00	5.047	0,00
	- Aufwand für interne Leistungsbeziehung	0,00	0	0,00	0	0	0,00	0	0,00
	- Aufwand für Leistungsverrechnung	41.433,79-	50.441-	55.487,50-	5.047-	0	0,00	5.047	0,00
	92100000 IV Allgemeine Aufwendungen	4.201,97-	5.514-	5.433,09-	81	0	0,00	81-	0,00
	92111000 IV Verwaltungssteuerung	3.721,93-	4.458-	3.701,20-	757	0	0,00	757-	0,00
	92111100 IV Gemeinde- und Ortschaftsgremien	2.460,21-	1.316-	1.101,64-	214	0	0,00	214-	0,00
	92111200 IV Steuerungsunterstützung u.Controlling	1.332,54-	1.511-	1.253,15-	258	0	0,00	258-	0,00



Ifd. Nr.	Schlüsselprodukt über Kostenstellen Ertrags- und Aufwandsarten	Ergebnis Vorjahr	Fortges.Ansatz	Ergebnis	Vergleich Ergebnis-Ansatz	Ergänz. Festlegungen im HH-Vollzug 2022	Ermächtigungen aus	Verfügbare Mittel abzgl. Ergebnis	Übertr. Ermächt. nach
		2021 EUR	2022 EUR	2022 EUR	EUR	EUR	2021 EUR	EUR	2023 EUR
		1	2	3	4	5	6	7	8
	92111300 IV Rechnungsprüfung	144,55-	56-	66,03-	10-	0	0,00	10	0,00
	92111400 IV Zentrale Funktionen	231,58-	319-	481,68-	163-	0	0,00	163	0,00
	92111401 IV Personalrat	411,04-	651-	377,31-	274	0	0,00	274-	0,00
	92112000 IV Organisation und EDV	7.838,62-	9.844-	7.978,23-	1.865	0	0,00	1.865-	0,00
	92112100 IV Personalwesen	2.975,62-	4.199-	3.013,85-	1.186	0	0,00	1.186-	0,00
	92112200 IV Finanzverwaltung	3.078,66-	1.801-	4.867,63-	3.066-	0	0,00	3.066	0,00
	92112300 IV Justizariat/Versicherung	491,43-	541-	467,72-	74	0	0,00	74-	0,00
	92112400 IV Gebäudemanagement	0,00	22-	0,00	22	0	0,00	22-	0,00
	92112410 IV Rathaus Buchen	11.144,24-	16.045-	23.330,28-	7.286-	0	0,00	7.286	0,00
	92112600 IV Zentraler Einkauf	3.401,40-	4.164-	3.415,69-	749	0	0,00	749-	0,00
23	- Kalkulatorische Kosten	0,00	0	0,00	0	0	0,00	0	0,00
24	= Kalkulatorisches Ergebnis	203.071,13	210.949	196.420,26	14.529-	0	0,00	14.529	0,00
25	= Nettoressourcenbedarf/-überschuss	0,00	0	0,00	0	0	0,00	0	0,00



THH1 THH1 - Steuerungs- u. Serviceleistungen
11 Innere Verwaltung
1113 Rechnungsprüfung
11135000 Rechnungsprüfung

Ifd. Nr.		Schlüsselprodukt über Kostenstellen Ertrags- und Aufwandsarten	Ergebnis Vorjahr	Fortges.Ansatz	Ergebnis	Vergleich Ergebnis-Ansatz	Ergänz. Festlegungen im HH-Vollzug 2022	Ermächtigungen aus	Verfügbare Mittel abzgl. Ergebnis	Übertr. Ermächt. nach
			2021 EUR	2022 EUR	2022 EUR	EUR	EUR	2021 EUR	EUR	2023 EUR
			1	2	3	4	5	6	7	8
1	+	Steuern und ähnliche Abgaben	0,00	0	0,00	0	0	0,00	0	0,00
2	+	Zuweisungen und Zuwendungen, Umlagen	0,00	0	0,00	0	0	0,00	0	0,00
3	+	Aufgelöste Investitionszuwendungen und -beiträge	0,00	0	0,00	0	0	0,00	0	0,00
4	+	Sonstige Transfererträge	0,00	0	0,00	0	0	0,00	0	0,00
5	+	Entgelte für öffentliche Leistungen oder Einrichtungen	0,00	0	0,00	0	0	0,00	0	0,00
6	+	Sonstige privatrechtliche Leistungsentgelte	0,00	0	0,00	0	0	0,00	0	0,00
7	+	Kostenerstattungen und Kostenumlagen	0,00	0	0,00	0	0	0,00	0	0,00
8	+	Zinsen und ähnliche Erträge	0,00	0	0,00	0	0	0,00	0	0,00
9	+	Aktivierete Eigenleistungen und Bestandsveränderungen	0,00	0	0,00	0	0	0,00	0	0,00
10	+	Sonstige ordentliche Erträge	0,00	0	0,00	0	0	0,00	0	0,00
11	=	Anteilige ordentliche Erträge	0,00	0	0,00	0	0	0,00	0	0,00
12	-	Personalaufwendungen	2.771,87-	2.538-	2.581,53-	43-	0	0,00	43	0,00
13	-	Versorgungsaufwendungen	0,00	0	0,00	0	0	0,00	0	0,00
14	-	Aufwendungen für Sach- und Dienstleistungen	7.500,00-	8.000-	7.500,00-	500	0	0,00	500-	0,00
		42910000 Aufwendungen f.so. Sach-u. Dienstlsg.	7.500,00-	8.000-	7.500,00-	500	0	0,00	500-	0,00



lfd. Nr.		Schlüsselprodukt über Kostenstellen Ertrags- und Aufwandsarten	Ergebnis Vorjahr	Fortges.Ansatz	Ergebnis	Vergleich Ergebnis-Ansatz	Ergänz. Festlegungen im HH-Vollzug 2022	Ermächtigungen aus	Verfügbare Mittel abzgl. Ergebnis	Übertr. Ermächt. nach
			2021 EUR	2022 EUR	2022 EUR	EUR	EUR	2021 EUR	EUR	2023 EUR
			1	2	3	4	5	6	7	8
15	-	Abschreibungen	0,00	0	0,00	0	0	0,00	0	0,00
16	-	Zinsen und ähnliche Aufwendungen	0,00	0	0,00	0	0	0,00	0	0,00
17	-	Transferaufwendungen	0,00	0	0,00	0	0	0,00	0	0,00
18	-	Sonstige ordentliche Aufwendungen	5,46-	50-	1,17-	49	0	0,00	49-	0,00
		44310000 Geschäftsaufwendungen	5,46-	50-	1,17-	49	0	0,00	49-	0,00
19	=	Anteilige ordentliche Aufwendungen	10.277,33-	10.588-	10.082,70-	505	0	0,00	505-	0,00
20	=	Anteiliges ordentliches Ergebnis	10.277,33-	10.588-	10.082,70-	505	0	0,00	505-	0,00
21	=	Erträge aus internen Leistungen	15.422,50	12.919	16.216,22	3.297	0	0,00	3.297-	0,00
	+	Erträge aus internen Leistungsbeziehung	0,00	0	0,00	0	0	0,00	0	0,00
	+	Erträge aus Leistungsverrechnung	15.422,50	12.919	16.216,22	3.297	0	0,00	3.297-	0,00
		92100000 IV Allgemeine Aufwendungen	227,14	232	316,20	85	0	0,00	85-	0,00
		92111300 IV Rechnungsprüfung	15.195,36	12.688	15.900,02	3.212	0	0,00	3.212-	0,00
22	=	Aufwendungen für interne Leistungen	5.145,17-	2.331-	6.133,52-	3.802-	0	0,00	3.802	0,00
	-	Aufwand für interne Leistungsbeziehung	0,00	0	0,00	0	0	0,00	0	0,00
	-	Aufwand für Leistungsverrechnung	5.145,17-	2.331-	6.133,52-	3.802-	0	0,00	3.802	0,00
		92100000 IV Allgemeine Aufwendungen	227,14-	232-	316,20-	85-	0	0,00	85	0,00
		92111000 IV Verwaltungssteuerung	74,53-	217-	71,26-	146	0	0,00	146-	0,00
		92111100 IV Gemeinde- und Ortschaftsgremien	2.109,89-	63-	544,41-	481-	0	0,00	481	0,00
		92111200 IV Steuerungsunterstützung u.Controlling	26,68-	74-	24,13-	50	0	0,00	50-	0,00
		92111300 IV Rechnungsprüfung	123,96-	3-	32,63-	30-	0	0,00	30	0,00
		92111400 IV Zentrale Funktionen	4,64-	16-	9,65-	6	0	0,00	6-	0,00
		92111401 IV Personalrat	8,23-	32-	7,26-	24	0	0,00	24-	0,00
		92112000 IV Organisation und EDV	285,31-	480-	159,76-	320	0	0,00	320-	0,00



Ifd. Nr.	Schlüsselprodukt über Kostenstellen Ertrags- und Aufwandsarten	Ergebnis Vorjahr	Fortges.Ansatz	Ergebnis	Vergleich Ergebnis-Ansatz	Ergänz. Festlegungen im HH-Vollzug 2022	Ermächtigungen aus	Verfügbare Mittel abzgl. Ergebnis	Übertr. Ermächt. nach
		2021 EUR	2022 EUR	2022 EUR	EUR	EUR	2021 EUR	EUR	2023 EUR
		1	2	3	4	5	6	7	8
	92112100 IV Personalwesen	59,58-	205-	58,03-	147	0	0,00	147-	0,00
	92112200 IV Finanzverwaltung	1.934,92-	470-	4.361,17-	3.891-	0	0,00	3.891	0,00
	92112300 IV Justizariat/Versicherung	9,84-	26-	9,01-	17	0	0,00	17-	0,00
	92112410 IV Rathaus Buchen	212,34-	311-	471,61-	161-	0	0,00	161	0,00
	92112600 IV Zentraler Einkauf	68,11-	203-	68,40-	135	0	0,00	135-	0,00
23	- Kalkulatorische Kosten	0,00	0	0,00	0	0	0,00	0	0,00
24	= Kalkulatorisches Ergebnis	10.277,33	10.588	10.082,70	505-	0	0,00	505	0,00
25	= Nettoressourcenbedarf/-überschuss	0,00	0	0,00	0	0	0,00	0	0,00



THH1 THH1 - Steuerungs- u. Serviceleistungen
11 Innere Verwaltung
1114 Zentrale Funktionen
11145000 Zentrale Funktionen

lfd. Nr.		Schlüsselprodukt über Kostenstellen Ertrags- und Aufwandsarten	Ergebnis Vorjahr	Fortges.Ansatz	Ergebnis	Vergleich Ergebnis-Ansatz	Ergänz. Festlegungen im HH-Vollzug 2022	Ermächtigungen aus	Verfügbare Mittel abzgl. Ergebnis	Übertr. Ermächt. nach
			2021 EUR	2022 EUR	2022 EUR	EUR	EUR	2021 EUR	EUR	2023 EUR
			1	2	3	4	5	6	7	8
1	+	Steuern und ähnliche Abgaben	0,00	0	0,00	0	0	0,00	0	0,00
2	+	Zuweisungen und Zuwendungen, Umlagen	7.146,69	0	0,00	0	0	0,00	0	0,00
		31820000 Allgemeine Umlagen Gemeinden/GV	7.146,69	0	0,00	0	0	0,00	0	0,00
3	+	Aufgelöste Investitionszuwendungen und -beiträge	0,00	0	0,00	0	0	0,00	0	0,00
4	+	Sonstige Transfererträge	0,00	0	0,00	0	0	0,00	0	0,00
5	+	Entgelte für öffentliche Leistungen oder Einrichtungen	0,00	0	0,00	0	0	0,00	0	0,00
6	+	Sonstige privatrechtliche Leistungsentgelte	0,00	0	0,00	0	0	0,00	0	0,00
7	+	Kostenerstattungen und Kostenumlagen	0,00	0	0,00	0	0	0,00	0	0,00
8	+	Zinsen und ähnliche Erträge	0,00	0	0,00	0	0	0,00	0	0,00
9	+	Aktivierete Eigenleistungen und Bestandsveränderungen	0,00	0	0,00	0	0	0,00	0	0,00
10	+	Sonstige ordentliche Erträge	0,00	0	0,00	0	0	0,00	0	0,00
11	=	Anteilige ordentliche Erträge	7.146,69	0	0,00	0	0	0,00	0	0,00
12	-	Personalaufwendungen	9.617,08-	13.150-	12.835,57-	314	0	0,00	314-	0,00
13	-	Versorgungsaufwendungen	0,00	0	0,00	0	0	0,00	0	0,00
14	-	Aufwendungen für Sach- und Dienstleistungen	228,00-	1.000-	237,00	1.237	0	0,00	1.237-	0,00



lfd. Nr.	Schlüsselprodukt über Kostenstellen Ertrags- und Aufwandsarten	Ergebnis Vorjahr	Fortges.Ansatz	Ergebnis	Vergleich Ergebnis-Ansatz	Ergänz. Festlegungen im HH-Vollzug 2022	Ermächtigungen aus	Verfügbare Mittel abzgl. Ergebnis	Übertr. Ermächt. nach
		2021 EUR	2022 EUR	2022 EUR	EUR	EUR	2021 EUR	EUR	2023 EUR
		1	2	3	4	5	6	7	8
	42620000 Aus- u. Fortbildung, Umschulung	228,00-	1.000-	237,00	1.237	0	0,00	1.237-	0,00
15	- Abschreibungen	0,00	0	0,00	0	0	0,00	0	0,00
16	- Zinsen und ähnliche Aufwendungen	0,00	0	0,00	0	0	0,00	0	0,00
17	- Transferaufwendungen	0,00	0	0,00	0	0	0,00	0	0,00
18	- Sonstige ordentliche Aufwendungen	4.389,95-	1.000-	7.831,27-	6.831-	0	0,00	6.831	0,00
	44310000 Geschäftsaufwendungen	4.389,95-	1.000-	7.831,27-	6.831-	0	0,00	6.831	0,00
19	= Anteilige ordentliche Aufwendungen	14.235,03-	15.150-	20.429,84-	5.280-	0	0,00	5.280	0,00
20	= Anteiliges ordentliches Ergebnis	7.088,34-	15.150-	20.429,84-	5.280-	0	0,00	5.280	0,00
21	= Erträge aus internen Leistungen	14.340,38	20.028	29.396,06	9.369	0	0,00	9.369-	0,00
	+ Erträge aus internen Leistungsbeziehung	0,00	0	0,00	0	0	0,00	0	0,00
	+ Erträge aus Leistungsverrechnung	14.340,38	20.028	29.396,06	9.369	0	0,00	9.369-	0,00
	92100000 IV Allgemeine Aufwendungen	754,82	623	720,91	98	0	0,00	98-	0,00
	92111400 IV Zentrale Funktionen	13.585,56	19.405	28.675,15	9.270	0	0,00	9.270-	0,00
22	= Aufwendungen für interne Leistungen	7.252,04-	4.878-	8.966,22-	4.088-	0	0,00	4.088	0,00
	- Aufwand für interne Leistungsbeziehung	0,00	0	0,00	0	0	0,00	0	0,00
	- Aufwand für Leistungsverrechnung	7.252,04-	4.878-	8.966,22-	4.088-	0	0,00	4.088	0,00
	92100000 IV Allgemeine Aufwendungen	581,09-	547-	650,16-	103-	0	0,00	103	0,00
	92111000 IV Verwaltungssteuerung	447,17-	489-	356,30-	133	0	0,00	133-	0,00
	92111100 IV Gemeinde- und Ortschaftsgremien	2.116,54-	104-	574,42-	471-	0	0,00	471	0,00
	92111200 IV Steuerungsunterstützung u. Controlling	160,10-	166-	120,63-	45	0	0,00	45-	0,00
	92111300 IV Rechnungsprüfung	124,35-	4-	34,43-	30-	0	0,00	30	0,00
	92111400 IV Zentrale Funktionen	27,82-	35-	48,23-	13-	0	0,00	13	0,00
	92111401 IV Personalrat	49,38-	71-	36,32-	35	0	0,00	35-	0,00



Ifd. Nr.	Schlüsselprodukt über Kostenstellen Ertrags- und Aufwandsarten	Ergebnis Vorjahr	Fortges. Ansatz	Ergebnis	Vergleich Ergebnis-Ansatz	Ergänz. Festlegungen im HH-Vollzug 2022	Ermächtigungen aus 2021	Verfügbare Mittel abzgl. Ergebnis	Übertr. Ermächt. nach 2023
		2021 EUR	2022 EUR	2022 EUR	EUR	EUR	EUR	EUR	EUR
		1	2	3	4	5	6	7	8
	92112000 IV Organisation und EDV	122,27-	1.080-	798,78-	281	0	0,00	281-	0,00
	92112100 IV Personalwesen	357,50-	461-	290,13-	171	0	0,00	171-	0,00
	92112200 IV Finanzverwaltung	2.044,67-	117-	4.388,89-	4.272-	0	0,00	4.272	0,00
	92112300 IV Justizariat/Versicherung	59,04-	59-	45,03-	14	0	0,00	14-	0,00
	92112410 IV Rathaus Buchen	753,45-	1.287-	1.280,92-	6	0	0,00	6-	0,00
	92112600 IV Zentraler Einkauf	408,66-	457-	341,98-	115	0	0,00	115-	0,00
23	- Kalkulatorische Kosten	0,00	0	0,00	0	0	0,00	0	0,00
24	= Kalkulatorisches Ergebnis	7.088,34	15.150	20.429,84	5.280	0	0,00	5.280-	0,00
25	= Nettoressourcenbedarf/-überschuss	0,00	0	0,00	0	0	0,00	0	0,00



THH1 **THH1 - Steuerungs- u. Serviceleistungen**
11 **Innere Verwaltung**
1114 **Zentrale Funktionen**
11145010 **Personalrat u. Schwerbeh.vertretung**

Ifd. Nr.		Schlüsselprodukt über Kostenstellen Ertrags- und Aufwandsarten	Ergebnis Vorjahr	Fortges.Ansatz	Ergebnis	Vergleich Ergebnis-Ansatz	Ergänz. Festlegungen im HH-Vollzug 2022	Ermächtigungen aus	Verfügbare Mittel abzgl. Ergebnis	Übertr. Ermächt. nach
			2021 EUR	2022 EUR	2022 EUR	EUR	EUR	2021 EUR	EUR	2023 EUR
			1	2	3	4	5	6	7	8
1	+	Steuern und ähnliche Abgaben	0,00	0	0,00	0	0	0,00	0	0,00
2	+	Zuweisungen und Zuwendungen, Umlagen	0,00	0	0,00	0	0	0,00	0	0,00
3	+	Aufgelöste Investitionszuwendungen und -beiträge	0,00	0	0,00	0	0	0,00	0	0,00
4	+	Sonstige Transfererträge	0,00	0	0,00	0	0	0,00	0	0,00
5	+	Entgelte für öffentliche Leistungen oder Einrichtungen	0,00	0	0,00	0	0	0,00	0	0,00
6	+	Sonstige privatrechtliche Leistungsentgelte	1.007,28	900	966,90	67	0	0,00	67-	0,00
		34610000 Sonstige privatrechtl. Leistungsentgelte	1.007,28	900	966,90	67	0	0,00	67-	0,00
7	+	Kostenerstattungen und Kostenumlagen	0,00	0	0,00	0	0	0,00	0	0,00
8	+	Zinsen und ähnliche Erträge	0,00	0	0,00	0	0	0,00	0	0,00
9	+	Aktiviert Eigenleistungen und Bestandsveränderungen	0,00	0	0,00	0	0	0,00	0	0,00
10	+	Sonstige ordentliche Erträge	0,00	0	0,00	0	0	0,00	0	0,00
11	=	Anteilige ordentliche Erträge	1.007,28	900	966,90	67	0	0,00	67-	0,00
12	-	Personalaufwendungen	48.741,25-	44.918-	44.581,06-	337	0	0,00	337-	0,00
13	-	Versorgungsaufwendungen	0,00	0	0,00	0	0	0,00	0	0,00
14	-	Aufwendungen für Sach- und Dienstleistungen	7.580,48-	8.400-	9.632,52-	1.233-	0	0,00	1.233	0,00



lfd - Nr.	Schlüsselprodukt über Kostenstellen Ertrags- und Aufwandsarten	Ergebnis Vorjahr	Fortges.Ansatz	Ergebnis	Vergleich Ergebnis-Ansatz	Ergänz. Festlegungen im HH-Vollzug 2022	Ermächtigungen aus	Verfügbare Mittel abzgl. Ergebnis	Übertr. Ermächt. nach
		2021 EUR	2022 EUR	2022 EUR	EUR	EUR	2021 EUR	EUR	2023 EUR
		1	2	3	4	5	6	7	8
	42620000 Aus- u. Fortbildung, Umschulung	956,00-	400-	345,00-	55	0	0,00	55-	0,00
	42710000 Bes. Verwaltungs- u. Betriebsaufwendgen	6.624,48-	8.000-	9.287,52-	1.288-	0	0,00	1.288	0,00
15	- Abschreibungen	0,00	0	0,00	0	0	0,00	0	0,00
16	- Zinsen und ähnliche Aufwendungen	0,00	0	0,00	0	0	0,00	0	0,00
17	- Transferaufwendungen	0,00	0	0,00	0	0	0,00	0	0,00
18	- Sonstige ordentliche Aufwendungen	40,16-	500-	202,54-	297	0	0,00	297-	0,00
	44310000 Geschäftsaufwendungen	40,16-	500-	202,54-	297	0	0,00	297-	0,00
19	= Anteilige ordentliche Aufwendungen	56.361,89-	53.818-	54.416,12-	598-	0	0,00	598	0,00
20	= Anteiliges ordentliches Ergebnis	55.354,61-	52.918-	53.449,22-	531-	0	0,00	531	0,00
21	= Erträge aus internen Leistungen	73.503,93	115.203	74.050,59	41.153-	0	0,00	41.153	0,00
	+ Erträge aus internen Leistungsbeziehung	0,00	0	0,00	0	0	0,00	0	0,00
	+ Erträge aus Leistungsverrechnung	73.503,93	115.203	74.050,59	41.153-	0	0,00	41.153	0,00
	92100000 IV Allgemeine Aufwendungen	1.330,86	6.741	1.915,98	4.825-	0	0,00	4.825	0,00
	92111401 IV Personalrat	72.173,07	108.462	72.134,61	36.327-	0	0,00	36.327	0,00
22	= Aufwendungen für interne Leistungen	18.149,32-	62.285-	20.601,37-	41.684	0	0,00	41.684-	0,00
	- Aufwand für interne Leistungsbeziehung	0,00	0	0,00	0	0	0,00	0	0,00
	- Aufwand für Leistungsverrechnung	18.149,32-	62.285-	20.601,37-	41.684	0	0,00	41.684-	0,00
	92100000 IV Allgemeine Aufwendungen	1.203,01-	6.727-	1.875,16-	4.852	0	0,00	4.852-	0,00
	92111000 IV Verwaltungssteuerung	608,65-	4.243-	3.707,85-	535	0	0,00	535-	0,00
	92111100 IV Gemeinde- und Ortschaftsgremien	2.176,08-	336-	680,98-	345-	0	0,00	345	0,00
	92111200 IV Steuerungsunterstützung u.Controlling	217,91-	1.438-	1.255,40-	182	0	0,00	182-	0,00
	92111300 IV Rechnungsprüfung	127,85-	14-	40,82-	27-	0	0,00	27	0,00
	92111400 IV Zentrale Funktionen	37,87-	242-	78,77-	163	0	0,00	163-	0,00



Ifd. Nr.	Schlüsselprodukt über Kostenstellen Ertrags- und Aufwandsarten	Ergebnis Vorjahr	Fortges.Ansatz	Ergebnis	Vergleich Ergebnis-Ansatz	Ergänz. Festlegungen im HH-Vollzug 2022	Ermächtigungen aus 2021	Verfügbare Mittel abzgl. Ergebnis	Übertr. Ermächt. nach 2023
		2021 EUR	2022 EUR	2022 EUR	EUR	EUR	EUR	EUR	EUR
		1	2	3	4	5	6	7	8
	92111401 IV Personalrat	67,22-	620-	377,99-	242	0	0,00	242-	0,00
	92112000 IV Organisation und EDV	4.075,82-	7.472-	1.304,68-	6.167	0	0,00	6.167-	0,00
	92112100 IV Personalwesen	486,60-	3.997-	3.019,26-	977	0	0,00	977-	0,00
	92112200 IV Finanzverwaltung	2.333,42-	520-	4.380,36-	3.861-	0	0,00	3.861	0,00
	92112300 IV Justizariat/Versicherung	80,36-	515-	468,56-	47	0	0,00	47-	0,00
	92112410 IV Rathaus Buchen	6.178,30-	33.001-	2.852,97-	30.148	0	0,00	30.148-	0,00
	92112600 IV Zentraler Einkauf	556,23-	3.161-	558,57-	2.602	0	0,00	2.602-	0,00
23	- Kalkulatorische Kosten	0,00	0	0,00	0	0	0,00	0	0,00
24	= Kalkulatorisches Ergebnis	55.354,61	52.918	53.449,22	531	0	0,00	531-	0,00
25	= Nettoressourcenbedarf/-überschuss	0,00	0	0,00	0	0	0,00	0	0,00



THH1 THH1 - Steuerungs- u. Serviceleistungen
11 Innere Verwaltung
1114 Zentrale Funktionen
11145020 Repräsentation

lfd. Nr.		Schlüsselprodukt über Kostenstellen Ertrags- und Aufwandsarten	Ergebnis Vorjahr	Fortges.Ansatz	Ergebnis	Vergleich Ergebnis-Ansatz	Ergänz. Festlegungen im HH-Vollzug 2022	Ermächtigungen aus	Verfügbare Mittel abzgl. Ergebnis	Übertr. Ermächt. nach
			2021 EUR	2022 EUR	2022 EUR	EUR	EUR	2021 EUR	EUR	2023 EUR
			1	2	3	4	5	6	7	8
1	+	Steuern und ähnliche Abgaben	0,00	0	0,00	0	0	0,00	0	0,00
2	+	Zuweisungen und Zuwendungen, Umlagen	0,00	0	0,00	0	0	0,00	0	0,00
3	+	Aufgelöste Investitionszuwendungen und -beiträge	0,00	0	0,00	0	0	0,00	0	0,00
4	+	Sonstige Transfererträge	0,00	0	0,00	0	0	0,00	0	0,00
5	+	Entgelte für öffentliche Leistungen oder Einrichtungen	0,00	0	0,00	0	0	0,00	0	0,00
6	+	Sonstige privatrechtliche Leistungsentgelte	0,00	0	0,00	0	0	0,00	0	0,00
7	+	Kostenerstattungen und Kostenumlagen	0,00	0	0,00	0	0	0,00	0	0,00
8	+	Zinsen und ähnliche Erträge	0,00	0	0,00	0	0	0,00	0	0,00
9	+	Aktivierte Eigenleistungen und Bestandsveränderungen	0,00	0	0,00	0	0	0,00	0	0,00
10	+	Sonstige ordentliche Erträge	0,00	0	5.070,57	5.071	0	0,00	5.071-	0,00
		35820000 Erträge aus Auflösung von Rückstellungen	0,00	0	5.070,57	5.071	0	0,00	5.071-	0,00
11	=	Anteilige ordentliche Erträge	0,00	0	5.070,57	5.071	0	0,00	5.071-	0,00
12	-	Personalaufwendungen	57.944,17-	59.952-	66.316,72-	6.365-	0	0,00	6.365	0,00
13	-	Versorgungsaufwendungen	0,00	0	0,00	0	0	0,00	0	0,00
14	-	Aufwendungen für Sach- und Dienstleistungen	21.545,24-	20.000-	33.471,41-	13.471-	0	0,00	13.471	0,00



lfd. Nr.	Schlüsselprodukt über Kostenstellen Ertrags- und Aufwandsarten	Ergebnis Vorjahr	Fortges.Ansatz	Ergebnis	Vergleich Ergebnis-Ansatz	Ergänz. Festlegungen im HH-Vollzug 2022	Ermächtigungen aus	Verfügbare Mittel abzgl. Ergebnis	Übertr. Ermächt. nach
		2021 EUR	2022 EUR	2022 EUR	EUR	EUR	2021 EUR	EUR	2023 EUR
		1	2	3	4	5	6	7	8
	42710000 Bes. Verwaltungs- u. Betriebsaufwendgen	21.545,24-	20.000-	33.471,41-	13.471-	0	0,00	13.471	0,00
15	- Abschreibungen	0,00	0	0,00	0	0	0,00	0	0,00
16	- Zinsen und ähnliche Aufwendungen	0,00	0	0,00	0	0	0,00	0	0,00
17	- Transferaufwendungen	0,00	0	0,00	0	0	0,00	0	0,00
18	- Sonstige ordentliche Aufwendungen	1.685,51-	1.500-	2.653,92-	1.154-	0	0,00	1.154	0,00
	44110000 Sonstige Personal- und Versorgungsaufw.	2,00-	0	0,00	0	0	0,00	0	0,00
	44310000 Geschäftsaufwendungen	1.683,51-	1.500-	2.653,92-	1.154-	0	0,00	1.154	0,00
19	= Anteilige ordentliche Aufwendungen	81.174,92-	81.452-	102.442,05-	20.990-	0	0,00	20.990	0,00
20	= Anteiliges ordentliches Ergebnis	81.174,92-	81.452-	97.371,48-	15.919-	0	0,00	15.919	0,00
21	= Erträge aus internen Leistungen	0,00	0	0,00	0	0	0,00	0	0,00
	+ Erträge aus internen Leistungsbeziehung	0,00	0	0,00	0	0	0,00	0	0,00
	+ Erträge aus Leistungsverrechnung	0,00	0	0,00	0	0	0,00	0	0,00
22	= Aufwendungen für interne Leistungen	36.479,45-	38.126-	42.360,89-	4.235-	0	0,00	4.235	0,00
	- Aufwand für interne Leistungsbeziehung	0,00	0	0,00	0	0	0,00	0	0,00
	- Aufwand für Leistungsverrechnung	36.479,45-	38.126-	42.360,89-	4.235-	0	0,00	4.235	0,00
	92100000 IV Allgemeine Aufwendungen	4.239,12-	4.362-	4.565,21-	204-	0	0,00	204	0,00
	92111000 IV Verwaltungssteuerung	4.257,54-	4.480-	4.355,84-	124	0	0,00	124-	0,00
	92111100 IV Gemeinde- und Ortschaftsgremien	2.194,99-	480-	899,00-	419-	0	0,00	419	0,00
	92111200 IV Steuerungsunterstützung u.Controlling	1.524,30-	1.518-	1.474,80-	43	0	0,00	43-	0,00
	92111300 IV Rechnungsprüfung	128,96-	21-	53,89-	33-	0	0,00	33	0,00
	92111400 IV Zentrale Funktionen	264,91-	314-	477,05-	163-	0	0,00	163	0,00
	92111401 IV Personalrat	470,19-	654-	444,04-	210	0	0,00	210-	0,00



Ifd. Nr.	Schlüsselprodukt über Kostenstellen Ertrags- und Aufwandsarten	Ergebnis Vorjahr	Fortges. Ansatz	Ergebnis	Vergleich Ergebnis-Ansatz	Ergänz. Festlegungen im HH-Vollzug 2022	Ermächtigungen aus 2021	Verfügbare Mittel abzgl. Ergebnis	Übertr. Ermächt. nach 2023
		2021 EUR	2022 EUR	2022 EUR	EUR	EUR	EUR	EUR	EUR
		1	2	3	4	5	6	7	8
	92112000 IV Organisation und EDV	5.647,86-	9.711-	7.901,54-	1.810	0	0,00	1.810-	0,00
	92112100 IV Personalwesen	3.403,83-	4.220-	3.546,91-	673	0	0,00	673-	0,00
	92112200 IV Finanzverwaltung	3.175,31-	1.255-	5.114,02-	3.859-	0	0,00	3.859	0,00
	92112300 IV Justizariat/Versicherung	562,14-	544-	550,45-	6-	0	0,00	6	0,00
	92112410 IV Rathaus Buchen	6.719,42-	6.457-	9.595,28-	3.138-	0	0,00	3.138	0,00
	92112600 IV Zentraler Einkauf	3.890,88-	4.108-	3.382,86-	726	0	0,00	726-	0,00
23	- Kalkulatorische Kosten	0,00	0	0,00	0	0	0,00	0	0,00
24	= Kalkulatorisches Ergebnis	36.479,45-	38.126-	42.360,89-	4.235-	0	0,00	4.235	0,00
25	= Nettoressourcenbedarf/-überschuss	117.654,37-	119.578-	139.732,37-	20.154-	0	0,00	20.154	0,00



THH1 **THH1 - Steuerungs- u. Serviceleistungen**
11 **Innere Verwaltung**
1114 **Zentrale Funktionen**
11145030 **Europaangelegenheiten/Internationales**

Ifd. Nr.		Schlüsselprodukt über Kostenstellen Ertrags- und Aufwandsarten	Ergebnis Vorjahr	Fortges. Ansatz	Ergebnis	Vergleich Ergebnis-Ansatz	Ergänz. Festlegungen im HH-Vollzug 2022	Ermächtigungen aus	Verfügbare Mittel abzgl. Ergebnis	Übertr. Ermächt. nach
			2021 EUR	2022 EUR	2022 EUR	EUR	EUR	2021 EUR	EUR	2023 EUR
			1	2	3	4	5	6	7	8
1	+	Steuern und ähnliche Abgaben	0,00	0	0,00	0	0	0,00	0	0,00
2	+	Zuweisungen und Zuwendungen, Umlagen	0,00	0	0,00	0	0	0,00	0	0,00
3	+	Aufgelöste Investitionszuwendungen und -beiträge	0,00	0	0,00	0	0	0,00	0	0,00
4	+	Sonstige Transfererträge	0,00	0	0,00	0	0	0,00	0	0,00
5	+	Entgelte für öffentliche Leistungen oder Einrichtungen	0,00	0	0,00	0	0	0,00	0	0,00
6	+	Sonstige privatrechtliche Leistungsentgelte	0,00	0	0,00	0	0	0,00	0	0,00
7	+	Kostenerstattungen und Kostenumlagen	0,00	0	0,00	0	0	0,00	0	0,00
8	+	Zinsen und ähnliche Erträge	0,00	0	0,00	0	0	0,00	0	0,00
9	+	Aktivierete Eigenleistungen und Bestandsveränderungen	0,00	0	0,00	0	0	0,00	0	0,00
10	+	Sonstige ordentliche Erträge	0,00	0	0,00	0	0	0,00	0	0,00
11	=	Anteilige ordentliche Erträge	0,00	0	0,00	0	0	0,00	0	0,00
12	-	Personalaufwendungen	2.949,96-	3.059-	3.231,86-	173-	0	0,00	173	0,00
13	-	Versorgungsaufwendungen	0,00	0	0,00	0	0	0,00	0	0,00
14	-	Aufwendungen für Sach- und Dienstleistungen	0,00	0	0,00	0	0	0,00	0	0,00
15	-	Abschreibungen	0,00	0	0,00	0	0	0,00	0	0,00



lfd - Nr.		Schlüsselprodukt über Kostenstellen Ertrags- und Aufwandsarten	Ergebnis Vorjahr	Fortges.Ansatz	Ergebnis	Vergleich Ergebnis-Ansatz	Ergänz. Festlegungen im HH-Vollzug 2022	Ermächtigungen aus	Verfügbare Mittel abzgl. Ergebnis	Übertr. Ermächt. nach
			2021	2022	2022			2021		2023
			EUR	EUR	EUR	EUR	EUR	EUR	EUR	EUR
			1	2	3	4	5	6	7	8
16	-	Zinsen und ähnliche Aufwendungen	0,00	0	0,00	0	0	0,00	0	0,00
17	-	Transferaufwendungen	0,00	0	0,00	0	0	0,00	0	0,00
18	-	Sonstige ordentliche Aufwendungen	3,72-	0	8,39-	8-	0	0,00	8	0,00
		44110000 Sonstige Personal- und Versorgungsaufw.	0,00	0	0,16-	0	0	0,00	0	0,00
		44310000 Geschäftsaufwendungen	3,72-	0	8,23-	8-	0	0,00	8	0,00
19	=	Anteilige ordentliche Aufwendungen	2.953,68-	3.059-	3.240,25-	181-	0	0,00	181	0,00
20	=	Anteiliges ordentliches Ergebnis	2.953,68-	3.059-	3.240,25-	181-	0	0,00	181	0,00
21	=	Erträge aus internen Leistungen	0,00	0	0,00	0	0	0,00	0	0,00
	+	Erträge aus internen Leistungsbeziehung	0,00	0	0,00	0	0	0,00	0	0,00
	+	Erträge aus Leistungsverrechnung	0,00	0	0,00	0	0	0,00	0	0,00
22	=	Aufwendungen für interne Leistungen	5.018,94-	1.040-	5.913,07-	4.873-	0	0,00	4.873	0,00
	-	Aufwand für interne Leistungsbeziehung	0,00	0	0,00	0	0	0,00	0	0,00
	-	Aufwand für Leistungsverrechnung	5.018,94-	1.040-	5.913,07-	4.873-	0	0,00	4.873	0,00
		92100000 IV Allgemeine Aufwendungen	245,17-	119-	298,43-	179-	0	0,00	179	0,00
		92111000 IV Verwaltungssteuerung	99,37-	109-	142,52-	34-	0	0,00	34	0,00
		92111100 IV Gemeinde- und Ortschaftsgremien	2.109,51-	18-	547,88-	530-	0	0,00	530	0,00
		92111200 IV Steuerungsunterstützung u. Controlling	35,58-	37-	48,25-	11-	0	0,00	11	0,00
		92111300 IV Rechnungsprüfung	123,94-	1-	32,84-	32-	0	0,00	32	0,00
		92111400 IV Zentrale Funktionen	6,18-	8-	6,43-	1	0	0,00	1-	0,00
		92111401 IV Personalrat	10,97-	16-	14,53-	1	0	0,00	1-	0,00
		92112000 IV Organisation und EDV	81,52-	240-	106,50-	134	0	0,00	134-	0,00
		92112100 IV Personalwesen	79,45-	102-	116,05-	14-	0	0,00	14	0,00
		92112200 IV Finanzverwaltung	1.934,96-	0	4.361,36-	4.361-	0	0,00	4.361	0,00



Ifd - Nr.	Schlüsselprodukt über Kostenstellen Ertrags- und Aufwandsarten	Ergebnis Vorjahr	Fortges.Ansatz	Ergebnis	Vergleich Ergebnis-Ansatz	Ergänz. Festlegungen im HH-Vollzug 2022	Ermächtigungen aus 2021	Verfügbare Mittel abzgl. Ergebnis	Übertr. Ermächt. nach 2023
		2021 EUR	2022 EUR	2022 EUR	EUR	EUR	EUR	EUR	EUR
		1	2	3	4	5	6	7	8
	92112300 IV Justizariat/Versicherung	13,12-	13-	18,01-	5-	0	0,00	5	0,00
	92112410 IV Rathaus Buchen	188,36-	276-	174,67-	101	0	0,00	101-	0,00
	92112600 IV Zentraler Einkauf	90,81-	102-	45,60-	56	0	0,00	56-	0,00
23	- Kalkulatorische Kosten	0,00	0	0,00	0	0	0,00	0	0,00
24	= Kalkulatorisches Ergebnis	5.018,94-	1.040-	5.913,07-	4.873-	0	0,00	4.873	0,00
25	= Nettoressourcenbedarf/-überschuss	7.972,62-	4.099-	9.153,32-	5.054-	0	0,00	5.054	0,00



THH1 **THH1 - Steuerungs- u. Serviceleistungen**
11 **Innere Verwaltung**
1114 **Zentrale Funktionen**
11145040 **Integr., Bürgersch. Engagement, Demographie**

lfd. Nr.		Schlüsselprodukt über Kostenstellen Ertrags- und Aufwandsarten	Ergebnis Vorjahr	Fortges. Ansatz	Ergebnis	Vergleich Ergebnis-Ansatz	Ergänz. Festlegungen im HH-Vollzug 2022	Ermächtigungen aus	Verfügbare Mittel abzgl. Ergebnis	Übertr. Ermächt. nach
			2021 EUR	2022 EUR	2022 EUR	EUR	EUR	2021 EUR	EUR	2023 EUR
			1	2	3	4	5	6	7	8
1	+	Steuern und ähnliche Abgaben	0,00	0	0,00	0	0	0,00	0	0,00
2	+	Zuweisungen und Zuwendungen, Umlagen	101.612,33	100.000	121.612,33	21.612	0	0,00	21.612-	0,00
		31410000 Zuweis. Lfd. Zwecke Land	101.612,33	100.000	121.612,33	21.612	0	0,00	21.612-	0,00
3	+	Aufgelöste Investitionszuwendungen und -beiträge	0,00	0	0,00	0	0	0,00	0	0,00
4	+	Sonstige Transfererträge	0,00	0	0,00	0	0	0,00	0	0,00
5	+	Entgelte für öffentliche Leistungen oder Einrichtungen	0,00	0	0,00	0	0	0,00	0	0,00
6	+	Sonstige privatrechtliche Leistungsentgelte	0,00	0	0,00	0	0	0,00	0	0,00
7	+	Kostenerstattungen und Kostenumlagen	0,00	0	0,00	0	0	0,00	0	0,00
8	+	Zinsen und ähnliche Erträge	0,00	0	0,00	0	0	0,00	0	0,00
9	+	Aktivierete Eigenleistungen und Bestandsveränderungen	0,00	0	0,00	0	0	0,00	0	0,00
10	+	Sonstige ordentliche Erträge	0,00	0	0,00	0	0	0,00	0	0,00
11	=	Anteilige ordentliche Erträge	101.612,33	100.000	121.612,33	21.612	0	0,00	21.612-	0,00
12	-	Personalaufwendungen	101.979,62-	106.522-	115.590,75-	9.069-	0	0,00	9.069	0,00
13	-	Versorgungsaufwendungen	0,00	0	0,00	0	0	0,00	0	0,00
14	-	Aufwendungen für Sach- und Dienstleistungen	434,02-	1.600-	1.147,57-	452	0	0,00	452-	0,00



Ifd. Nr.	Schlüsselprodukt über Kostenstellen Ertrags- und Aufwandsarten	Ergebnis Vorjahr	Fortges. Ansatz	Ergebnis	Vergleich Ergebnis-Ansatz	Ergänz. Festlegungen im HH-Vollzug 2022	Ermächtigungen aus	Verfügbare Mittel abzgl. Ergebnis	Übertr. Ermächt. nach
		2021 EUR	2022 EUR	2022 EUR	EUR	EUR	2021 EUR	EUR	2023 EUR
		1	2	3	4	5	6	7	8
	42220000 Erwerb geringw. Vermögensgegenstände	0,00	100-	0,00	100	0	0,00	100-	0,00
	42620000 Aus- u. Fortbildung, Umschulung	0,00	1.000-	861,60-	138	0	0,00	138-	0,00
	42910000 Aufwendungen f.so. Sach-u. Dienstlsg.	434,02-	500-	285,97-	214	0	0,00	214-	0,00
15	- Abschreibungen	0,00	0	0,00	0	0	0,00	0	0,00
16	- Zinsen und ähnliche Aufwendungen	0,00	0	0,00	0	0	0,00	0	0,00
17	- Transferaufwendungen	0,00	0	0,00	0	0	0,00	0	0,00
18	- Sonstige ordentliche Aufwendungen	1.509,33-	3.300-	2.888,46-	412	0	0,00	412-	0,00
	44310000 Geschäftsaufwendungen	1.310,27-	3.000-	2.689,40-	311	0	0,00	311-	0,00
	44430000 Versicherungen	199,06-	300-	199,06-	101	0	0,00	101-	0,00
19	= Anteilige ordentliche Aufwendungen	103.922,97-	111.422-	119.626,78-	8.205-	0	0,00	8.205	0,00
20	= Anteiliges ordentliches Ergebnis	2.310,64-	11.422-	1.985,55	13.407	0	0,00	13.407-	0,00
21	= Erträge aus internen Leistungen	0,00	0	0,00	0	0	0,00	0	0,00
	+ Erträge aus internen Leistungsbeziehung	0,00	0	0,00	0	0	0,00	0	0,00
	+ Erträge aus Leistungsverrechnung	0,00	0	0,00	0	0	0,00	0	0,00
22	= Aufwendungen für interne Leistungen	54.203,89-	58.080-	71.550,24-	13.470-	0	0,00	13.470	0,00
	- Aufwand für interne Leistungsbeziehung	0,00	0	0,00	0	0	0,00	0	0,00
	- Aufwand für Leistungsverrechnung	54.203,89-	58.080-	71.550,24-	13.470-	0	0,00	13.470	0,00
	92100000 IV Allgemeine Aufwendungen	5.472,51-	6.618-	6.597,75-	20	0	0,00	20-	0,00
	92111000 IV Verwaltungssteuerung	5.279,07-	5.776-	7.422,84-	1.647-	0	0,00	1.647	0,00
	92111100 IV Gemeinde- und Ortschaftsgremien	2.221,22-	666-	972,26-	307-	0	0,00	307	0,00
	92111200 IV Steuerungsunterstützung u.Controlling	1.890,03-	1.957-	2.513,22-	556-	0	0,00	556	0,00
	92111300 IV Rechnungsprüfung	130,50-	29-	58,28-	29-	0	0,00	29	0,00



Ifd - Nr.	Schlüsselprodukt über Kostenstellen Ertrags- und Aufwandsarten	Ergebnis Vorjahr	Fortges.Ansatz	Ergebnis	Vergleich Ergebnis-Ansatz	Ergänz. Festlegungen im HH-Vollzug 2022	Ermächtigungen aus	Verfügbare Mittel abzgl. Ergebnis	Übertr. Ermächt. nach
		2021 EUR	2022 EUR	2022 EUR	EUR	EUR	2021 EUR	EUR	2023 EUR
		1	2	3	4	5	6	7	8
	92111400 IV Zentrale Funktionen	328,47-	413-	361,69-	51	0	0,00	51-	0,00
	92111401 IV Personalrat	583,00-	843-	756,70-	87	0	0,00	87-	0,00
	92112000 IV Organisation und EDV	14.774,85-	12.753-	5.990,86-	6.762	0	0,00	6.762-	0,00
	92112100 IV Personalwesen	4.220,53-	5.441-	6.044,33-	604-	0	0,00	604	0,00
	92112200 IV Finanzverwaltung	2.021,55-	286-	4.427,15-	4.141-	0	0,00	4.141	0,00
	92112300 IV Justizariat/Versicherung	697,02-	701-	938,03-	237-	0	0,00	237	0,00
	92112410 IV Rathaus Buchen	11.760,70-	17.202-	32.902,28-	15.701-	0	0,00	15.701	0,00
	92112600 IV Zentraler Einkauf	4.824,44-	5.395-	2.564,85-	2.830	0	0,00	2.830-	0,00
23	- Kalkulatorische Kosten	0,00	0	0,00	0	0	0,00	0	0,00
24	= Kalkulatorisches Ergebnis	54.203,89-	58.080-	71.550,24-	13.470-	0	0,00	13.470	0,00
25	= Nettoressourcenbedarf/-überschuss	56.514,53-	69.502-	69.564,69-	63-	0	0,00	63	0,00



THH1 THH1 - Steuerungs- u. Serviceleistungen
11 Innere Verwaltung
1120 Organisation und EDV
11205000 Organisation und EDV

Ifd. Nr.		Schlüsselprodukt über Kostenstellen Ertrags- und Aufwandsarten	Ergebnis Vorjahr	Fortges. Ansatz	Ergebnis	Vergleich Ergebnis-Ansatz	Ergänz. Festlegungen im HH-Vollzug 2022	Ermächtigungen aus	Verfügbare Mittel abzgl. Ergebnis	Übertr. Ermächt. nach
			2021 EUR	2022 EUR	2022 EUR	EUR	EUR	2021 EUR	EUR	2023 EUR
			1	2	3	4	5	6	7	8
1	+	Steuern und ähnliche Abgaben	0,00	0	0,00	0	0	0,00	0	0,00
2	+	Zuweisungen und Zuwendungen, Umlagen	0,00	0	0,00	0	0	0,00	0	0,00
3	+	Aufgelöste Investitionszuwendungen und -beiträge	0,00	0	0,00	0	0	0,00	0	0,00
4	+	Sonstige Transfererträge	0,00	0	0,00	0	0	0,00	0	0,00
5	+	Entgelte für öffentliche Leistungen oder Einrichtungen	0,00	0	0,00	0	0	0,00	0	0,00
6	+	Sonstige privatrechtliche Leistungsentgelte	0,00	0	0,00	0	0	0,00	0	0,00
7	+	Kostenerstattungen und Kostenumlagen	1.241,00	200	1.367,41	1.167	0	0,00	1.167-	0,00
		34880000 Erstattungen von übrigen Bereichen	1.241,00	200	152,57	47-	0	0,00	47	0,00
		34880099 Erstattungen von übrigen Bereichen (Umsa	0,00	0	1.214,84	1.215	0	0,00	1.215-	0,00
8	+	Zinsen und ähnliche Erträge	0,00	0	0,00	0	0	0,00	0	0,00
9	+	Aktivierete Eigenleistungen und Bestandsveränderungen	0,00	0	0,00	0	0	0,00	0	0,00
10	+	Sonstige ordentliche Erträge	0,00	0	0,00	0	0	0,00	0	0,00
11	=	Anteilige ordentliche Erträge	1.241,00	200	1.367,41	1.167	0	0,00	1.167-	0,00
12	-	Personalaufwendungen	143.972,28-	254.956-	199.275,35-	55.680	0	0,00	55.680-	0,00
13	-	Versorgungsaufwendungen	0,00	0	0,00	0	0	0,00	0	0,00



lfd. Nr.		Schlüsselprodukt über Kostenstellen Ertrags- und Aufwandsarten	Ergebnis Vorjahr	Fortges. Ansatz	Ergebnis	Vergleich Ergebnis-Ansatz	Ergänz. Festlegungen im HH-Vollzug 2022	Ermächtigungen aus	Verfügbare Mittel abzgl. Ergebnis	Übertr. Ermächt. nach
			2021	2022	2022	EUR	EUR	EUR	EUR	EUR
			1	2	3	4	5	6	7	8
14	-	Aufwendungen für Sach- und Dienstleistungen	198.428,56-	308.000-	250.938,27-	57.062	0	0,00	57.062-	0,00
		42220000 Erwerb geringw. Vermögensgegenstände	1.247,31-	7.500-	4.394,93-	3.105	0	0,00	3.105-	0,00
		42620000 Aus- u. Fortbildung, Umschulung	0,00	500-	4.099,49-	3.599-	0	0,00	3.599	0,00
		42710000 Bes. Verwaltungs- u. Betriebsaufwendgen	0,00	0	5,14	5	0	0,00	5-	0,00
		42720000 Aufwendungen für EDV	166.285,28-	270.000-	196.983,13-	73.017	0	0,00	73.017-	0,00
		42720010 Aufwendungen für EDV - RZ Kosten	30.895,97-	30.000-	45.465,86-	15.466-	0	0,00	15.466	0,00
15	-	Abschreibungen	0,00	0	0,00	0	0	0,00	0	0,00
16	-	Zinsen und ähnliche Aufwendungen	0,00	0	0,00	0	0	0,00	0	0,00
17	-	Transferaufwendungen	779,25-	900-	357,89-	542	0	0,00	542-	0,00
		43730000 Allgemeine Umlagen an Zweckverbände	779,25-	900-	357,89-	542	0	0,00	542-	0,00
18	-	Sonstige ordentliche Aufwendungen	14.809,71-	17.000-	14.211,97-	2.788	0	0,00	2.788-	0,00
		44110000 Sonstige Personal- und Versorgungsaufw.	24,00-	0	0,00	0	0	0,00	0	0,00
		44310000 Geschäftsaufwendungen	2.884,25-	5.000-	2.066,52-	2.933	0	0,00	2.933-	0,00
		44430000 Versicherungen	11.901,46-	12.000-	12.145,45-	145-	0	0,00	145	0,00
19	=	Anteilige ordentliche Aufwendungen	357.989,80-	580.856-	464.783,48-	116.072	0	0,00	116.072-	0,00
20	=	Anteiliges ordentliches Ergebnis	356.748,80-	580.656-	463.416,07-	117.239	0	0,00	117.239-	0,00
21	=	Erträge aus internen Leistungen	430.045,25	683.351	563.029,00	120.322-	0	0,00	120.322	0,00
	+	Erträge aus internen Leistungsbeziehung	0,00	0	0,00	0	0	0,00	0	0,00
	+	Erträge aus Leistungsverrechnung	430.045,25	683.351	563.029,00	120.322-	0	0,00	120.322	0,00
		92100000 IV Allgemeine Aufwendungen	66.747,01	83.870	88.073,74	4.204	0	0,00	4.204-	0,00
		92112000 IV Organisation und EDV	363.298,24	599.481	474.955,26	124.526-	0	0,00	124.526	0,00



lfd. Nr.	Schlüsselprodukt über Kostenstellen Ertrags- und Aufwandsarten	Ergebnis Vorjahr	Fortges. Ansatz	Ergebnis	Vergleich Ergebnis-Ansatz	Ergänz. Festlegungen im HH-Vollzug 2022	Ermächtigungen aus 2021	Verfügbare Mittel abzgl. Ergebnis	Übertr. Ermächt. nach 2023
		2021 EUR	2022 EUR	2022 EUR	EUR	EUR	EUR	EUR	EUR
		1	2	3	4	5	6	7	8
22	= Aufwendungen für interne Leistungen	73.296,45-	102.696-	99.612,93-	3.083	0	0,00	3.083-	0,00
	- Aufwand für interne Leistungsbeziehung	0,00	0	0,00	0	0	0,00	0	0,00
	- Aufwand für Leistungsverrechnung	73.296,45-	102.696-	99.612,93-	3.083	0	0,00	3.083-	0,00
	92100000 IV Allgemeine Aufwendungen	8.434,72-	10.121-	9.343,90-	777	0	0,00	777-	0,00
	92111000 IV Verwaltungssteuerung	7.792,89-	8.526-	7.522,36-	1.004	0	0,00	1.004-	0,00
	92111100 IV Gemeinde- und Ortschaftsgremien	2.476,16-	3.427-	2.020,12-	1.407	0	0,00	1.407-	0,00
	92111200 IV Steuerungsunterstützung u. Controlling	2.790,04-	2.889-	2.546,92-	343	0	0,00	343-	0,00
	92111300 IV Rechnungsprüfung	145,48-	150-	121,08-	29	0	0,00	29-	0,00
	92111400 IV Zentrale Funktionen	484,89-	609-	696,67-	87-	0	0,00	87	0,00
	92111401 IV Personalrat	860,62-	1.245-	766,84-	478	0	0,00	478-	0,00
	92112000 IV Organisation und EDV	6.549,44-	18.826-	11.539,19-	7.287	0	0,00	7.287-	0,00
	92112100 IV Personalwesen	6.230,29-	8.032-	6.125,37-	1.906	0	0,00	1.906-	0,00
	92112200 IV Finanzverwaltung	10.712,72-	18.977-	9.284,44-	9.692	0	0,00	9.692-	0,00
	92112300 IV Justizariat/Versicherung	1.028,94-	1.035-	950,60-	85	0	0,00	85-	0,00
	92112410 IV Rathaus Buchen	18.668,48-	20.894-	43.755,20-	22.862-	0	0,00	22.862	0,00
	92112600 IV Zentraler Einkauf	7.121,78-	7.964-	4.940,24-	3.024	0	0,00	3.024-	0,00
23	- Kalkulatorische Kosten	0,00	0	0,00	0	0	0,00	0	0,00
24	= Kalkulatorisches Ergebnis	356.748,80	580.656	463.416,07	117.239-	0	0,00	117.239	0,00
25	= Nettoressourcenbedarf/-überschuss	0,00	0	0,00	0	0	0,00	0	0,00



THH1 THH1 - Steuerungs- u. Serviceleistungen
11 Innere Verwaltung
1121 Personalwesen
11215000 Personalwesen

lfd. Nr.		Schlüsselprodukt über Kostenstellen Ertrags- und Aufwandsarten	Ergebnis Vorjahr	Fortges.Ansatz	Ergebnis	Vergleich Ergebnis-Ansatz	Ergänz. Festlegungen im HH-Vollzug 2022	Ermächtigungen aus	Verfügbare Mittel abzgl. Ergebnis	Übertr. Ermächt. nach
			2021 EUR	2022 EUR	2022 EUR	EUR	EUR	2021 EUR	EUR	2023 EUR
			1	2	3	4	5	6	7	8
1	+	Steuern und ähnliche Abgaben	0,00	0	0,00	0	0	0,00	0	0,00
2	+	Zuweisungen und Zuwendungen, Umlagen	0,00	0	0,00	0	0	0,00	0	0,00
3	+	Aufgelöste Investitionszuwendungen und -beiträge	0,00	0	0,00	0	0	0,00	0	0,00
4	+	Sonstige Transfererträge	0,00	0	0,00	0	0	0,00	0	0,00
5	+	Entgelte für öffentliche Leistungen oder Einrichtungen	0,00	0	0,00	0	0	0,00	0	0,00
6	+	Sonstige privatrechtliche Leistungsentgelte	38,00	200	16.424,95	16.225	0	0,00	16.225-	0,00
		34610000 Sonstige privatrechtl. Leistungsentgelte	38,00	200	15.146,88	14.947	0	0,00	14.947-	0,00
		34610099 Sonstige privatrechtl. Leistungsentgelte	0,00	0	1.278,07	1.278	0	0,00	1.278-	0,00
7	+	Kostenerstattungen und Kostenumlagen	59.864,68	55.000	54.397,68	602-	0	0,00	602	0,00
		34810000 Erstattungen vom Land	19.692,00	17.000	13.168,00	3.832-	0	0,00	3.832	0,00
		34850000 Erstattungen von verbundenen Unternehmen	40.172,68	38.000	3.641,02	34.359-	0	0,00	34.359	0,00
		34850099 Erstattungen von verbundenen Unternehmen	0,00	0	37.508,16	37.508	0	0,00	37.508-	0,00
		34880000 Erstattungen von übrigen Bereichen	0,00	0	80,50	81	0	0,00	81-	0,00
8	+	Zinsen und ähnliche Erträge	0,00	0	0,00	0	0	0,00	0	0,00



lfd. Nr.		Schlüsselprodukt über Kostenstellen Ertrags- und Aufwandsarten	Ergebnis Vorjahr	Fortges. Ansatz	Ergebnis	Vergleich Ergebnis-Ansatz	Ergänz. Festlegungen im HH-Vollzug 2022	Ermächtigungen aus	Verfügbare Mittel abzgl. Ergebnis	Übertr. Ermächt. nach
			2021 EUR	2022 EUR	2022 EUR	EUR	EUR	2021 EUR	EUR	2023 EUR
			1	2	3	4	5	6	7	8
9	+	Aktivierete Eigenleistungen und Bestandsveränderungen	0,00	0	0,00	0	0	0,00	0	0,00
10	+	Sonstige ordentliche Erträge	0,00	0	0,00	0	0	0,00	0	0,00
11	=	Anteilige ordentliche Erträge	59.902,68	55.200	70.822,63	15.623	0	0,00	15.623-	0,00
12	-	Personalaufwendungen	385.856,26-	414.776-	418.201,93-	3.426-	0	0,00	3.426	0,00
13	-	Versorgungsaufwendungen	0,00	0	0,00	0	0	0,00	0	0,00
14	-	Aufwendungen für Sach- und Dienstleistungen	34.972,99-	35.200-	53.378,79-	18.179-	0	0,00	18.179	0,00
		42220000 Erwerb geringw. Vermögensgegenstände	0,00	200-	179,90-	20	0	0,00	20-	0,00
		42320000 Leasing	0,00	0	5.890,36-	5.890-	0	0,00	5.890	0,00
		42510010 Aufwand für Kraftfahrzeuge	0,00	0	1.350,69-	1.351-	0	0,00	1.351	0,00
		42510020 Aufwand für Diesel, Benzin etc.	0,00	0	542,22-	542-	0	0,00	542	0,00
		42620000 Aus- u. Fortbildung, Umschulung	8.468,00-	6.000-	17.502,90-	11.503-	0	0,00	11.503	0,00
		42710000 Bes. Verwaltungs- u. Betriebsaufwendgen	0,00	0	773,92-	774-	0	0,00	774	0,00
		42720000 Aufwendungen für EDV	3.903,15-	4.000-	4.490,66-	491-	0	0,00	491	0,00
		42720010 Aufwendungen für EDV - RZ Kosten	22.601,84-	25.000-	22.628,15-	2.372	0	0,00	2.372-	0,00
		42810000 Aufwendungen für den Verbrauch v. sonst.	0,00	0	19,99-	20-	0	0,00	20	0,00
15	-	Abschreibungen	0,00	0	0,00	0	0	0,00	0	0,00
16	-	Zinsen und ähnliche Aufwendungen	0,00	0	0,00	0	0	0,00	0	0,00
17	-	Transferaufwendungen	0,00	0	0,00	0	0	0,00	0	0,00
18	-	Sonstige ordentliche Aufwendungen	114.099,23-	139.000-	117.802,94-	21.197	0	0,00	21.197-	0,00
		44110000 Sonstige Personal- und Versorgungsaufw.	2.087,34-	34.000-	1.321,56-	32.678	0	0,00	32.678-	0,00



Ifd. Nr.	Schlüsselprodukt über Kostenstellen Ertrags- und Aufwandsarten	Ergebnis Vorjahr	Fortges.Ansatz	Ergebnis	Vergleich Ergebnis-Ansatz	Ergänz. Festlegungen im HH-Vollzug 2022	Ermächtigungen aus	Verfügbare Mittel abzgl. Ergebnis	Übertr. Ermächt. nach
		2021 EUR	2022 EUR	2022 EUR	EUR	EUR	2021 EUR	EUR	2023 EUR
		1	2	3	4	5	6	7	8
	44210000 Aufw. f. ehrenamtl.u. sonst.Tätigkeit	200,00-	0	0,00	0	0	0,00	0	0,00
	44310000 Geschäftsaufwendungen	32.031,33-	43.000-	35.289,58-	7.710	0	0,00	7.710-	0,00
	44430000 Versicherungen	79.780,56-	62.000-	81.172,16-	19.172-	0	0,00	19.172	0,00
	44910000 Sonstige zw. Aufw. a. lfd. Vw- Tätigkeit	0,00	0	19,64-	20-	0	0,00	20	0,00
19	= Anteilige ordentliche Aufwendungen	534.928,48-	588.976-	589.383,66-	408-	0	0,00	408	0,00
20	= Anteiliges ordentliches Ergebnis	475.025,80-	533.776-	518.561,03-	15.215	0	0,00	15.215-	0,00
21	= Erträge aus internen Leistungen	624.711,53	845.267	704.413,94	140.853-	0	0,00	140.853	0,00
	+ Erträge aus internen Leistungsbeziehung	0,00	0	0,00	0	0	0,00	0	0,00
	+ Erträge aus Leistungsverrechnung	624.711,53	845.267	704.413,94	140.853-	0	0,00	140.853	0,00
	92100000 IV Allgemeine Aufwendungen	102.230,07	145.613	128.220,47	17.392-	0	0,00	17.392	0,00
	92112100 IV Personalwesen	522.481,46	699.654	576.193,47	123.461-	0	0,00	123.461	0,00
22	= Aufwendungen für interne Leistungen	149.685,73-	311.491-	185.852,91-	125.638	0	0,00	125.638-	0,00
	- Aufwand für interne Leistungsbeziehung	0,00	0	0,00	0	0	0,00	0	0,00
	- Aufwand für Leistungsverrechnung	149.685,73-	311.491-	185.852,91-	125.638	0	0,00	125.638-	0,00
	92100000 IV Allgemeine Aufwendungen	15.902,23-	36.292-	19.610,68-	16.681	0	0,00	16.681-	0,00
	92111000 IV Verwaltungssteuerung	37.264,49-	42.708-	42.756,01-	48-	0	0,00	48	0,00
	92111100 IV Gemeinde- und Ortschaftsgremien	0,00	3.555-	2.632,27-	922	0	0,00	922-	0,00
	92111200 IV Steuerungsunterstützung u.Controlling	13.341,57-	14.473-	14.476,32-	3-	0	0,00	3	0,00
	92111300 IV Rechnungsprüfung	0,00	153-	157,78-	4-	0	0,00	4	0,00
	92111400 IV Zentrale Funktionen	463,75-	2.858-	964,58-	1.894	0	0,00	1.894-	0,00
	92111401 IV Personalrat	4.115,37-	6.236-	4.358,64-	1.878	0	0,00	1.878-	0,00
	92112000 IV Organisation und EDV	10.851,87-	88.296-	15.976,69-	72.319	0	0,00	72.319-	0,00



Ifd. Nr.	Schlüsselprodukt über Kostenstellen Ertrags- und Aufwandsarten	Ergebnis Vorjahr	Fortges. Ansatz	Ergebnis	Vergleich Ergebnis-Ansatz	Ergänz. Festlegungen im HH-Vollzug 2022	Ermächtigungen aus 2021	Verfügbare Mittel abzgl. Ergebnis	Übertr. Ermächt. nach 2023
		2021 EUR	2022 EUR	2022 EUR	EUR	EUR	EUR	EUR	EUR
		1	2	3	4	5	6	7	8
	92112100 IV Personalwesen	29.792,36-	40.230-	34.815,70-	5.414	0	0,00	5.414-	0,00
	92112200 IV Finanzverwaltung	7.601,91-	10.171-	7.584,73-	2.587	0	0,00	2.587-	0,00
	92112300 IV Justizariat/Versicherung	4.920,22-	5.186-	5.403,08-	217-	0	0,00	217	0,00
	92112410 IV Rathaus Buchen	18.620,53-	23.979-	30.276,38-	6.297-	0	0,00	6.297	0,00
	92112600 IV Zentraler Einkauf	6.811,43-	37.353-	6.840,05-	30.513	0	0,00	30.513-	0,00
23	- Kalkulatorische Kosten	0,00	0	0,00	0	0	0,00	0	0,00
24	= Kalkulatorisches Ergebnis	475.025,80	533.776	518.561,03	15.215-	0	0,00	15.215	0,00
25	= Nettoressourcenbedarf/-überschuss	0,00	0	0,00	0	0	0,00	0	0,00



THH1 THH1 - Steuerungs- u. Serviceleistungen
11 Innere Verwaltung
1121 Personalwesen
11215100 Kantine

Ifd. Nr.		Schlüsselprodukt über Kostenstellen Ertrags- und Aufwandsarten	Ergebnis Vorjahr	Fortges. Ansatz	Ergebnis	Vergleich Ergebnis-Ansatz	Ergänz. Festlegungen im HH-Vollzug 2022	Ermächtigungen aus	Verfügbare Mittel abzgl. Ergebnis	Übertr. Ermächt. nach
			2021 EUR	2022 EUR	2022 EUR	EUR	EUR	2021 EUR	EUR	2023 EUR
			1	2	3	4	5	6	7	8
1	+	Steuern und ähnliche Abgaben	0,00	0	0,00	0	0	0,00	0	0,00
2	+	Zuweisungen und Zuwendungen, Umlagen	0,00	0	0,00	0	0	0,00	0	0,00
3	+	Aufgelöste Investitionszuwendungen und -beiträge	0,00	0	0,00	0	0	0,00	0	0,00
4	+	Sonstige Transfererträge	0,00	0	0,00	0	0	0,00	0	0,00
5	+	Entgelte für öffentliche Leistungen oder Einrichtungen	0,00	0	0,00	0	0	0,00	0	0,00
6	+	Sonstige privatrechtliche Leistungsentgelte	7.450,81	4.000	11.864,47	7.864	0	0,00	7.864-	0,00
		34210000 Erträge aus Verkauf	7.450,81	4.000	11.864,47	7.864	0	0,00	7.864-	0,00
7	+	Kostenerstattungen und Kostenumlagen	24.756,12	0	0,00	0	0	0,00	0	0,00
		34880000 Erstattungen von übrigen Bereichen	24.756,12	0	0,00	0	0	0,00	0	0,00
8	+	Zinsen und ähnliche Erträge	0,00	0	0,00	0	0	0,00	0	0,00
9	+	Aktivierete Eigenleistungen und Bestandsveränderungen	0,00	0	0,00	0	0	0,00	0	0,00
10	+	Sonstige ordentliche Erträge	0,00	0	0,00	0	0	0,00	0	0,00
11	=	Anteilige ordentliche Erträge	32.206,93	4.000	11.864,47	7.864	0	0,00	7.864-	0,00
12	-	Personalaufwendungen	0,00	0	0,00	0	0	0,00	0	0,00
13	-	Versorgungsaufwendungen	0,00	0	0,00	0	0	0,00	0	0,00



lfd. Nr.		Schlüsselprodukt über Kostenstellen Ertrags- und Aufwandsarten	Ergebnis Vorjahr	Fortges. Ansatz	Ergebnis	Vergleich Ergebnis-Ansatz	Ergänz. Festlegungen im HH-Vollzug 2022	Ermächtigungen aus	Verfügbare Mittel abzgl. Ergebnis	Übertr. Ermächt. nach
			2021 EUR	2022 EUR	2022 EUR	EUR	EUR	2021 EUR	EUR	2023 EUR
			1	2	3	4	5	6	7	8
14	-	Aufwendungen für Sach- und Dienstleistungen	8.080,52-	8.000-	13.475,23-	5.475-	0	0,00	5.475	0,00
		42220000 Erwerb geringw. Vermögensgegenstände	0,00	0	461,03-	461-	0	0,00	461	0,00
		42710000 Bes. Verwaltungs- u. Betriebsaufwendgen	8.080,52-	8.000-	12.510,45-	4.510-	0	0,00	4.510	0,00
		42910000 Aufwendungen f.so. Sach-u. Dienstlsg.	0,00	0	503,75-	504-	0	0,00	504	0,00
15	-	Abschreibungen	181,61-	218-	218,00-	0	0	0,00	0	0,00
16	-	Zinsen und ähnliche Aufwendungen	0,00	0	0,00	0	0	0,00	0	0,00
17	-	Transferaufwendungen	0,00	0	0,00	0	0	0,00	0	0,00
18	-	Sonstige ordentliche Aufwendungen	0,00	0	0,00	0	0	0,00	0	0,00
19	=	Anteilige ordentliche Aufwendungen	8.262,13-	8.218-	13.693,23-	5.475-	0	0,00	5.475	0,00
20	=	Anteiliges ordentliches Ergebnis	23.944,80	4.218-	1.828,76-	2.389	0	0,00	2.389-	0,00
21	=	Erträge aus internen Leistungen	0,00	0	0,00	0	0	0,00	0	0,00
	+	Erträge aus internen Leistungsbeziehung	0,00	0	0,00	0	0	0,00	0	0,00
	+	Erträge aus Leistungsverrechnung	0,00	0	0,00	0	0	0,00	0	0,00
22	=	Aufwendungen für interne Leistungen	8.718,11-	0	0,00	0	0	0,00	0	0,00
	-	Aufwand für interne Leistungsbeziehung	0,00	0	0,00	0	0	0,00	0	0,00
	-	Aufwand für Leistungsverrechnung	8.718,11-	0	0,00	0	0	0,00	0	0,00
		92100000 IV Allgemeine Aufwendungen	871,88-	0	0,00	0	0	0,00	0	0,00
		92111000 IV Verwaltungssteuerung	3.269,29-	0	0,00	0	0	0,00	0	0,00
		92111200 IV Steuerungsunterstützung u. Controlling	1.170,48-	0	0,00	0	0	0,00	0	0,00
		92111401 IV Personalrat	361,05-	0	0,00	0	0	0,00	0	0,00
		92112100 IV Personalwesen	2.613,75-	0	0,00	0	0	0,00	0	0,00
		92112300 IV Justizariat/Versicherung	431,66-	0	0,00	0	0	0,00	0	0,00



Ifd. Nr.		Schlüsselprodukt über Kostenstellen Ertrags- und Aufwandsarten	Ergebnis Vorjahr	Fortges. Ansatz	Ergebnis	Vergleich Ergebnis-Ansatz	Ergänz. Festlegungen im HH-Vollzug 2022	Ermächtigungen aus 2021	Verfügbare Mittel abzgl. Ergebnis	Übertr. Ermächt. nach 2023
			2021 EUR	2022 EUR	2022 EUR	EUR	EUR	EUR	EUR	EUR
			1	2	3	4	5	6	7	8
23	-	Kalkulatorische Kosten	80,00-	87-	87,00-	0	0	0,00	0	0,00
24	=	Kalkulatorisches Ergebnis	8.798,11-	87-	87,00-	0	0	0,00	0	0,00
25	=	Nettoressourcenbedarf/-überschuss	15.146,69	4.305-	1.915,76-	2.389	0	0,00	2.389-	0,00



THH1 **THH1 - Steuerungs- u. Serviceleistungen**
11 **Innere Verwaltung**
1121 **Personalwesen**

Ifd. Nr.	Investitionsübersicht Einzahlungs- und Auszahlungsarten	Ergebnis Vorjahr	Fortgeschriebener Ansatz 2022	Ergebnis	Vergleich Ansatz-Ergebnis	Ergänzende Festlegungen im HH-Vollzug	Ermächtigungsübertragung aus 2021	Verfügbare Mittel abzgl. Ergebnis	Ermächtigungsübertragung nach 2023
		2021 EUR	EUR	2022 EUR	EUR	EUR	EUR	EUR	EUR
		1	2	3	4	5	6	7	8
1121002500: Vermögenserwerb bewegl. Sachen Kantine									
6	= Summe der Einzahlungen aus Investitionstätigkeit	0,00	0	0,00	0	0	0,00	0	0,00
9	- Auszahlungen für den Erwerb von beweglichem Sachvermögen	1.961,61-	0	0,00	0	0	0,00	0	0,00
13	= Summe der Auszahlungen aus Investitionstätigkeit	1.961,61-	0	0,00	0	0	0,00	0	0,00
14	= Saldo aus Investitionstätigkeit	1.961,61-	0	0,00	0	0	0,00	0	0,00
17	= Gesamtkosten der Maßnahme	1.961,61-	0	0,00	0	0	0,00	0	0,00



THH1 **THH1 - Steuerungs- u. Serviceleistungen**
11 **Innere Verwaltung**
1122 **Finanzverwaltung, Kasse**
11225000 **Finanzverwaltung, Kasse**

Ifd. Nr.		Schlüsselprodukt über Kostenstellen Ertrags- und Aufwandsarten	Ergebnis Vorjahr	Fortges. Ansatz	Ergebnis	Vergleich Ergebnis-Ansatz	Ergänz. Festlegungen im HH-Vollzug 2022	Ermächtigungen aus	Verfügbare Mittel abzgl. Ergebnis	Übertr. Ermächt. nach
			2021 EUR	2022 EUR	2022 EUR	EUR	EUR	2021 EUR	EUR	2023 EUR
			1	2	3	4	5	6	7	8
1	+	Steuern und ähnliche Abgaben	0,00	0	0,00	0	0	0,00	0	0,00
2	+	Zuweisungen und Zuwendungen, Umlagen	0,00	0	0,00	0	0	0,00	0	0,00
3	+	Aufgelöste Investitionszuwendungen und -beiträge	0,00	0	0,00	0	0	0,00	0	0,00
4	+	Sonstige Transfererträge	0,00	0	0,00	0	0	0,00	0	0,00
5	+	Entgelte für öffentliche Leistungen oder Einrichtungen	0,00	0	30,00	30	0	0,00	30-	0,00
		33110000 Verwaltungsgebühren	0,00	0	30,00	30	0	0,00	30-	0,00
6	+	Sonstige privatrechtliche Leistungsentgelte	45,39	0	60,33	60	0	0,00	60-	0,00
		34610000 Sonstige privatrechtl. Leistungsentgelte	45,39	0	60,33	60	0	0,00	60-	0,00
7	+	Kostenerstattungen und Kostenumlagen	28.000,00	28.000	36.314,25	8.314	0	0,00	8.314-	0,00
		34830000 Erstattungen von Zweckverbänden	25.000,00	25.000	0,00	25.000-	0	0,00	25.000	0,00
		34830099 Erstattungen von Zweckverbänden (Umsatz)	0,00	0	27.300,00	27.300	0	0,00	27.300-	0,00
		34840000 Erstattungen v. d. gesetzl. Sozialversic	0,00	0	6.014,25	6.014	0	0,00	6.014-	0,00
		34880000 Erstattungen von übrigen Bereichen	3.000,00	3.000	3.000,00	0	0	0,00	0	0,00
8	+	Zinsen und ähnliche Erträge	699,75	300	658,31	358	0	0,00	358-	0,00



lfd. Nr.		Schlüsselprodukt über Kostenstellen Ertrags- und Aufwandsarten	Ergebnis Vorjahr	Fortges. Ansatz	Ergebnis	Vergleich Ergebnis-Ansatz	Ergänz. Festlegungen im HH-Vollzug 2022	Ermächtigungen aus	Verfügbare Mittel abzgl. Ergebnis	Übertr. Ermächt. nach
			2021 EUR	2022 EUR	2022 EUR	EUR	EUR	2021 EUR	EUR	2023 EUR
			1	2	3	4	5	6	7	8
		36990010 Weiterbelastung Bankgebühren	699,75	300	658,31	358	0	0,00	358-	0,00
9	+	Aktiviert Eigenleistungen und Bestandsveränderungen	0,00	0	0,00	0	0	0,00	0	0,00
10	+	Sonstige ordentliche Erträge	0,00	0	0,00	0	0	0,00	0	0,00
11	=	Anteilige ordentliche Erträge	28.745,14	28.300	37.062,89	8.763	0	0,00	8.763-	0,00
12	-	Personalaufwendungen	481.777,28-	496.192-	528.056,83-	31.865-	0	0,00	31.865	0,00
13	-	Versorgungsaufwendungen	0,00	0	0,00	0	0	0,00	0	0,00
14	-	Aufwendungen für Sach- und Dienstleistungen	122.331,88-	105.050-	124.449,36-	19.399-	0	0,00	19.399	0,00
		42220000 Erwerb geringw. Vermögensgegenstände	0,00	2.000-	1.989,66-	10	0	0,00	10-	0,00
		42490000 Sonst. Bewirtsch. Grundst. u. baul. Anlagen	30,00-	50-	30,00-	20	0	0,00	20-	0,00
		42620000 Aus- u. Fortbildung, Umschulung	617,84-	3.000-	4.187,99-	1.188-	0	0,00	1.188	0,00
		42720000 Aufwendungen für EDV	9.053,96-	10.000-	12.679,00-	2.679-	0	0,00	2.679	0,00
		42720010 Aufwendungen für EDV - RZ Kosten	106.196,06-	80.000-	97.551,88-	17.552-	0	0,00	17.552	0,00
		42910000 Aufwendungen f. so. Sach- u. Dienstlsg.	6.434,02-	10.000-	8.010,83-	1.989	0	0,00	1.989-	0,00
15	-	Abschreibungen	0,00	0	0,00	0	0	0,00	0	0,00
16	-	Zinsen und ähnliche Aufwendungen	1.873,46-	0	2.425,84-	2.426-	0	0,00	2.426	0,00
		45930000 Aufwand des Geldverkehrs	1.542,71-	0	2.088,53-	2.089-	0	0,00	2.089	0,00
		45930010 Aufwand aus Bankgebühren	330,75-	0	337,31-	337-	0	0,00	337	0,00
17	-	Transferaufwendungen	0,00	0	0,00	0	0	0,00	0	0,00
18	-	Sonstige ordentliche Aufwendungen	15.249,60-	14.500-	18.156,64-	3.657-	0	0,00	3.657	0,00
		44110000 Sonstige Personal- und Versorgungsaufw.	1,95-	0	0,00	0	0	0,00	0	0,00



lfd. Nr.	Schlüsselprodukt über Kostenstellen Ertrags- und Aufwandsarten	Ergebnis Vorjahr	Fortges.Ansatz	Ergebnis	Vergleich Ergebnis-Ansatz	Ergänz. Festlegungen im HH-Vollzug 2022	Ermächtigungen aus 2021	Verfügbare Mittel abzgl. Ergebnis	Übertr. Ermächt. nach 2023
		2021 EUR	2022 EUR	2022 EUR	EUR	EUR	EUR	EUR	EUR
		1	2	3	4	5	6	7	8
	44310000 Geschäftsaufwendungen	15.097,68-	14.500-	18.156,64-	3.657-	0	0,00	3.657	0,00
	44910000 Sonstige zw. Aufw. a. lfd. Vw-Tätigkeit	149,97-	0	0,00	0	0	0,00	0	0,00
19	= Anteilige ordentliche Aufwendungen	621.232,22-	615.742-	673.088,67-	57.347-	0	0,00	57.347	0,00
20	= Anteiliges ordentliches Ergebnis	592.487,08-	587.442-	636.025,78-	48.584-	0	0,00	48.584	0,00
21	= Erträge aus internen Leistungen	752.188,02	795.317	892.915,45	97.598	0	0,00	97.598-	0,00
	+ Erträge aus internen Leistungsbeziehung	0,00	0	0,00	0	0	0,00	0	0,00
	+ Erträge aus Leistungsverrechnung	752.188,02	795.317	892.915,45	97.598	0	0,00	97.598-	0,00
	92100000 IV Allgemeine Aufwendungen	25.516,70	31.348	37.644,52	6.297	0	0,00	6.297-	0,00
	92112200 IV Finanzverwaltung	726.671,32	763.969	855.270,93	91.302	0	0,00	91.302-	0,00
22	= Aufwendungen für interne Leistungen	159.700,94-	207.875-	256.889,67-	49.015-	0	0,00	49.015	0,00
	- Aufwand für interne Leistungsbeziehung	0,00	0	0,00	0	0	0,00	0	0,00
	- Aufwand für Leistungsverrechnung	159.700,94-	207.875-	256.889,67-	49.015-	0	0,00	49.015	0,00
	92100000 IV Allgemeine Aufwendungen	19.210,89-	23.103-	29.083,01-	5.980-	0	0,00	5.980	0,00
	92111000 IV Verwaltungssteuerung	18.557,47-	19.934-	24.394,41-	4.460-	0	0,00	4.460	0,00
	92111100 IV Gemeinde- und Ortschaftsgremien	2.929,59-	3.726-	2.734,32-	992	0	0,00	992-	0,00
	92111200 IV Steuerungsunterstützung u. Controlling	6.644,01-	6.756-	8.259,45-	1.504-	0	0,00	1.504	0,00
	92111300 IV Rechnungsprüfung	172,12-	161-	163,89-	3-	0	0,00	3	0,00
	92111400 IV Zentrale Funktionen	1.154,67-	1.425-	3.176,48-	1.752-	0	0,00	1.752	0,00
	92111401 IV Personalrat	2.049,43-	2.911-	2.486,82-	424	0	0,00	424-	0,00
	92112000 IV Organisation und EDV	25.930,37-	44.014-	52.613,05-	8.599-	0	0,00	8.599	0,00
	92112100 IV Personalwesen	14.836,40-	18.778-	19.864,07-	1.086-	0	0,00	1.086	0,00
	92112200 IV Finanzverwaltung	4.715,79-	6.980-	7.458,84-	478-	0	0,00	478	0,00
	92112300 IV Justizariat/Versicherung	2.450,24-	2.421-	3.082,73-	662-	0	0,00	662	0,00



Ifd Nr.	Schlüsselprodukt über Kostenstellen Ertrags- und Aufwandsarten	Ergebnis Vorjahr	Fortges. Ansatz	Ergebnis	Vergleich Ergebnis-Ansatz	Ergänz. Festlegungen im HH-Vollzug 2022	Ermächtigungen aus	Verfügbare Mittel abzgl. Ergebnis	Übertr. Ermächt. nach
		2021 EUR	2022 EUR	2022 EUR	EUR	EUR	2021 EUR	EUR	2023 EUR
		1	2	3	4	5	6	7	8
	92112400 IV Gebäudemanagement	0,00	22-	0,00	22	0	0,00	22-	0,00
	92112410 IV Rathaus Buchen	44.090,63-	59.024-	81.047,55-	22.024-	0	0,00	22.024	0,00
	92112600 IV Zentraler Einkauf	16.959,33-	18.620-	22.525,05-	3.905-	0	0,00	3.905	0,00
23	- Kalkulatorische Kosten	0,00	0	0,00	0	0	0,00	0	0,00
24	= Kalkulatorisches Ergebnis	592.487,08	587.442	636.025,78	48.584	0	0,00	48.584-	0,00
25	= Nettoressourcenbedarf/-überschuss	0,00	0	0,00	0	0	0,00	0	0,00



THH1 THH1 - Steuerungs- u. Serviceleistungen
11 Innere Verwaltung
1122 Finanzverwaltung, Kasse
11225001 Spitalfonds

Ifd. Nr.		Schlüsselprodukt über Kostenstellen Ertrags- und Aufwandsarten	Ergebnis Vorjahr	Fortges.Ansatz	Ergebnis	Vergleich Ergebnis-Ansatz	Ergänz. Festlegungen im HH-Vollzug 2022	Ermächtigungen aus	Verfügbare Mittel abzgl. Ergebnis	Übertr. Ermächt. nach
			2021 EUR	2022 EUR	2022 EUR	EUR	EUR	2021 EUR	EUR	2023 EUR
			1	2	3	4	5	6	7	8
1	+	Steuern und ähnliche Abgaben	0,00	0	0,00	0	0	0,00	0	0,00
2	+	Zuweisungen und Zuwendungen, Umlagen	0,00	0	0,00	0	0	0,00	0	0,00
3	+	Aufgelöste Investitionszuwendungen und -beiträge	0,00	0	0,00	0	0	0,00	0	0,00
4	+	Sonstige Transfererträge	0,00	0	0,00	0	0	0,00	0	0,00
5	+	Entgelte für öffentliche Leistungen oder Einrichtungen	0,00	0	0,00	0	0	0,00	0	0,00
6	+	Sonstige privatrechtliche Leistungsentgelte	0,00	0	0,00	0	0	0,00	0	0,00
7	+	Kostenerstattungen und Kostenumlagen	38.376,46	43.044	49.054,97	6.011	0	0,00	6.011-	0,00
		34880000 Erstattungen von übrigen Bereichen	38.376,46	43.044	49.054,97	6.011	0	0,00	6.011-	0,00
8	+	Zinsen und ähnliche Erträge	0,00	0	0,00	0	0	0,00	0	0,00
9	+	Aktivierte Eigenleistungen und Bestandsveränderungen	0,00	0	0,00	0	0	0,00	0	0,00
10	+	Sonstige ordentliche Erträge	0,00	0	0,00	0	0	0,00	0	0,00
11	=	Anteilige ordentliche Erträge	38.376,46	43.044	49.054,97	6.011	0	0,00	6.011-	0,00
12	-	Personalaufwendungen	35.285,22-	40.044-	45.309,63-	5.266-	0	0,00	5.266	0,00
13	-	Versorgungsaufwendungen	0,00	0	0,00	0	0	0,00	0	0,00
14	-	Aufwendungen für Sach- und Dienstleistungen	3.000,00-	3.000-	3.657,84-	658-	0	0,00	658	0,00



Ifd. Nr.	Schlüsselprodukt über Kostenstellen Ertrags- und Aufwandsarten	Ergebnis Vorjahr	Fortges.Ansatz	Ergebnis	Vergleich Ergebnis-Ansatz	Ergänz. Festlegungen im HH-Vollzug 2022	Ermächtigungen aus	Verfügbare Mittel abzgl. Ergebnis	Übertr. Ermächt. nach
		2021 EUR	2022 EUR	2022 EUR	EUR	EUR	2021 EUR	EUR	2023 EUR
		1	2	3	4	5	6	7	8
	42490000 Sonst.Bewirtsch.Grundst.u. baul. Anlagen	0,00	0	657,84-	658-	0	0,00	658	0,00
	42910000 Aufwendungen f.so. Sach-u. Dienstlstg.	3.000,00-	3.000-	3.000,00-	0	0	0,00	0	0,00
15	- Abschreibungen	0,00	0	0,00	0	0	0,00	0	0,00
16	- Zinsen und ähnliche Aufwendungen	0,00	0	0,00	0	0	0,00	0	0,00
17	- Transferaufwendungen	0,00	0	0,00	0	0	0,00	0	0,00
18	- Sonstige ordentliche Aufwendungen	91,24-	0	87,50-	88-	0	0,00	88	0,00
	44310000 Geschäftsaufwendungen	91,24-	0	87,50-	88-	0	0,00	88	0,00
19	= Anteilige ordentliche Aufwendungen	38.376,46-	43.044-	49.054,97-	6.011-	0	0,00	6.011	0,00
20	= Anteiliges ordentliches Ergebnis	0,00	0	0,00	0	0	0,00	0	0,00
21	= Erträge aus internen Leistungen	0,00	0	0,00	0	0	0,00	0	0,00
	+ Erträge aus internen Leistungsbeziehung	0,00	0	0,00	0	0	0,00	0	0,00
	+ Erträge aus Leistungsverrechnung	0,00	0	0,00	0	0	0,00	0	0,00
22	= Aufwendungen für interne Leistungen	0,00	0	0,00	0	0	0,00	0	0,00
	- Aufwand für interne Leistungsbeziehung	0,00	0	0,00	0	0	0,00	0	0,00
	- Aufwand für Leistungsverrechnung	0,00	0	0,00	0	0	0,00	0	0,00
23	- Kalkulatorische Kosten	0,00	0	0,00	0	0	0,00	0	0,00
24	= Kalkulatorisches Ergebnis	0,00	0	0,00	0	0	0,00	0	0,00
25	= Nettoressourcenbedarf/-überschuss	0,00	0	0,00	0	0	0,00	0	0,00



THH1 THH1 - Steuerungs- u. Serviceleistungen
11 Innere Verwaltung
1122 Finanzverwaltung, Kasse
11225002 EDB

Ifd. Nr.		Schlüsselprodukt über Kostenstellen Ertrags- und Aufwandsarten	Ergebnis Vorjahr	Fortges.Ansatz	Ergebnis	Vergleich Ergebnis-Ansatz	Ergänz. Festlegungen im HH-Vollzug 2022	Ermächtigungen aus	Verfügbare Mittel abzgl. Ergebnis	Übertr. Ermächt. nach
			2021 EUR	2022 EUR	2022 EUR	EUR	EUR	2021 EUR	EUR	2023 EUR
			1	2	3	4	5	6	7	8
1	+	Steuern und ähnliche Abgaben	0,00	0	0,00	0	0	0,00	0	0,00
2	+	Zuweisungen und Zuwendungen, Umlagen	0,00	0	0,00	0	0	0,00	0	0,00
3	+	Aufgelöste Investitionszuwendungen und -beiträge	0,00	0	0,00	0	0	0,00	0	0,00
4	+	Sonstige Transfererträge	0,00	0	0,00	0	0	0,00	0	0,00
5	+	Entgelte für öffentliche Leistungen oder Einrichtungen	0,00	0	0,00	0	0	0,00	0	0,00
6	+	Sonstige privatrechtliche Leistungsentgelte	0,00	0	0,00	0	0	0,00	0	0,00
7	+	Kostenerstattungen und Kostenumlagen	8.852,42	9.591	8.836,08	755-	0	0,00	755	0,00
		34880000 Erstattungen von übrigen Bereichen	8.852,42	9.591	8.836,08	755-	0	0,00	755	0,00
8	+	Zinsen und ähnliche Erträge	0,00	0	0,00	0	0	0,00	0	0,00
9	+	Aktivierte Eigenleistungen und Bestandsveränderungen	0,00	0	0,00	0	0	0,00	0	0,00
10	+	Sonstige ordentliche Erträge	0,00	0	0,00	0	0	0,00	0	0,00
11	=	Anteilige ordentliche Erträge	8.852,42	9.591	8.836,08	755-	0	0,00	755	0,00
12	-	Personalaufwendungen	7.695,83-	7.673-	7.789,94-	117-	0	0,00	117	0,00
13	-	Versorgungsaufwendungen	0,00	0	0,00	0	0	0,00	0	0,00
14	-	Aufwendungen für Sach- und Dienstleistungen	0,00	0	0,00	0	0	0,00	0	0,00



lfd. Nr.		Schlüsselprodukt über Kostenstellen Ertrags- und Aufwandsarten	Ergebnis Vorjahr	Fortges.Ansatz	Ergebnis	Vergleich Ergebnis-Ansatz	Ergänz. Festlegungen im HH-Vollzug 2022	Ermächtigungen aus	Verfügbare Mittel abzgl. Ergebnis	Übertr. Ermächt. nach
			2021 EUR	2022 EUR	2022 EUR	EUR	EUR	2021 EUR	EUR	2023 EUR
			1	2	3	4	5	6	7	8
15	-	Abschreibungen	0,00	0	0,00	0	0	0,00	0	0,00
16	-	Zinsen und ähnliche Aufwendungen	0,00	0	0,00	0	0	0,00	0	0,00
17	-	Transferaufwendungen	0,00	0	0,00	0	0	0,00	0	0,00
18	-	Sonstige ordentliche Aufwendungen	17,87-	0	12,58-	13-	0	0,00	13	0,00
		44110000 Sonstige Personal- und Versorgungsaufw.	6,00-	0	0,00	0	0	0,00	0	0,00
		44310000 Geschäftsaufwendungen	11,87-	0	12,58-	13-	0	0,00	13	0,00
19	=	Anteilige ordentliche Aufwendungen	7.713,70-	7.673-	7.802,52-	129-	0	0,00	129	0,00
20	=	Anteiliges ordentliches Ergebnis	1.138,72	1.918	1.033,56	884-	0	0,00	884	0,00
21	=	Erträge aus internen Leistungen	0,00	0	0,00	0	0	0,00	0	0,00
	+	Erträge aus internen Leistungsbeziehung	0,00	0	0,00	0	0	0,00	0	0,00
	+	Erträge aus Leistungsverrechnung	0,00	0	0,00	0	0	0,00	0	0,00
22	=	Aufwendungen für interne Leistungen	1.138,72-	1.918-	1.033,56-	884	0	0,00	884-	0,00
	-	Aufwand für interne Leistungsbeziehung	0,00	0	0,00	0	0	0,00	0	0,00
	-	Aufwand für Leistungsverrechnung	1.138,72-	1.918-	1.033,56-	884	0	0,00	884-	0,00
		92100000 IV Allgemeine Aufwendungen	166,77-	217-	218,61-	2-	0	0,00	2	0,00
		92111000 IV Verwaltungssteuerung	149,06-	163-	142,52-	21	0	0,00	21-	0,00
		92111200 IV Steuerungsunterstützung u.Controlling	53,37-	55-	48,25-	7	0	0,00	7-	0,00
		92111400 IV Zentrale Funktionen	9,27-	12-	19,29-	8-	0	0,00	8	0,00
		92111401 IV Personalrat	16,46-	24-	14,53-	9	0	0,00	9-	0,00
		92112000 IV Organisation und EDV	468,72-	360-	319,51-	41	0	0,00	41-	0,00
		92112100 IV Personalwesen	119,17-	154-	116,05-	38	0	0,00	38-	0,00
		92112300 IV Justizariat/Versicherung	19,68-	20-	18,01-	2	0	0,00	2-	0,00
		92112410 IV Rathaus Buchen	0,00	761-	0,00	761	0	0,00	761-	0,00



Ifd Nr.	Schlüsselprodukt über Kostenstellen Ertrags- und Aufwandsarten	Ergebnis Vorjahr	Fortges. Ansatz	Ergebnis	Vergleich Ergebnis-Ansatz	Ergänz. Festlegungen im HH-Vollzug 2022	Ermächtigungen aus 2021	Verfügbare Mittel abzgl. Ergebnis	Übertr. Ermächt. nach 2023
		2021 EUR	2022 EUR	2022 EUR	EUR	EUR	EUR	EUR	EUR
		1	2	3	4	5	6	7	8
	92112600 IV Zentraler Einkauf	136,22-	152-	136,79-	16	0	0,00	16-	0,00
23	- Kalkulatorische Kosten	0,00	0	0,00	0	0	0,00	0	0,00
24	= Kalkulatorisches Ergebnis	1.138,72-	1.918-	1.033,56-	884	0	0,00	884-	0,00
25	= Nettoressourcenbedarf/-überschuss	0,00	0	0,00	0	0	0,00	0	0,00



THH1 **THH1 - Steuerungs- u. Serviceleistungen**
11 **Innere Verwaltung**
1122 **Finanzverwaltung, Kasse**
11225003 **AZV Rinschbachtal**

lfd. Nr.		Schlüsselprodukt über Kostenstellen Ertrags- und Aufwandsarten	Ergebnis Vorjahr	Fortges.Ansatz	Ergebnis	Vergleich Ergebnis-Ansatz	Ergänz. Festlegungen im HH-Vollzug 2022	Ermächtigungen aus	Verfügbare Mittel abzgl. Ergebnis	Übertr. Ermächt. nach
			2021 EUR	2022 EUR	2022 EUR	EUR	EUR	2021 EUR	EUR	2023 EUR
			1	2	3	4	5	6	7	8
1	+	Steuern und ähnliche Abgaben	0,00	0	0,00	0	0	0,00	0	0,00
2	+	Zuweisungen und Zuwendungen, Umlagen	0,00	0	0,00	0	0	0,00	0	0,00
3	+	Aufgelöste Investitionszuwendungen und -beiträge	0,00	0	0,00	0	0	0,00	0	0,00
4	+	Sonstige Transfererträge	0,00	0	0,00	0	0	0,00	0	0,00
5	+	Entgelte für öffentliche Leistungen oder Einrichtungen	0,00	0	0,00	0	0	0,00	0	0,00
6	+	Sonstige privatrechtliche Leistungsentgelte	0,00	0	0,00	0	0	0,00	0	0,00
7	+	Kostenerstattungen und Kostenumlagen	6.435,02	7.493	8.198,57	706	0	0,00	706-	0,00
		34830000 Erstattungen von Zweckverbänden	6.435,02	7.493	0,00	7.493-	0	0,00	7.493	0,00
		34880000 Erstattungen von übrigen Bereichen	0,00	0	8.198,57	8.199	0	0,00	8.199-	0,00
8	+	Zinsen und ähnliche Erträge	0,00	0	0,00	0	0	0,00	0	0,00
9	+	Aktivierete Eigenleistungen und Bestandsveränderungen	0,00	0	0,00	0	0	0,00	0	0,00
10	+	Sonstige ordentliche Erträge	0,00	0	0,00	0	0	0,00	0	0,00
11	=	Anteilige ordentliche Erträge	6.435,02	7.493	8.198,57	706	0	0,00	706-	0,00
12	-	Personalaufwendungen	5.440,02-	5.675-	6.715,42-	1.040-	0	0,00	1.040	0,00
13	-	Versorgungsaufwendungen	0,00	0	0,00	0	0	0,00	0	0,00



lfd - Nr.		Schlüsselprodukt über Kostenstellen Ertrags- und Aufwandsarten	Ergebnis Vorjahr	Fortges.Ansatz	Ergebnis	Vergleich Ergebnis-Ansatz	Ergänz. Festlegungen im HH-Vollzug 2022	Ermächtigungen aus	Verfügbare Mittel abzgl. Ergebnis	Übertr. Ermächt. nach
			2021	2022	2022			2021		2023
			EUR	EUR	EUR	EUR	EUR	EUR	EUR	EUR
			1	2	3	4	5	6	7	8
14	-	Aufwendungen für Sach- und Dienstleistungen	0,00	0	0,00	0	0	0,00	0	0,00
15	-	Abschreibungen	0,00	0	0,00	0	0	0,00	0	0,00
16	-	Zinsen und ähnliche Aufwendungen	0,00	0	0,00	0	0	0,00	0	0,00
17	-	Transferaufwendungen	0,00	0	0,00	0	0	0,00	0	0,00
18	-	Sonstige ordentliche Aufwendungen	11,95-	0	2,04-	2-	0	0,00	2	0,00
		44310000 Geschäftsaufwendungen	11,95-	0	2,04-	2-	0	0,00	2	0,00
19	=	Anteilige ordentliche Aufwendungen	5.451,97-	5.675-	6.717,46-	1.042-	0	0,00	1.042	0,00
20	=	Anteiliges ordentliches Ergebnis	983,05	1.818	1.481,11	336-	0	0,00	336	0,00
21	=	Erträge aus internen Leistungen	0,00	0	0,00	0	0	0,00	0	0,00
	+	Erträge aus internen Leistungsbeziehung	0,00	0	0,00	0	0	0,00	0	0,00
	+	Erträge aus Leistungsverrechnung	0,00	0	0,00	0	0	0,00	0	0,00
22	=	Aufwendungen für interne Leistungen	983,05-	1.818-	1.481,11-	337	0	0,00	337-	0,00
	-	Aufwand für interne Leistungsbeziehung	0,00	0	0,00	0	0	0,00	0	0,00
	-	Aufwand für Leistungsverrechnung	983,05-	1.818-	1.481,11-	337	0	0,00	337-	0,00
		92100000 IV Allgemeine Aufwendungen	171,79-	210-	258,66-	48-	0	0,00	48	0,00
		92111000 IV Verwaltungssteuerung	173,90-	190-	213,78-	24-	0	0,00	24	0,00
		92111200 IV Steuerungsunterstützung u. Controlling	62,26-	64-	72,38-	8-	0	0,00	8	0,00
		92111400 IV Zentrale Funktionen	10,82-	14-	28,94-	15-	0	0,00	15	0,00
		92111401 IV Personalrat	19,20-	28-	21,79-	6	0	0,00	6-	0,00
		92112000 IV Organisation und EDV	224,17-	420-	479,27-	59-	0	0,00	59	0,00
		92112100 IV Personalwesen	139,03-	179-	174,08-	5	0	0,00	5-	0,00
		92112300 IV Justizariat/Versicherung	22,96-	23-	27,02-	4-	0	0,00	4	0,00
		92112410 IV Rathaus Buchen	0,00	511-	0,00	511	0	0,00	511-	0,00



Ifd - Nr.	Schlüsselprodukt über Kostenstellen Ertrags- und Aufwandsarten	Ergebnis Vorjahr	Fortges.Ansatz	Ergebnis	Vergleich Ergebnis-Ansatz	Ergänz. Festlegungen im HH-Vollzug 2022	Ermächtigungen aus 2021	Verfügbare Mittel abzgl. Ergebnis	Übertr. Ermächt. nach 2023
		2021 EUR	2022 EUR	2022 EUR	EUR	EUR	EUR	EUR	EUR
		1	2	3	4	5	6	7	8
	92112600 IV Zentraler Einkauf	158,92-	178-	205,19-	27-	0	0,00	27	0,00
23	- Kalkulatorische Kosten	0,00	0	0,00	0	0	0,00	0	0,00
24	= Kalkulatorisches Ergebnis	983,05-	1.818-	1.481,11-	337	0	0,00	337-	0,00
25	= Nettoressourcenbedarf/-überschuss	0,00	0	0,00	0	0	0,00	0	0,00



THH1 THH1 - Steuerungs- u. Serviceleistungen
11 Innere Verwaltung
1123 Justizariat
11235000 Justizariat

Ifd. Nr.		Schlüsselprodukt über Kostenstellen Ertrags- und Aufwandsarten	Ergebnis Vorjahr	Fortges. Ansatz	Ergebnis	Vergleich Ergebnis-Ansatz	Ergänz. Festlegungen im HH-Vollzug 2022	Ermächtigungen aus	Verfügbare Mittel abzgl. Ergebnis	Übertr. Ermächt. nach
			2021 EUR	2022 EUR	2022 EUR	EUR	EUR	2021 EUR	EUR	2023 EUR
			1	2	3	4	5	6	7	8
1	+	Steuern und ähnliche Abgaben	0,00	0	0,00	0	0	0,00	0	0,00
2	+	Zuweisungen und Zuwendungen, Umlagen	0,00	0	0,00	0	0	0,00	0	0,00
3	+	Aufgelöste Investitionszuwendungen und -beiträge	0,00	0	0,00	0	0	0,00	0	0,00
4	+	Sonstige Transfererträge	0,00	0	0,00	0	0	0,00	0	0,00
5	+	Entgelte für öffentliche Leistungen oder Einrichtungen	0,00	0	0,00	0	0	0,00	0	0,00
6	+	Sonstige privatrechtliche Leistungsentgelte	0,00	0	0,00	0	0	0,00	0	0,00
7	+	Kostenerstattungen und Kostenumlagen	0,00	0	0,00	0	0	0,00	0	0,00
8	+	Zinsen und ähnliche Erträge	0,00	0	0,00	0	0	0,00	0	0,00
9	+	Aktivierte Eigenleistungen und Bestandsveränderungen	0,00	0	0,00	0	0	0,00	0	0,00
10	+	Sonstige ordentliche Erträge	0,00	0	0,00	0	0	0,00	0	0,00
11	=	Anteilige ordentliche Erträge	0,00	0	0,00	0	0	0,00	0	0,00
12	-	Personalaufwendungen	21.368,49-	21.672-	21.504,93-	167	0	0,00	167-	0,00
13	-	Versorgungsaufwendungen	0,00	0	0,00	0	0	0,00	0	0,00
14	-	Aufwendungen für Sach- und Dienstleistungen	0,00	0	0,00	0	0	0,00	0	0,00
15	-	Abschreibungen	0,00	0	0,00	0	0	0,00	0	0,00



lfd - Nr.		Schlüsselprodukt über Kostenstellen Ertrags- und Aufwandsarten	Ergebnis Vorjahr	Fortges.Ansatz	Ergebnis	Vergleich Ergebnis-Ansatz	Ergänz. Festlegungen im HH-Vollzug 2022	Ermächtigungen aus	Verfügbare Mittel abzgl. Ergebnis	Übertr. Ermächt. nach
			2021	2022	2022			2021		2023
			EUR	EUR	EUR	EUR	EUR	EUR	EUR	EUR
			1	2	3	4	5	6	7	8
16	-	Zinsen und ähnliche Aufwendungen	0,00	0	0,00	0	0	0,00	0	0,00
17	-	Transferaufwendungen	0,00	0	0,00	0	0	0,00	0	0,00
18	-	Sonstige ordentliche Aufwendungen	60.070,83-	62.000-	62.867,10-	867-	0	0,00	867	0,00
		44110000 Sonstige Personal- und Versorgungsaufw.	26,00-	0	0,15-	0	0	0,00	0	0,00
		44310000 Geschäftsaufwendungen	1,45-	0	2,95-	3-	0	0,00	3	0,00
		44430000 Versicherungen	60.043,38-	62.000-	62.864,00-	864-	0	0,00	864	0,00
19	=	Anteilige ordentliche Aufwendungen	81.439,32-	83.672-	84.372,03-	700-	0	0,00	700	0,00
20	=	Anteiliges ordentliches Ergebnis	81.439,32-	83.672-	84.372,03-	700-	0	0,00	700	0,00
21	=	Erträge aus internen Leistungen	94.031,93	95.811	96.913,34	1.103	0	0,00	1.103-	0,00
	+	Erträge aus internen Leistungsbeziehung	0,00	0	0,00	0	0	0,00	0	0,00
	+	Erträge aus Leistungsverrechnung	94.031,93	95.811	96.913,34	1.103	0	0,00	1.103-	0,00
		92100000 IV Allgemeine Aufwendungen	7.743,88	5.614	7.493,29	1.879	0	0,00	1.879-	0,00
		92112300 IV Justizariat/Versicherung	86.288,05	90.197	89.420,05	776-	0	0,00	776	0,00
22	=	Aufwendungen für interne Leistungen	12.592,61-	12.139-	12.541,31-	402-	0	0,00	402	0,00
	-	Aufwand für interne Leistungsbeziehung	0,00	0	0,00	0	0	0,00	0	0,00
	-	Aufwand für Leistungsverrechnung	12.592,61-	12.139-	12.541,31-	402-	0	0,00	402	0,00
		92100000 IV Allgemeine Aufwendungen	928,28-	1.059-	996,27-	62	0	0,00	62-	0,00
		92111000 IV Verwaltungssteuerung	654,85-	716-	626,13-	90	0	0,00	90-	0,00
		92111100 IV Gemeinde- und Ortschaftsgremien	2.188,75-	515-	755,54-	241-	0	0,00	241	0,00
		92111200 IV Steuerungsunterstützung u.Controlling	234,45-	243-	212,00-	31	0	0,00	31-	0,00
		92111300 IV Rechnungsprüfung	128,60-	22-	45,29-	23-	0	0,00	23	0,00
		92111400 IV Zentrale Funktionen	40,75-	51-	84,75-	34-	0	0,00	34	0,00
		92111401 IV Personalrat	72,32-	105-	63,83-	41	0	0,00	41-	0,00



Ifd. Nr.	Schlüsselprodukt über Kostenstellen Ertrags- und Aufwandsarten	Ergebnis Vorjahr	Fortges. Ansatz	Ergebnis	Vergleich Ergebnis-Ansatz	Ergänz. Festlegungen im HH-Vollzug 2022	Ermächtigungen aus 2021	Verfügbare Mittel abzgl. Ergebnis	Übertr. Ermächt. nach 2023
		2021 EUR	2022 EUR	2022 EUR	EUR	EUR	EUR	EUR	EUR
		1	2	3	4	5	6	7	8
	92112000 IV Organisation und EDV	1.074,39-	1.582-	1.403,72-	178	0	0,00	178-	0,00
	92112100 IV Personalwesen	523,54-	675-	509,85-	165	0	0,00	165-	0,00
	92112200 IV Finanzverwaltung	4.150,73-	3.620-	5.335,61-	1.715-	0	0,00	1.715	0,00
	92112300 IV Justizariat/Versicherung	86,46-	87-	79,12-	8	0	0,00	8-	0,00
	92112410 IV Rathaus Buchen	1.911,03-	2.795-	1.828,23-	967	0	0,00	967-	0,00
	92112600 IV Zentraler Einkauf	598,46-	669-	600,97-	68	0	0,00	68-	0,00
23	- Kalkulatorische Kosten	0,00	0	0,00	0	0	0,00	0	0,00
24	= Kalkulatorisches Ergebnis	81.439,32	83.672	84.372,03	700	0	0,00	700-	0,00
25	= Nettoressourcenbedarf/-überschuss	0,00	0	0,00	0	0	0,00	0	0,00



THH1 **THH1 - Steuerungs- u. Serviceleistungen**
11 **Innere Verwaltung**
1124 **Gebäude-, Techn. Immobilienmanagement**
11241000 **Rathaus Buchen**

Ifd. Nr.		Schlüsselprodukt über Kostenstellen Ertrags- und Aufwandsarten	Ergebnis Vorjahr	Fortges.Ansatz	Ergebnis	Vergleich Ergebnis-Ansatz	Ergänz. Festlegungen im HH-Vollzug 2022	Ermächtigungen aus	Verfügbare Mittel abzgl. Ergebnis	Übertr. Ermächt. nach
			2021 EUR	2022 EUR	2022 EUR	EUR	EUR	2021 EUR	EUR	2023 EUR
			1	2	3	4	5	6	7	8
1	+	Steuern und ähnliche Abgaben	0,00	0	0,00	0	0	0,00	0	0,00
2	+	Zuweisungen und Zuwendungen, Umlagen	0,00	0	0,00	0	0	0,00	0	0,00
3	+	Aufgelöste Investitionszuwendungen und -beiträge	9.086,00	9.086	9.086,00	0	0	0,00	0	0,00
4	+	Sonstige Transfererträge	0,00	0	0,00	0	0	0,00	0	0,00
5	+	Entgelte für öffentliche Leistungen oder Einrichtungen	0,00	0	0,00	0	0	0,00	0	0,00
6	+	Sonstige privatrechtliche Leistungsentgelte	1.238,02	200	146,94	53-	0	0,00	53	0,00
		34610000 Sonstige privatrechtl. Leistungsentgelte	1.238,02	200	0,00	200-	0	0,00	200	0,00
		34610099 Sonstige privatrechtl. Leistungsentgelte	0,00	0	146,94	147	0	0,00	147-	0,00
7	+	Kostenerstattungen und Kostenumlagen	0,00	0	0,00	0	0	0,00	0	0,00
8	+	Zinsen und ähnliche Erträge	0,00	0	0,00	0	0	0,00	0	0,00
9	+	Aktivierete Eigenleistungen und Bestandsveränderungen	0,00	0	0,00	0	0	0,00	0	0,00
10	+	Sonstige ordentliche Erträge	154,00	154	154,00	0	0	0,00	0	0,00
		35710000 Auflösung von sonstigen Sonderposten	154,00	154	154,00	0	0	0,00	0	0,00
11	=	Anteilige ordentliche Erträge	10.478,02	9.440	9.386,94	53-	0	0,00	53	0,00



lfd - Nr.		Schlüsselprodukt über Kostenstellen Ertrags- und Aufwandsarten	Ergebnis Vorjahr	Fortges.Ansatz	Ergebnis	Vergleich Ergebnis-Ansatz	Ergänz. Festlegungen im HH-Vollzug 2022	Ermächtigungen aus	Verfügbare Mittel abzgl. Ergebnis	Übertr. Ermächt. nach
			2021	2022	2022			2021		2023
			EUR	EUR	EUR	EUR	EUR	EUR	EUR	EUR
			1	2	3	4	5	6	7	8
12	-	Personalaufwendungen	107.291,54-	81.612-	135.104,00-	53.492-	0	0,00	53.492	0,00
13	-	Versorgungsaufwendungen	0,00	0	0,00	0	0	0,00	0	0,00
14	-	Aufwendungen für Sach- und Dienstleistungen	101.316,24-	328.500-	403.833,79-	75.334-	0	0,00	75.334	0,00
		42110000 Unterh. Grundst. und bauli.Anlagen	24.380,49-	250.000-	299.093,42-	49.093-	0	0,00	49.093	0,00
		42110100 Unterh. Energiemanagement	8.162,61-	0	1.118,60-	1.119-	0	0,00	1.119	0,00
		42220000 Erwerb geringw. Vermögensgegenstände	10.970,30-	10.000-	38.328,69-	28.329-	0	0,00	28.329	0,00
		42410020 Aufwand für Gas	20.273,13-	20.000-	10.720,04-	9.280	0	0,00	9.280-	0,00
		42410030 Aufwand für Strom	22.921,59-	26.000-	21.957,41-	4.043	0	0,00	4.043-	0,00
		42420010 Aufwand für Wasser/Abwasser	3.563,55-	4.500-	3.352,92-	1.147	0	0,00	1.147-	0,00
		42430000 Aufwand für Abfallbeseitigungen	2.196,74-	2.000-	5.749,01-	3.749-	0	0,00	3.749	0,00
		42450000 Aufwand für Gebäudereinigung	8.061,85-	15.000-	21.960,61-	6.961-	0	0,00	6.961	0,00
		42490000 Sonst.Bewirtsch.Grundst.u. baul. Anlagen	285,98-	500-	637,29-	137-	0	0,00	137	0,00
		42510010 Aufwand für Kraftfahrzeuge	500,00-	500-	830,00-	330-	0	0,00	330	0,00
		42910000 Aufwendungen f.so. Sach-u. Dienstlsg.	0,00	0	85,80-	86-	0	0,00	86	0,00
15	-	Abschreibungen	142.506,29-	137.521-	146.253,93-	8.733-	0	0,00	8.733	0,00
16	-	Zinsen und ähnliche Aufwendungen	0,00	0	0,00	0	0	0,00	0	0,00
17	-	Transferaufwendungen	0,00	0	0,00	0	0	0,00	0	0,00
18	-	Sonstige ordentliche Aufwendungen	6.426,47-	6.600-	7.730,80-	1.131-	0	0,00	1.131	0,00
		44110000 Sonstige Personal- und Versorgungsaufw.	0,50-	0	0,00	0	0	0,00	0	0,00
		44310000 Geschäftsaufwendungen	1.437,40-	1.600-	2.468,56-	869-	0	0,00	869	0,00
		44430000 Versicherungen	4.988,57-	5.000-	5.262,24-	262-	0	0,00	262	0,00



lfd. Nr.	Schlüsselprodukt über Kostenstellen Ertrags- und Aufwandsarten	Ergebnis Vorjahr	Fortges. Ansatz	Ergebnis	Vergleich Ergebnis-Ansatz	Ergänz. Festlegungen im HH-Vollzug 2022	Ermächtigungen aus	Verfügbare Mittel abzgl. Ergebnis	Übertr. Ermächt. nach
		2021 EUR	2022 EUR	2022 EUR	EUR	EUR	2021 EUR	EUR	2023 EUR
		1	2	3	4	5	6	7	8
19	= Anteilige ordentliche Aufwendungen	357.540,54-	554.233-	692.922,52-	138.690-	0	0,00	138.690	0,00
20	= Anteiliges ordentliches Ergebnis	347.062,52-	544.793-	683.535,58-	138.743-	0	0,00	138.743	0,00
21	= Erträge aus internen Leistungen	550.137,76	773.805	898.600,86	124.796	0	0,00	124.796-	0,00
	+ Erträge aus internen Leistungsbeziehung	0,00	0	0,00	0	0	0,00	0	0,00
	+ Erträge aus Leistungsverrechnung	550.137,76	773.805	898.600,86	124.796	0	0,00	124.796-	0,00
	92100000 IV Allgemeine Aufwendungen	44.708,63	78.035	63.106,56	14.928-	0	0,00	14.928	0,00
	92112410 IV Rathaus Buchen	505.429,13	695.770	835.494,30	139.724	0	0,00	139.724-	0,00
22	= Aufwendungen für interne Leistungen	86.862,77-	132.628-	102.599,49-	30.028	0	0,00	30.028-	0,00
	- Aufwand für interne Leistungsbeziehung	0,00	25.000-	0,00	25.000	0	0,00	25.000-	0,00
	48110000 IV Bauhof	0,00	25.000-	0,00	25.000	0	0,00	25.000-	0,00
	- Aufwand für Leistungsverrechnung	86.862,77-	107.628-	102.599,49-	5.028	0	0,00	5.028-	0,00
	91112500 ILV Werkstätten	22.960,53-	0	19.021,59-	19.022-	0	0,00	19.022	0,00
	91112504 ILV Fuhrpark	2.903,42-	0	2.777,58-	2.778-	0	0,00	2.778	0,00
	92100000 IV Allgemeine Aufwendungen	4.919,92-	9.003-	6.343,39-	2.660	0	0,00	2.660-	0,00
	92111000 IV Verwaltungssteuerung	8.968,20-	9.812-	10.950,17-	1.138-	0	0,00	1.138	0,00
	92111100 IV Gemeinde- und Ortschaftsgremien	2.460,58-	3.248-	3.819,44-	571-	0	0,00	571	0,00
	92111200 IV Steuerungsunterstützung u. Controlling	3.210,83-	3.325-	3.707,50-	382-	0	0,00	382	0,00
	92111300 IV Rechnungsprüfung	144,57-	143-	228,93-	86-	0	0,00	86	0,00
	92111400 IV Zentrale Funktionen	92,74-	117-	192,90-	76-	0	0,00	76	0,00
	92111401 IV Personalrat	990,42-	1.433-	1.116,28-	317	0	0,00	317-	0,00
	92112000 IV Organisation und EDV	2.445,49-	3.601-	3.195,12-	406	0	0,00	406-	0,00
	92112100 IV Personalwesen	7.169,93-	9.243-	8.916,59-	326	0	0,00	326-	0,00
	92112200 IV Finanzverwaltung	6.968,49-	19.566-	19.218,69-	348	0	0,00	348-	0,00



Ifd. Nr.	Schlüsselprodukt über Kostenstellen Ertrags- und Aufwandsarten	Ergebnis Vorjahr	Fortges. Ansatz	Ergebnis	Vergleich Ergebnis-Ansatz	Ergänz. Festlegungen im HH-Vollzug 2022	Ermächtigungen aus 2021	Verfügbare Mittel abzgl. Ergebnis	Übertr. Ermächt. nach 2023
		2021 EUR	2022 EUR	2022 EUR	EUR	EUR	EUR	EUR	EUR
		1	2	3	4	5	6	7	8
	92112300 IV Justizariat/Versicherung	1.184,12-	1.192-	1.383,77-	192-	0	0,00	192	0,00
	92112400 IV Gebäudemanagement	15.768,76-	30.196-	16.145,49-	14.050	0	0,00	14.050-	0,00
	92112410 IV Rathaus Buchen	4.870,04-	1.317-	2.788,92-	1.471-	0	0,00	1.471	0,00
	92112500 IV Bauhofumlage	442,53-	13.909-	1.425,21-	12.483	0	0,00	12.483-	0,00
	92112600 IV Zentraler Einkauf	1.362,20-	1.523-	1.367,92-	155	0	0,00	155-	0,00
23	- Kalkulatorische Kosten	116.655,00-	110.293-	113.891,00-	3.598-	0	0,00	3.598	0,00
24	= Kalkulatorisches Ergebnis	346.619,99	530.884	682.110,37	151.226	0	0,00	151.226-	0,00
25	= Nettoressourcenbedarf/-überschuss	442,53-	13.909-	1.425,21-	12.483	0	0,00	12.483-	0,00



THH1 **THH1 - Steuerungs- u. Serviceleistungen**
11 **Innere Verwaltung**
1124 **Gebäude-, Techn. Immobilienmanagement**
11245000 **Grundstücks- und Gebäudemanagement**

Ifd. Nr.		Schlüsselprodukt über Kostenstellen Ertrags- und Aufwandsarten	Ergebnis Vorjahr	Fortges. Ansatz	Ergebnis	Vergleich Ergebnis-Ansatz	Ergänz. Festlegungen im HH-Vollzug 2022	Ermächtigungen aus	Verfügbare Mittel abzgl. Ergebnis	Übertr. Ermächt. nach
			2021 EUR	2022 EUR	2022 EUR	EUR	EUR	2021 EUR	EUR	2023 EUR
			1	2	3	4	5	6	7	8
1	+	Steuern und ähnliche Abgaben	0,00	0	0,00	0	0	0,00	0	0,00
2	+	Zuweisungen und Zuwendungen, Umlagen	0,00	0	0,00	0	0	0,00	0	0,00
3	+	Aufgelöste Investitionszuwendungen und -beiträge	0,00	0	0,00	0	0	0,00	0	0,00
4	+	Sonstige Transfererträge	0,00	0	0,00	0	0	0,00	0	0,00
5	+	Entgelte für öffentliche Leistungen oder Einrichtungen	0,00	0	0,00	0	0	0,00	0	0,00
6	+	Sonstige privatrechtliche Leistungsentgelte	645,36	200	128,00	72-	0	0,00	72	0,00
		34610000 Sonstige privatrechtl. Leistungsentgelte	645,36	200	128,00	72-	0	0,00	72	0,00
7	+	Kostenerstattungen und Kostenumlagen	0,00	50.000	0,00	50.000-	0	0,00	50.000	0,00
		34880000 Erstattungen von übrigen Bereichen	0,00	50.000	0,00	50.000-	0	0,00	50.000	0,00
8	+	Zinsen und ähnliche Erträge	0,00	0	0,00	0	0	0,00	0	0,00
9	+	Aktivierete Eigenleistungen und Bestandsveränderungen	0,00	0	0,00	0	0	0,00	0	0,00
10	+	Sonstige ordentliche Erträge	0,00	0	0,00	0	0	0,00	0	0,00
11	=	Anteilige ordentliche Erträge	645,36	50.200	128,00	50.072-	0	0,00	50.072	0,00
12	-	Personalaufwendungen	355.728,70-	517.923-	399.358,82-	118.565	0	0,00	118.565-	0,00
13	-	Versorgungsaufwendungen	0,00	0	0,00	0	0	0,00	0	0,00



lfd - Nr.		Schlüsselprodukt über Kostenstellen Ertrags- und Aufwandsarten	Ergebnis Vorjahr	Fortges.Ansatz	Ergebnis	Vergleich Ergebnis-Ansatz	Ergänz. Festlegungen im HH-Vollzug 2022	Ermächtigungen aus	Verfügbare Mittel abzgl. Ergebnis	Übertr. Ermächt. nach
			2021	2022	2022			2021		2023
			EUR	EUR	EUR	EUR	EUR	EUR	EUR	EUR
			1	2	3	4	5	6	7	8
14	-	Aufwendungen für Sach- und Dienstleistungen	52.155,33-	194.000-	91.476,87-	102.523	0	0,00	102.523-	0,00
		42110000 Unterh. Grundst. und bauli.Anlagen	28.459,61-	15.000-	47.983,60-	32.984-	0	0,00	32.984	0,00
		42110100 Unterh. Energiemanagement	0,00	150.000-	0,00	150.000	0	0,00	150.000-	0,00
		42220000 Erwerb geringw. Vermögensgegenstände	4.578,11-	10.000-	21.158,57-	11.159-	0	0,00	11.159	0,00
		42430000 Aufwand für Abfallbeseitigungen	10.017,24-	5.000-	7.796,75-	2.797-	0	0,00	2.797	0,00
		42450000 Aufwand für Gebäudereinigung	1.075,24-	500-	201,21-	299	0	0,00	299-	0,00
		42490000 Sonst.Bewirtsch.Grundst.u. baul. Anlagen	2.398,07-	2.500-	999,56-	1.500	0	0,00	1.500-	0,00
		42510000 Haltung von Fahrzeugen	0,00	0	1.946,80-	1.947-	0	0,00	1.947	0,00
		42510010 Aufwand für Kraftfahrzeuge	1.609,36-	6.000-	2.646,01-	3.354	0	0,00	3.354-	0,00
		42510020 Aufwand für Diesel, Benzin etc.	2.971,37-	3.000-	2.913,77-	86	0	0,00	86-	0,00
		42610000 Besondere Aufwendungen für Beschäftigte	109,11-	0	2.436,39-	2.436-	0	0,00	2.436	0,00
		42620000 Aus- u. Fortbildung, Umschulung	937,22-	2.000-	3.394,21-	1.394-	0	0,00	1.394	0,00
15	-	Abschreibungen	6.585,00-	5.335-	5.764,40-	429-	0	0,00	429	0,00
16	-	Zinsen und ähnliche Aufwendungen	0,00	0	0,00	0	0	0,00	0	0,00
17	-	Transferaufwendungen	0,00	0	0,00	0	0	0,00	0	0,00
18	-	Sonstige ordentliche Aufwendungen	2.942,53-	3.500-	4.071,57-	572-	0	0,00	572	0,00
		44110000 Sonstige Personal- und Versorgungsaufw.	247,90-	0	93,25-	93-	0	0,00	93	0,00
		44310000 Geschäftsaufwendungen	895,85-	1.500-	1.996,87-	497-	0	0,00	497	0,00
		44430000 Versicherungen	1.798,78-	2.000-	1.981,45-	19	0	0,00	19-	0,00
19	=	Anteilige ordentliche Aufwendungen	417.411,56-	720.758-	500.671,66-	220.087	0	0,00	220.087-	0,00
20	=	Anteiliges ordentliches Ergebnis	416.766,20-	670.558-	500.543,66-	170.015	0	0,00	170.015-	0,00



lfd. Nr.	Schlüsselprodukt über Kostenstellen Ertrags- und Aufwandsarten	Ergebnis Vorjahr	Fortges. Ansatz	Ergebnis	Vergleich Ergebnis-Ansatz	Ergänz. Festlegungen im HH-Vollzug 2022	Ermächtigungen aus	Verfügbare Mittel abzgl. Ergebnis	Übertr. Ermächt. nach
		2021 EUR	2022 EUR	2022 EUR	EUR	EUR	2021 EUR	EUR	2023 EUR
		1	2	3	4	5	6	7	8
21	= Erträge aus internen Leistungen	572.758,92	881.026	725.815,47	155.211-	0	0,00	155.211	0,00
	+ Erträge aus internen Leistungsbeziehung	146.304,70	0	153.014,66	153.015	0	0,00	153.015-	0,00
	38110400 Aktivierte Eigenleistungen	146.304,70	0	153.014,66	153.015	0	0,00	153.015-	0,00
	+ Erträge aus Leistungsverrechnung	426.454,22	881.026	572.800,81	308.226-	0	0,00	308.226	0,00
	92100000 IV Allgemeine Aufwendungen	26.408,36	32.574	35.243,30	2.669	0	0,00	2.669-	0,00
	92112400 IV Gebäudemanagement	400.045,86	848.452	537.557,51	310.895-	0	0,00	310.895	0,00
22	= Aufwendungen für interne Leistungen	154.691,72-	209.489-	224.082,81-	14.594-	0	0,00	14.594	0,00
	- Aufwand für interne Leistungsbeziehung	0,00	0	0,00	0	0	0,00	0	0,00
	- Aufwand für Leistungsverrechnung	154.691,72-	209.489-	224.082,81-	14.594-	0	0,00	14.594	0,00
	92100000 IV Allgemeine Aufwendungen	19.618,53-	22.940-	26.590,48-	3.650-	0	0,00	3.650	0,00
	92111000 IV Verwaltungssteuerung	23.145,41-	25.324-	25.099,40-	224	0	0,00	224-	0,00
	92111100 IV Gemeinde- und Ortschaftsgremien	2.786,03-	4.310-	2.850,73-	1.459	0	0,00	1.459-	0,00
	92111200 IV Steuerungsunterstützung u. Controlling	8.286,61-	8.582-	8.498,15-	84	0	0,00	84-	0,00
	92111300 IV Rechnungsprüfung	163,69-	187-	170,87-	16	0	0,00	16-	0,00
	92111400 IV Zentrale Funktionen	1.284,00-	1.439-	3.072,54-	1.634-	0	0,00	1.634	0,00
	92111401 IV Personalrat	2.556,11-	3.698-	2.558,68-	1.139	0	0,00	1.139-	0,00
	92112000 IV Organisation und EDV	29.780,80-	44.451-	50.891,41-	6.441-	0	0,00	6.441	0,00
	92112100 IV Personalwesen	18.504,38-	23.854-	20.438,14-	3.416	0	0,00	3.416-	0,00
	92112200 IV Finanzverwaltung	4.462,09-	11.532-	6.219,31-	5.313	0	0,00	5.313-	0,00
	92112300 IV Justizariat/Versicherung	3.056,01-	3.075-	3.171,82-	97-	0	0,00	97	0,00
	92112400 IV Gebäudemanagement	0,00	3.552-	0,00	3.552	0	0,00	3.552-	0,00
	92112410 IV Rathaus Buchen	22.189,15-	37.740-	52.733,31-	14.994-	0	0,00	14.994	0,00
	92112600 IV Zentraler Einkauf	18.858,91-	18.805-	21.787,97-	2.983-	0	0,00	2.983	0,00



Ifd. Nr.		Schlüsselprodukt über Kostenstellen Ertrags- und Aufwandsarten	Ergebnis Vorjahr	Fortges. Ansatz	Ergebnis	Vergleich Ergebnis-Ansatz	Ergänz. Festlegungen im HH-Vollzug 2022	Ermächtigungen aus 2021	Verfügbare Mittel abzgl. Ergebnis	Übertr. Ermächt. nach 2023
			2021 EUR	2022 EUR	2022 EUR	EUR	EUR	EUR	EUR	EUR
			1	2	3	4	5	6	7	8
23	-	Kalkulatorische Kosten	1.301,00-	979-	1.189,00-	210-	0	0,00	210	0,00
24	=	Kalkulatorisches Ergebnis	416.766,20	670.558	500.543,66	170.015-	0	0,00	170.015	0,00
25	=	Nettoressourcenbedarf/-überschuss	0,00	0	0,00	0	0	0,00	0	0,00



THH1 **THH1 - Steuerungs- u. Serviceleistungen**
11 **Innere Verwaltung**
1124 **Gebäude-, Techn. Immobilienmanagement**
11245100 **Verwaltung von Gebäuden**

lfd. Nr.		Schlüsselprodukt über Kostenstellen Ertrags- und Aufwandsarten	Ergebnis Vorjahr	Fortges.Ansatz	Ergebnis	Vergleich Ergebnis-Ansatz	Ergänz. Festlegungen im HH-Vollzug 2022	Ermächtigungen aus	Verfügbare Mittel abzgl. Ergebnis	Übertr. Ermächt. nach
			2021 EUR	2022 EUR	2022 EUR	EUR	EUR	2021 EUR	EUR	2023 EUR
			1	2	3	4	5	6	7	8
1	+	Steuern und ähnliche Abgaben	0,00	0	0,00	0	0	0,00	0	0,00
2	+	Zuweisungen und Zuwendungen, Umlagen	72.231,54	0	35.157,60	35.158	0	0,00	35.158-	0,00
		31400000 Zuweis. lfd. Zwecke Bund	7.853,32	0	0,00	0	0	0,00	0	0,00
		31410000 Zuweis. lfd. Zwecke Land	64.378,22	0	35.157,60	35.158	0	0,00	35.158-	0,00
3	+	Aufgelöste Investitionszuwendungen und -beiträge	17.477,00	17.477	17.477,00	0	0	0,00	0	0,00
4	+	Sonstige Transfererträge	0,00	0	0,00	0	0	0,00	0	0,00
5	+	Entgelte für öffentliche Leistungen oder Einrichtungen	0,00	0	0,00	0	0	0,00	0	0,00
6	+	Sonstige privatrechtliche Leistungsentgelte	188.468,84	173.000	179.437,79	6.438	0	0,00	6.438-	0,00
		34110000 Mieten und Pachten	178.973,70	165.000	171.090,78	6.091	0	0,00	6.091-	0,00
		34110099 Mieten und Pachten (Umsatzsteuer)	0,00	0	3.396,00	3.396	0	0,00	3.396-	0,00
		34610000 Sonstige privatrechtl. Leistungsentgelte	9.495,14	8.000	4.951,01	3.049-	0	0,00	3.049	0,00
7	+	Kostenerstattungen und Kostenumlagen	75.561,16	60.000	56.893,47	3.107-	0	0,00	3.107	0,00
		34880000 Erstattungen von übrigen Bereichen	75.561,16	60.000	54.418,47	5.582-	0	0,00	5.582	0,00
		34880099 Erstattungen von übrigen Bereichen (Umsa	0,00	0	2.475,00	2.475	0	0,00	2.475-	0,00



lfd. Nr.		Schlüsselprodukt über Kostenstellen Ertrags- und Aufwandsarten	Ergebnis Vorjahr	Fortges.Ansatz	Ergebnis	Vergleich Ergebnis-Ansatz	Ergänz. Festlegungen im HH-Vollzug 2022	Ermächtigungen aus 2021	Verfügbare Mittel abzgl. Ergebnis	Übertr. Ermächt. nach 2023
			2021 EUR	2022 EUR	2022 EUR	EUR	EUR	EUR	EUR	EUR
			1	2	3	4	5	6	7	8
8	+	Zinsen und ähnliche Erträge	0,00	0	0,00	0	0	0,00	0	0,00
9	+	Aktivierete Eigenleistungen und Bestandsveränderungen	0,00	0	0,00	0	0	0,00	0	0,00
10	+	Sonstige ordentliche Erträge	2.303,21	2.231	2.520,00	289	0	0,00	289-	0,00
		35710000 Auflösung von sonstigen Sonderposten	2.303,21	2.231	2.520,00	289	0	0,00	289-	0,00
11	=	Anteilige ordentliche Erträge	356.041,75	252.708	291.485,86	38.778	0	0,00	38.778-	0,00
12	-	Personalaufwendungen	105.728,17-	105.931-	115.242,75-	9.311-	0	0,00	9.311	0,00
13	-	Versorgungsaufwendungen	0,00	0	0,00	0	0	0,00	0	0,00
14	-	Aufwendungen für Sach- und Dienstleistungen	509.212,29-	532.000-	624.814,30-	92.814-	0	0,00	92.814	0,00
		42110000 Unterh. Grundst. und bauli.Anlagen	352.539,09-	360.000-	480.531,24-	120.531-	0	0,00	120.531	0,00
		42220000 Erwerb geringw. Vermögensgegenstände	672,58-	1.000-	171,95-	828	0	0,00	828-	0,00
		42310000 Mieten inklusive Nebenkosten und Pachten	4.527,49-	4.500-	3.695,77-	804	0	0,00	804-	0,00
		42410010 Aufwand für Heizöl	14.515,86-	20.000-	17.771,94-	2.228	0	0,00	2.228-	0,00
		42410020 Aufwand für Gas	39.227,84-	43.000-	31.630,85-	11.369	0	0,00	11.369-	0,00
		42410030 Aufwand für Strom	46.003,28-	44.000-	33.684,55-	10.315	0	0,00	10.315-	0,00
		42410040 Aufwand für Pellets/Holz hackschnitzel	244,93-	500-	1.707,61-	1.208-	0	0,00	1.208	0,00
		42420010 Aufwand für Wasser/Abwasser	15.034,39-	18.000-	16.520,60-	1.479	0	0,00	1.479-	0,00
		42430000 Aufwand für Abfallbeseitigungen	5.600,46-	8.000-	9.805,13-	1.805-	0	0,00	1.805	0,00
		42450000 Aufwand für Gebäudereinigung	13.884,44-	12.000-	9.369,88-	2.630	0	0,00	2.630-	0,00
		42480000 Aufwand für Betriebsstoffe	10.995,20-	14.000-	14.323,28-	323-	0	0,00	323	0,00
		42490000 Sonst.Bewirtsch.Grundst.u. baul. Anlagen	5.744,92-	7.000-	4.614,22-	2.386	0	0,00	2.386-	0,00



lfd. Nr.	Schlüsselprodukt über Kostenstellen Ertrags- und Aufwandsarten	Ergebnis Vorjahr	Fortges. Ansatz	Ergebnis	Vergleich Ergebnis-Ansatz	Ergänz. Festlegungen im HH-Vollzug 2022	Ermächtigungen aus	Verfügbare Mittel abzgl. Ergebnis	Übertr. Ermächt. nach
		2021 EUR	2022 EUR	2022 EUR	EUR	EUR	2021 EUR	EUR	2023 EUR
		1	2	3	4	5	6	7	8
	42510010 Aufwand für Kraftfahrzeuge	221,81-	0	0,00	0	0	0,00	0	0,00
	42610000 Besondere Aufwendungen für Beschäftigte	0,00	0	7,54-	8-	0	0,00	8	0,00
	42730000 Aufwendungen für bez. Leist. und Waren	0,00	0	244,25-	244-	0	0,00	244	0,00
	42910000 Aufwendungen f.so. Sach-u. Dienstlsg.	0,00	0	735,49-	735-	0	0,00	735	0,00
15	- Abschreibungen	207.574,53-	152.310-	148.674,09-	3.636	0	0,00	3.636-	0,00
16	- Zinsen und ähnliche Aufwendungen	0,00	0	0,00	0	0	0,00	0	0,00
17	- Transferaufwendungen	0,00	0	0,00	0	0	0,00	0	0,00
18	- Sonstige ordentliche Aufwendungen	57.165,92-	65.000-	70.978,76-	5.979-	0	0,00	5.979	0,00
	44294000 Rechts- und Beratungskosten	0,00	3.000-	0,00	3.000	0	0,00	3.000-	0,00
	44310000 Geschäftsaufwendungen	722,88-	1.000-	276,48-	724	0	0,00	724-	0,00
	44410000 Steuern, Vers., Schadensfälle, Sonderabg	35.640,83-	40.000-	50.430,91-	10.431-	0	0,00	10.431	0,00
	44430000 Versicherungen	20.802,21-	21.000-	20.271,37-	729	0	0,00	729-	0,00
19	= Anteilige ordentliche Aufwendungen	879.680,91-	855.241-	959.709,90-	104.468-	0	0,00	104.468	0,00
20	= Anteiliges ordentliches Ergebnis	523.639,16-	602.533-	668.224,04-	65.691-	0	0,00	65.691	0,00
21	= Erträge aus internen Leistungen	27.820,00	28.900	0,00	28.900-	0	0,00	28.900	0,00
	+ Erträge aus internen Leistungsbeziehung	27.820,00	28.900	0,00	28.900-	0	0,00	28.900	0,00
	38110100 IV Raumbenutzung Musikschule	0,00	1.000	0,00	1.000-	0	0,00	1.000	0,00
	38110300 IV Raumbenutzung	27.820,00	27.900	0,00	27.900-	0	0,00	27.900	0,00
	+ Erträge aus Leistungsverrechnung	0,00	0	0,00	0	0	0,00	0	0,00
22	= Aufwendungen für interne Leistungen	158.967,31-	284.232-	218.487,61-	65.745	0	0,00	65.745-	0,00
	- Aufwand für interne Leistungsbeziehung	0,00	60.000-	0,00	60.000	0	0,00	60.000-	0,00
	48110000 IV Bauhof	0,00	60.000-	0,00	60.000	0	0,00	60.000-	0,00



lfd. Nr.	Schlüsselprodukt über Kostenstellen Ertrags- und Aufwandsarten	Ergebnis Vorjahr	Fortges. Ansatz	Ergebnis	Vergleich Ergebnis-Ansatz	Ergänz. Festlegungen im HH-Vollzug 2022	Ermächtigungen aus	Verfügbare Mittel abzgl. Ergebnis	Übertr. Ermächt. nach
		2021 EUR	2022 EUR	2022 EUR	EUR	EUR	2021 EUR	EUR	2023 EUR
		1	2	3	4	5	6	7	8
-	Aufwand für Leistungsverrechnung	158.967,31-	224.232-	218.487,61-	5.745	0	0,00	5.745-	0,00
	91112500 ILV Werkstätten	45.162,35-	0	51.515,83-	51.516-	0	0,00	51.516	0,00
	91112504 ILV Fuhrpark	5.160,91-	0	6.386,67-	6.387-	0	0,00	6.387	0,00
	92100000 IV Allgemeine Aufwendungen	9.295,46-	15.054-	11.973,01-	3.081	0	0,00	3.081-	0,00
	92111000 IV Verwaltungssteuerung	22.351,69-	22.335-	23.675,40-	1.340-	0	0,00	1.340	0,00
	92111100 IV Gemeinde- und Ortschaftsgremien	2.364,52-	5.020-	4.769,56-	250	0	0,00	250-	0,00
	92111200 IV Steuerungsunterstützung u. Controlling	8.002,43-	7.569-	8.016,01-	447-	0	0,00	447	0,00
	92111300 IV Rechnungsprüfung	138,92-	221-	285,88-	65-	0	0,00	65	0,00
	92111400 IV Zentrale Funktionen	157,67-	47-	327,94-	281-	0	0,00	281	0,00
	92111401 IV Personalrat	2.468,45-	3.262-	2.413,52-	848	0	0,00	848-	0,00
	92112000 IV Organisation und EDV	4.157,34-	1.440-	5.431,71-	3.991-	0	0,00	3.991	0,00
	92112100 IV Personalwesen	17.869,81-	21.039-	19.278,59-	1.761	0	0,00	1.761-	0,00
	92112200 IV Finanzverwaltung	0,00	34.859-	24.422,45-	10.436	0	0,00	10.436-	0,00
	92112300 IV Justizariat/Versicherung	2.951,21-	2.712-	2.991,86-	280-	0	0,00	280	0,00
	92112400 IV Gebäudemanagement	30.373,21-	73.935-	42.576,49-	31.358	0	0,00	31.358-	0,00
	92112410 IV Rathaus Buchen	5.407,73-	2.750-	7.190,64-	4.441-	0	0,00	4.441	0,00
	92112500 IV Bauhofumlage	789,88-	33.380-	4.906,59-	28.474	0	0,00	28.474-	0,00
	92112600 IV Zentraler Einkauf	2.315,73-	609-	2.325,46-	1.716-	0	0,00	1.716	0,00
23	- Kalkulatorische Kosten	252.091,00-	243.652-	233.411,00-	10.241	0	0,00	10.241-	0,00
24	= Kalkulatorisches Ergebnis	383.238,31-	498.984-	451.898,61-	47.086	0	0,00	47.086-	0,00
25	= Nettoressourcenbedarf/-überschuss	906.877,47-	1.101.518-	1.120.122,65-	18.605-	0	0,00	18.605	0,00



THH1 **THH1 - Steuerungs- u. Serviceleistungen**
11 **Innere Verwaltung**
1124 **Gebäude-, Techn. Immobilienmanagement**
11245101 **Gebäude Abt-Bessel-Straße 7**

Ifd. Nr.		Schlüsselprodukt über Kostenstellen Ertrags- und Aufwandsarten	Ergebnis Vorjahr	Fortges.Ansatz	Ergebnis	Vergleich Ergebnis-Ansatz	Ergänz. Festlegungen im HH-Vollzug 2022	Ermächtigungen aus	Verfügbare Mittel abzgl. Ergebnis	Übertr. Ermächt. nach
			2021 EUR	2022 EUR	2022 EUR	EUR	EUR	2021 EUR	EUR	2023 EUR
			1	2	3	4	5	6	7	8
1	+	Steuern und ähnliche Abgaben	0,00	0	0,00	0	0	0,00	0	0,00
2	+	Zuweisungen und Zuwendungen, Umlagen	0,00	0	0,00	0	0	0,00	0	0,00
3	+	Aufgelöste Investitionszuwendungen und -beiträge	0,00	0	0,00	0	0	0,00	0	0,00
4	+	Sonstige Transfererträge	0,00	0	0,00	0	0	0,00	0	0,00
5	+	Entgelte für öffentliche Leistungen oder Einrichtungen	0,00	0	0,00	0	0	0,00	0	0,00
6	+	Sonstige privatrechtliche Leistungsentgelte	0,00	0	6.234,48	6.234	0	0,00	6.234-	0,00
		34110000 Mieten und Pachten	0,00	0	6.234,48	6.234	0	0,00	6.234-	0,00
7	+	Kostenerstattungen und Kostenumlagen	0,00	0	1.953,84	1.954	0	0,00	1.954-	0,00
		34880000 Erstattungen von übrigen Bereichen	0,00	0	1.953,84	1.954	0	0,00	1.954-	0,00
8	+	Zinsen und ähnliche Erträge	0,00	0	0,00	0	0	0,00	0	0,00
9	+	Aktivierete Eigenleistungen und Bestandsveränderungen	0,00	0	0,00	0	0	0,00	0	0,00
10	+	Sonstige ordentliche Erträge	0,00	0	0,00	0	0	0,00	0	0,00
11	=	Anteilige ordentliche Erträge	0,00	0	8.188,32	8.188	0	0,00	8.188-	0,00
12	-	Personalaufwendungen	0,00	0	0,00	0	0	0,00	0	0,00
13	-	Versorgungsaufwendungen	0,00	0	0,00	0	0	0,00	0	0,00



lfd - Nr.		Schlüsselprodukt über Kostenstellen Ertrags- und Aufwandsarten	Ergebnis Vorjahr	Fortges.Ansatz	Ergebnis	Vergleich Ergebnis-Ansatz	Ergänz. Festlegungen im HH-Vollzug 2022	Ermächtigungen aus	Verfügbare Mittel abzgl. Ergebnis	Übertr. Ermächt. nach
			2021	2022	2022			2021		2023
			EUR	EUR	EUR	EUR	EUR	EUR	EUR	EUR
			1	2	3	4	5	6	7	8
14	-	Aufwendungen für Sach- und Dienstleistungen	0,00	0	35.857,95-	35.858-	0	0,00	35.858	0,00
		42110000 Unterh. Grundst. und bauli.Anlagen	0,00	0	35.517,69-	35.518-	0	0,00	35.518	0,00
		42410030 Aufwand für Strom	0,00	0	340,26-	340-	0	0,00	340	0,00
15	-	Abschreibungen	0,00	0	5.176,00-	5.176-	0	0,00	5.176	0,00
16	-	Zinsen und ähnliche Aufwendungen	0,00	0	0,00	0	0	0,00	0	0,00
17	-	Transferaufwendungen	0,00	0	0,00	0	0	0,00	0	0,00
18	-	Sonstige ordentliche Aufwendungen	0,00	0	187,01-	187-	0	0,00	187	0,00
		44310000 Geschäftsaufwendungen	0,00	0	187,01-	187-	0	0,00	187	0,00
19	=	Anteilige ordentliche Aufwendungen	0,00	0	41.220,96-	41.221-	0	0,00	41.221	0,00
20	=	Anteiliges ordentliches Ergebnis	0,00	0	33.032,64-	33.033-	0	0,00	33.033	0,00
21	=	Erträge aus internen Leistungen	0,00	0	0,00	0	0	0,00	0	0,00
	+	Erträge aus internen Leistungsbeziehung	0,00	0	0,00	0	0	0,00	0	0,00
	+	Erträge aus Leistungsverrechnung	0,00	0	0,00	0	0	0,00	0	0,00
22	=	Aufwendungen für interne Leistungen	0,00	0	6.038,58-	6.039-	0	0,00	6.039	0,00
	-	Aufwand für interne Leistungsbeziehung	0,00	0	0,00	0	0	0,00	0	0,00
	-	Aufwand für Leistungsverrechnung	0,00	0	6.038,58-	6.039-	0	0,00	6.039	0,00
		92100000 IV Allgemeine Aufwendungen	0,00	0	428,43-	428-	0	0,00	428	0,00
		92111100 IV Gemeinde- und Ortschaftsgremien	0,00	0	653,49-	653-	0	0,00	653	0,00
		92111300 IV Rechnungsprüfung	0,00	0	39,17-	39-	0	0,00	39	0,00
		92112200 IV Finanzverwaltung	0,00	0	4.917,49-	4.917-	0	0,00	4.917	0,00
23	-	Kalkulatorische Kosten	0,00	0	7.441,00-	7.441-	0	0,00	7.441	0,00
24	=	Kalkulatorisches Ergebnis	0,00	0	13.479,58-	13.480-	0	0,00	13.480	0,00
25	=	Nettoressourcenbedarf/-überschuss	0,00	0	46.512,22-	46.512-	0	0,00	46.512	0,00



THH1 **THH1 - Steuerungs- u. Serviceleistungen**
11 **Innere Verwaltung**
1124 **Gebäude-, Techn. Immobilienmangement**

Ifd. Nr.		Investitionsübersicht Einzahlungs- und Auszahlungsarten	Ergebnis Vorjahr	Fortgeschriebener Ansatz 2022	Ergebnis	Vergleich Ansatz-Ergebnis	Ergänzende Festlegungen im HH-Vollzug	Ermächtigungs- übertragung aus 2021	Verfügbare Mittel abzgl. Ergebnis	Ermächtigungs- übertragung nach 2023
			2021 EUR	EUR	2022 EUR	EUR	EUR	EUR	EUR	EUR
			1	2	3	4	5	6	7	8
I1124002002: Erwerb von Grundstücken u. Gebäuden										
6	=	Summe der Einzahlungen aus Investitionstätigkeit	0,00	0	0,00	0	0	0,00	0	0,00
7	-	Auszahlungen für den Erwerb von Grundstücken und Gebäuden	3.500,00-	0	185,53-	186	0	0,00	186	0,00
13	=	Summe der Auszahlungen aus Investitionstätigkeit	3.500,00-	0	185,53-	186	0	0,00	186	0,00
14	=	Saldo aus Investitionstätigkeit	3.500,00-	0	185,53-	186	0	0,00	186	0,00
17	=	Gesamtkosten der Maßnahme	3.500,00-	0	185,53-	186	0	0,00	186	0,00

Ifd. Nr.		Investitionsübersicht Einzahlungs- und Auszahlungsarten	Ergebnis Vorjahr	Fortgeschriebener Ansatz 2022	Ergebnis	Vergleich Ansatz-Ergebnis	Ergänzende Festlegungen im HH-Vollzug	Ermächtigungs- übertragung aus 2021	Verfügbare Mittel abzgl. Ergebnis	Ermächtigungs- übertragung nach 2023
			2021 EUR	EUR	2022 EUR	EUR	EUR	EUR	EUR	EUR
			1	2	3	4	5	6	7	8
I1124002207: Sanierung Rathaus Buchen										
6	=	Summe der Einzahlungen aus Investitionstätigkeit	0,00	0	0,00	0	0	0,00	0	0,00
8	-	Auszahlungen für Baumaßnahmen	90.653,42-	288.700-	52.338,47-	236.362-	105.700-	134.100,00-	476.162-	0,00



Ifd. Nr.		Investitionsübersicht Einzahlungs- und Auszahlungsarten	Ergebnis Vorjahr	Fortgeschriebener Ansatz 2022	Ergebnis	Vergleich Ansatz-Ergebnis	Ergänzende Festlegungen im HH-Vollzug	Ermächtigungs- übertragung aus 2021	Verfügbare Mittel abzgl. Ergebnis	Ermächtigungs- übertragung nach 2023
			2021 EUR	EUR	2022 EUR	EUR	EUR	EUR	EUR	EUR
			1	2	3	4	5	6	7	8
13	=	Summe der Auszahlungen aus Investitionstätigkeit	90.653,42-	288.700-	52.338,47-	236.362-	105.700-	134.100,00-	476.162-	0,00
14	=	Saldo aus Investitionstätigkeit	90.653,42-	288.700-	52.338,47-	236.362-	105.700-	134.100,00-	476.162-	0,00
16	-	aktivierte Eigenleistungen	159,43-	0	0,00	0	0	0,00	0	0,00
17	=	Gesamtkosten der Maßnahme	90.812,85-	288.700-	52.338,47-	236.362-	105.700-	134.100,00-	476.162-	0,00

Ifd. Nr.		Investitionsübersicht Einzahlungs- und Auszahlungsarten	Ergebnis Vorjahr	Fortgeschriebener Ansatz 2022	Ergebnis	Vergleich Ansatz-Ergebnis	Ergänzende Festlegungen im HH-Vollzug	Ermächtigungs- übertragung aus 2021	Verfügbare Mittel abzgl. Ergebnis	Ermächtigungs- übertragung nach 2023
			2021 EUR	EUR	2022 EUR	EUR	EUR	EUR	EUR	EUR
			1	2	3	4	5	6	7	8
1124002501: Vermögenserwerb										
6	=	Summe der Einzahlungen aus Investitionstätigkeit	0,00	0	0,00	0	0	0,00	0	0,00
9	-	Auszahlungen für den Erwerb von beweglichem Sachvermögen	1.659,88-	25.000-	33.200,14-	8.200	1.300	9.500,00-	0	0,00
13	=	Summe der Auszahlungen aus Investitionstätigkeit	1.659,88-	25.000-	33.200,14-	8.200	1.300	9.500,00-	0	0,00
14	=	Saldo aus Investitionstätigkeit	1.659,88-	25.000-	33.200,14-	8.200	1.300	9.500,00-	0	0,00
17	=	Gesamtkosten der Maßnahme	1.659,88-	25.000-	33.200,14-	8.200	1.300	9.500,00-	0	0,00



Ifd. Nr.		Investitionsübersicht Einzahlungs- und Auszahlungsarten	Ergebnis Vorjahr	Fortgeschriebener Ansatz 2022	Ergebnis	Vergleich Ansatz-Ergebnis	Ergänzende Festlegungen im HH-Vollzug	Ermächtigungsübertragung aus 2021	Verfügbare Mittel abzgl. Ergebnis	Ermächtigungsübertragung nach 2023
			2021 EUR	EUR	2022 EUR	EUR	EUR	EUR	EUR	EUR
			1	2	3	4	5	6	7	8
I1124002502: Vermögenserwerb Rathaus Buchen										
6	=	Summe der Einzahlungen aus Investitionstätigkeit	0,00	0	0,00	0	0	0,00	0	0,00
9	-	Auszahlungen für den Erwerb von beweglichem Sachvermögen	30.046,29-	40.000-	56.176,93-	16.177	27.075-	26.300,00-	37.198-	20.000,00-
13	=	Summe der Auszahlungen aus Investitionstätigkeit	30.046,29-	40.000-	56.176,93-	16.177	27.075-	26.300,00-	37.198-	20.000,00-
14	=	Saldo aus Investitionstätigkeit	30.046,29-	40.000-	56.176,93-	16.177	27.075-	26.300,00-	37.198-	20.000,00-
17	=	Gesamtkosten der Maßnahme	30.046,29-	40.000-	56.176,93-	16.177	27.075-	26.300,00-	37.198-	20.000,00-

Ifd. Nr.		Investitionsübersicht Einzahlungs- und Auszahlungsarten	Ergebnis Vorjahr	Fortgeschriebener Ansatz 2022	Ergebnis	Vergleich Ansatz-Ergebnis	Ergänzende Festlegungen im HH-Vollzug	Ermächtigungsübertragung aus 2021	Verfügbare Mittel abzgl. Ergebnis	Ermächtigungsübertragung nach 2023
			2021 EUR	EUR	2022 EUR	EUR	EUR	EUR	EUR	EUR
			1	2	3	4	5	6	7	8
I1124002503: Digitalisierung allgemein										
6	=	Summe der Einzahlungen aus Investitionstätigkeit	0,00	0	0,00	0	0	0,00	0	0,00
9	-	Auszahlungen für den Erwerb von beweglichem Sachvermögen	0,00	0	3.129,53-	3.130	25.775	77.700,00-	48.795-	48.700,00-
13	=	Summe der Auszahlungen aus Investitionstätigkeit	0,00	0	3.129,53-	3.130	25.775	77.700,00-	48.795-	48.700,00-
14	=	Saldo aus Investitionstätigkeit	0,00	0	3.129,53-	3.130	25.775	77.700,00-	48.795-	48.700,00-
17	=	Gesamtkosten der Maßnahme	0,00	0	3.129,53-	3.130	25.775	77.700,00-	48.795-	48.700,00-



THH1 THH1 - Steuerungs- u. Serviceleistungen
11 Innere Verwaltung
1125 Grünanlagen, Werkstätten und Fahrzeuge
11255000 Bauhof

Ifd. Nr.		Schlüsselprodukt über Kostenstellen Ertrags- und Aufwandsarten	Ergebnis Vorjahr	Fortges.Ansatz	Ergebnis	Vergleich Ergebnis-Ansatz	Ergänz. Festlegungen im HH-Vollzug 2022	Ermächtigungen aus	Verfügbare Mittel abzgl. Ergebnis	Übertr. Ermächt. nach
			2021 EUR	2022 EUR	2022 EUR	EUR	EUR	2021 EUR	EUR	2023 EUR
			1	2	3	4	5	6	7	8
1	+	Steuern und ähnliche Abgaben	0,00	0	0,00	0	0	0,00	0	0,00
2	+	Zuweisungen und Zuwendungen, Umlagen	0,00	0	0,00	0	0	0,00	0	0,00
3	+	Aufgelöste Investitionszuwendungen und -beiträge	0,00	0	0,00	0	0	0,00	0	0,00
4	+	Sonstige Transfererträge	0,00	0	0,00	0	0	0,00	0	0,00
5	+	Entgelte für öffentliche Leistungen oder Einrichtungen	0,00	0	0,00	0	0	0,00	0	0,00
6	+	Sonstige privatrechtliche Leistungsentgelte	8.363,05	15.000	1.862,52	13.137-	0	0,00	13.137	0,00
		34610000 Sonstige privatrechtl. Leistungsentgelte	8.363,05	15.000	114,00	14.886-	0	0,00	14.886	0,00
		34610099 Sonstige privatrechtl. Leistungsentgelte	0,00	0	1.748,52	1.749	0	0,00	1.749-	0,00
7	+	Kostenerstattungen und Kostenumlagen	0,00	0	0,00	0	0	0,00	0	0,00
8	+	Zinsen und ähnliche Erträge	0,00	0	0,00	0	0	0,00	0	0,00
9	+	Aktivierete Eigenleistungen und Bestandsveränderungen	0,00	0	0,00	0	0	0,00	0	0,00
10	+	Sonstige ordentliche Erträge	16.782,00	16.367	16.367,00	0	0	0,00	0	0,00
		35710000 Auflösung von sonstigen Sonderposten	16.782,00	16.367	16.367,00	0	0	0,00	0	0,00
11	=	Anteilige ordentliche Erträge	25.145,05	31.367	18.229,52	13.137-	0	0,00	13.137	0,00



lfd. Nr.		Schlüsselprodukt über Kostenstellen Ertrags- und Aufwandsarten	Ergebnis Vorjahr	Fortges.Ansatz	Ergebnis	Vergleich Ergebnis-Ansatz	Ergänz. Festlegungen im HH-Vollzug 2022	Ermächtigungen aus	Verfügbare Mittel abzgl. Ergebnis	Übertr. Ermächt. nach
			2021	2022	2022	EUR	EUR	EUR	EUR	EUR
			1	2	3	4	5	6	7	8
12	-	Personalaufwendungen	1.831.968,84-	1.959.225-	1.906.538,85-	52.686	0	0,00	52.686-	0,00
13	-	Versorgungsaufwendungen	0,00	0	0,00	0	0	0,00	0	0,00
14	-	Aufwendungen für Sach- und Dienstleistungen	408.871,16-	472.500-	396.260,47-	76.240	0	0,00	76.240-	0,00
		42110000 Unterh. Grundst. und bauli.Anlagen	81.812,03-	180.000-	29.123,75-	150.876	0	0,00	150.876-	0,00
		42110100 Unterh. Energiemanagement	95,20-	0	0,00	0	0	0,00	0	0,00
		42120000 Unterh. d. sonst. unbewegl. Vermögens	0,00	500-	0,00	500	0	0,00	500-	0,00
		42121000 UH Feldwege	252,00-	0	0,00	0	0	0,00	0	0,00
		42210000 Unterhaltung des beweglichen Vermögens	0,00	0	77,97-	78-	0	0,00	78	0,00
		42220000 Erwerb geringw. Vermögensgegenstände	58.224,97-	75.000-	82.242,08-	7.242-	0	0,00	7.242	0,00
		42310000 Mieten inklusive Nebenkosten und Pachten	7.800,00-	8.000-	7.800,00-	200	0	0,00	200-	0,00
		42410010 Aufwand für Heizöl	1.466,55-	1.500-	1.357,87-	142	0	0,00	142-	0,00
		42410020 Aufwand für Gas	22.549,55-	17.000-	12.459,67-	4.540	0	0,00	4.540-	0,00
		42410030 Aufwand für Strom	6.192,53-	7.000-	6.127,16-	873	0	0,00	873-	0,00
		42420010 Aufwand für Wasser/Abwasser	3.706,07-	3.800-	4.909,84-	1.110-	0	0,00	1.110	0,00
		42430000 Aufwand für Abfallbeseitigungen	0,00	500-	2.134,86-	1.635-	0	0,00	1.635	0,00
		42450000 Aufwand für Gebäudereinigung	1.518,17-	1.000-	1.426,85-	427-	0	0,00	427	0,00
		42490000 Sonst.Bewirtsch.Grundst.u. baul. Anlagen	612,70-	1.000-	786,79-	213	0	0,00	213-	0,00
		42510000 Haltung von Fahrzeugen	0,00	0	1.129,31-	1.129-	0	0,00	1.129	0,00
		42510010 Aufwand für Kraftfahrzeuge	128.474,57-	90.000-	130.228,00-	40.228-	0	0,00	40.228	0,00
		42510020 Aufwand für Diesel, Benzin etc.	82.826,92-	75.000-	97.056,54-	22.057-	0	0,00	22.057	0,00



lfd. Nr.	Schlüsselprodukt über Kostenstellen Ertrags- und Aufwandsarten	Ergebnis Vorjahr	Fortges. Ansatz	Ergebnis	Vergleich Ergebnis-Ansatz	Ergänz. Festlegungen im HH-Vollzug 2022	Ermächtigungen aus	Verfügbare Mittel abzgl. Ergebnis	Übertr. Ermächt. nach
		2021 EUR	2022 EUR	2022 EUR	EUR	EUR	2021 EUR	EUR	2023 EUR
		1	2	3	4	5	6	7	8
	42610000 Besondere Aufwendungen für Beschäftigte	12.805,51-	10.000-	15.303,01-	5.303-	0	0,00	5.303	0,00
	42620000 Aus- u. Fortbildung, Umschulung	90,00-	2.000-	1.860,65-	139	0	0,00	139-	0,00
	42690000 Sonstige bes. Aufwendungen f. Beschäft.	92,11-	0	92,72-	93-	0	0,00	93	0,00
	42720000 Aufwendungen für EDV	169,00-	200-	2.143,40-	1.943-	0	0,00	1.943	0,00
	42720010 Aufwendungen für EDV - RZ Kosten	183,28-	0	0,00	0	0	0,00	0	0,00
15	- Abschreibungen	239.971,53-	219.780-	232.630,41-	12.850-	0	0,00	12.850	0,00
16	- Zinsen und ähnliche Aufwendungen	0,00	0	0,00	0	0	0,00	0	0,00
17	- Transferaufwendungen	0,00	0	0,00	0	0	0,00	0	0,00
18	- Sonstige ordentliche Aufwendungen	40.173,41-	43.000-	58.093,35-	15.093-	0	0,00	15.093	0,00
	44110000 Sonstige Personal- und Versorgungsaufw.	703,33-	0	3.285,70-	3.286-	0	0,00	3.286	0,00
	44310000 Geschäftsaufwendungen	4.763,78-	7.000-	20.008,99-	13.009-	0	0,00	13.009	0,00
	44430000 Versicherungen	34.706,30-	36.000-	34.798,66-	1.201	0	0,00	1.201-	0,00
19	= Anteilige ordentliche Aufwendungen	2.520.984,94-	2.694.505-	2.593.523,08-	100.982	0	0,00	100.982-	0,00
20	= Anteiliges ordentliches Ergebnis	2.495.839,89-	2.663.138-	2.575.293,56-	87.845	0	0,00	87.845-	0,00
21	= Erträge aus internen Leistungen	3.104.030,11	3.275.462	3.198.262,90	77.200-	0	0,00	77.200	0,00
	+ Erträge aus internen Leistungsbeziehung	0,00	2.160.000	0,00	2.160.000-	0	0,00	2.160.000	0,00
	38110000 IV Bauhof	0,00	2.160.000	0,00	2.160.000-	0	0,00	2.160.000	0,00
	+ Erträge aus Leistungsverrechnung	3.104.030,11	1.115.462	3.198.262,90	2.082.800	0	0,00	2.082.800-	0,00
	91112500 ILV Werkstätten	2.489.891,44	0	2.498.846,83	2.498.847	0	0,00	2.498.847-	0,00
	91112504 ILV Fuhrpark	568.391,75	0	495.592,64	495.593	0	0,00	495.593-	0,00
	92112500 IV Bauhofumlage	45.746,92	1.115.462	203.823,43	911.639-	0	0,00	911.639	0,00
22	= Aufwendungen für interne Leistungen	518.260,22-	533.455-	537.556,34-	4.101-	0	0,00	4.101	0,00



Ifd. Nr.	Schlüsselprodukt über Kostenstellen Ertrags- und Aufwandsarten	Ergebnis Vorjahr	Fortges. Ansatz	Ergebnis	Vergleich Ergebnis-Ansatz	Ergänz. Festlegungen im HH-Vollzug 2022	Ermächtigungen aus	Verfügbare Mittel abzgl. Ergebnis	Übertr. Ermächt. nach
		2021 EUR	2022 EUR	2022 EUR	EUR	EUR	2021 EUR	EUR	2023 EUR
		1	2	3	4	5	6	7	8
-	Aufwand für interne Leistungsbeziehung	0,00	155.000-	0,00	155.000	0	0,00	155.000-	0,00
	48110000 IV Bauhof	0,00	155.000-	0,00	155.000	0	0,00	155.000-	0,00
-	Aufwand für Leistungsverrechnung	518.260,22-	378.455-	537.556,34-	159.101-	0	0,00	159.101	0,00
	91112500 ILV Werkstätten	224.185,33-	0	228.674,38-	228.674-	0	0,00	228.674	0,00
	91112504 ILV Fuhrpark	3.948,64-	0	12.823,70-	12.824-	0	0,00	12.824	0,00
	92100000 IV Allgemeine Aufwendungen	26.742,22-	39.222-	29.335,51-	9.887	0	0,00	9.887-	0,00
	92111000 IV Verwaltungssteuerung	89.903,11-	98.365-	88.359,06-	10.006	0	0,00	10.006-	0,00
	92111100 IV Gemeinde- und Ortschaftsgremien	4.825,42-	15.840-	9.511,96-	6.329	0	0,00	6.329-	0,00
	92111200 IV Steuerungsunterstützung u. Controlling	32.187,45-	33.335-	29.916,58-	3.418	0	0,00	3.418-	0,00
	92111300 IV Rechnungsprüfung	283,51-	696-	570,14-	126	0	0,00	126-	0,00
	92111400 IV Zentrale Funktionen	137,42-	425-	385,49-	40	0	0,00	40-	0,00
	92111401 IV Personalrat	9.928,62-	14.364-	9.007,50-	5.356	0	0,00	5.356-	0,00
	92112000 IV Organisation und EDV	4.846,15-	13.137-	6.384,92-	6.752	0	0,00	6.752-	0,00
	92112100 IV Personalwesen	71.876,08-	92.657-	71.949,72-	20.707	0	0,00	20.707-	0,00
	92112200 IV Finanzverwaltung	23.476,43-	30.100-	12.978,19-	17.122	0	0,00	17.122-	0,00
	92112300 IV Justizariat/Versicherung	11.870,37-	11.945-	11.165,95-	779	0	0,00	779-	0,00
	92112400 IV Gebäudemanagement	7.657,71-	14.121-	11.363,83-	2.757	0	0,00	2.757-	0,00
	92112410 IV Rathaus Buchen	4.373,44-	8.691-	12.395,85-	3.705-	0	0,00	3.705	0,00
	92112600 IV Zentraler Einkauf	2.018,32-	5.558-	2.733,56-	2.824	0	0,00	2.824-	0,00
23	- Kalkulatorische Kosten	89.930,00-	78.869-	85.413,00-	6.544-	0	0,00	6.544	0,00
24	= Kalkulatorisches Ergebnis	2.495.839,89	2.663.138	2.575.293,56	87.845-	0	0,00	87.845	0,00
25	= Nettoressourcenbedarf/-überschuss	0,00	0	0,00	0	0	0,00	0	0,00



THH1 **THH1 - Steuerungs- u. Serviceleistungen**
11 **Innere Verwaltung**
1125 **Grünanlagen, Werkstätten und Fahrzeuge**

Ifd. Nr.		Investitionsübersicht Einzahlungs- und Auszahlungsarten	Ergebnis Vorjahr	Fortgeschriebener Ansatz 2022	Ergebnis	Vergleich Ansatz-Ergebnis	Ergänzende Festlegungen im HH-Vollzug	Ermächtigungsübertragung aus 2021	Verfügbare Mittel abzgl. Ergebnis	Ermächtigungsübertragung nach 2023
			2021	EUR	2022	EUR	EUR	EUR	EUR	EUR
			1	2	3	4	5	6	7	8
I1125001301: Veräußerung v.bewegl. Sachen Bauhof										
3	+	Einzahlungen aus der Veräußerung von Sachvermögen	5.000,00	0	12.450,00	12.450-	0	0,00	12.450-	0,00
6	=	Summe der Einzahlungen aus Investitionstätigkeit	5.000,00	0	12.450,00	12.450-	0	0,00	12.450-	0,00
13	=	Summe der Auszahlungen aus Investitionstätigkeit	0,00	0	0,00	0	0	0,00	0	0,00
14	=	Saldo aus Investitionstätigkeit	5.000,00	0	12.450,00	12.450-	0	0,00	12.450-	0,00
17	=	Gesamtkosten der Maßnahme	0,00	0	0,00	0	0	0,00	0	0,00

Ifd. Nr.		Investitionsübersicht Einzahlungs- und Auszahlungsarten	Ergebnis Vorjahr	Fortgeschriebener Ansatz 2022	Ergebnis	Vergleich Ansatz-Ergebnis	Ergänzende Festlegungen im HH-Vollzug	Ermächtigungsübertragung aus 2021	Verfügbare Mittel abzgl. Ergebnis	Ermächtigungsübertragung nach 2023
			2021	EUR	2022	EUR	EUR	EUR	EUR	EUR
			1	2	3	4	5	6	7	8
I1125002501: Vermögenserwerb Bauhof										
6	=	Summe der Einzahlungen aus Investitionstätigkeit	0,00	0	0,00	0	0	0,00	0	0,00



Ifd. Nr.		Investitionsübersicht Einzahlungs- und Auszahlungsarten	Ergebnis Vorjahr	Fortgeschriebener Ansatz 2022	Ergebnis	Vergleich Ansatz-Ergebnis	Ergänzende Festlegungen im HH-Vollzug	Ermächtigungs- übertragung aus 2021	Verfügbare Mittel abzgl. Ergebnis	Ermächtigungs- übertragung nach 2023
			2021 EUR	EUR	2022 EUR	EUR	EUR	EUR	EUR	EUR
			1	2	3	4	5	6	7	8
9	-	Auszahlungen für den Erwerb von beweglichem Sachvermögen	104.282,53-	197.000-	156.013,41-	40.987-	0	20.000,00-	60.987-	60.900,00-
13	=	Summe der Auszahlungen aus Investitionstätigkeit	104.282,53-	197.000-	156.013,41-	40.987-	0	20.000,00-	60.987-	60.900,00-
14	=	Saldo aus Investitionstätigkeit	104.282,53-	197.000-	156.013,41-	40.987-	0	20.000,00-	60.987-	60.900,00-
17	=	Gesamtkosten der Maßnahme	104.282,53-	197.000-	156.013,41-	40.987-	0	20.000,00-	60.987-	60.900,00-



THH1 **THH1 - Steuerungs- u. Serviceleistungen**
11 **Innere Verwaltung**
1126 **Zentrale Dienstleistungen**
11265000 **Zentraler Einkauf, Pforte- u. Postdien., Reg**

Ifd. Nr.		Schlüsselprodukt über Kostenstellen Ertrags- und Aufwandsarten	Ergebnis Vorjahr	Fortges. Ansatz	Ergebnis	Vergleich Ergebnis-Ansatz	Ergänz. Festlegungen im HH-Vollzug 2022	Ermächtigungen aus	Verfügbare Mittel abzgl. Ergebnis	Übertr. Ermächt. nach
			2021 EUR	2022 EUR	2022 EUR	EUR	EUR	2021 EUR	EUR	2023 EUR
			1	2	3	4	5	6	7	8
1	+	Steuern und ähnliche Abgaben	0,00	0	0,00	0	0	0,00	0	0,00
2	+	Zuweisungen und Zuwendungen, Umlagen	0,00	0	0,00	0	0	0,00	0	0,00
3	+	Aufgelöste Investitionszuwendungen und -beiträge	0,00	0	0,00	0	0	0,00	0	0,00
4	+	Sonstige Transfererträge	0,00	0	0,00	0	0	0,00	0	0,00
5	+	Entgelte für öffentliche Leistungen oder Einrichtungen	0,00	0	0,00	0	0	0,00	0	0,00
6	+	Sonstige privatrechtliche Leistungsentgelte	1.309,30	500	1.746,51	1.247	0	0,00	1.247-	0,00
		34610000 Sonstige privatrechtl. Leistungsentgelte	1.309,30	500	1.746,51	1.247	0	0,00	1.247-	0,00
7	+	Kostenerstattungen und Kostenumlagen	0,00	0	0,00	0	0	0,00	0	0,00
8	+	Zinsen und ähnliche Erträge	0,00	0	0,00	0	0	0,00	0	0,00
9	+	Aktivierte Eigenleistungen und Bestandsveränderungen	0,00	0	0,00	0	0	0,00	0	0,00
10	+	Sonstige ordentliche Erträge	0,00	0	0,00	0	0	0,00	0	0,00
11	=	Anteilige ordentliche Erträge	1.309,30	500	1.746,51	1.247	0	0,00	1.247-	0,00
12	-	Personalaufwendungen	99.912,64-	159.509-	105.338,62-	54.170	0	0,00	54.170-	0,00
13	-	Versorgungsaufwendungen	0,00	0	0,00	0	0	0,00	0	0,00
14	-	Aufwendungen für Sach- und Dienstleistungen	732,09-	1.700-	1.456,00-	244	0	0,00	244-	0,00



lfd. Nr.	Schlüsselprodukt über Kostenstellen Ertrags- und Aufwandsarten	Ergebnis Vorjahr	Fortges. Ansatz	Ergebnis	Vergleich Ergebnis-Ansatz	Ergänz. Festlegungen im HH-Vollzug 2022	Ermächtigungen aus	Verfügbare Mittel abzgl. Ergebnis	Übertr. Ermächt. nach
		2021 EUR	2022 EUR	2022 EUR	EUR	EUR	2021 EUR	EUR	2023 EUR
		1	2	3	4	5	6	7	8
	42220000 Erwerb geringw. Vermögensgegenstände	732,09-	1.500-	1.292,05-	208	0	0,00	208-	0,00
	42720000 Aufwendungen für EDV	0,00	200-	163,95-	36	0	0,00	36-	0,00
15	- Abschreibungen	0,00	0	0,00	0	0	0,00	0	0,00
16	- Zinsen und ähnliche Aufwendungen	0,00	0	0,00	0	0	0,00	0	0,00
17	- Transferaufwendungen	0,00	0	0,00	0	0	0,00	0	0,00
18	- Sonstige ordentliche Aufwendungen	92.925,23-	82.000-	85.509,70-	3.510-	0	0,00	3.510	0,00
	44110000 Sonstige Personal- und Versorgungsaufw.	210,00-	0	15,00-	15-	0	0,00	15	0,00
	44310000 Geschäftsaufwendungen	92.715,23-	82.000-	85.494,70-	3.495-	0	0,00	3.495	0,00
19	= Anteilige ordentliche Aufwendungen	193.569,96-	243.209-	192.304,32-	50.904	0	0,00	50.904-	0,00
20	= Anteiliges ordentliches Ergebnis	192.260,66-	242.709-	190.557,81-	52.151	0	0,00	52.151-	0,00
21	= Erträge aus internen Leistungen	266.509,88	321.761	268.364,46	53.396-	0	0,00	53.396	0,00
	+ Erträge aus internen Leistungsbeziehung	0,00	0	0,00	0	0	0,00	0	0,00
	+ Erträge aus Leistungsverrechnung	266.509,88	321.761	268.364,46	53.396-	0	0,00	53.396	0,00
	92100000 IV Allgemeine Aufwendungen	54.484,20	52.919	54.764,04	1.845	0	0,00	1.845-	0,00
	92112600 IV Zentraler Einkauf	212.025,68	268.841	213.600,42	55.241-	0	0,00	55.241	0,00
22	= Aufwendungen für interne Leistungen	74.249,22-	79.052-	77.806,65-	1.245	0	0,00	1.245-	0,00
	- Aufwand für interne Leistungsbeziehung	0,00	0	0,00	0	0	0,00	0	0,00
	- Aufwand für Leistungsverrechnung	74.249,22-	79.052-	77.806,65-	1.245	0	0,00	1.245-	0,00
	92100000 IV Allgemeine Aufwendungen	8.123,73-	8.748-	8.933,89-	186-	0	0,00	186	0,00
	92111000 IV Verwaltungssteuerung	7.601,61-	8.317-	9.572,25-	1.255-	0	0,00	1.255	0,00
	92111100 IV Gemeinde- und Ortschaftsgremien	2.324,11-	1.443-	1.191,83-	251	0	0,00	251-	0,00
	92111200 IV Steuerungsunterstützung u. Controlling	2.721,56-	2.819-	3.240,97-	422-	0	0,00	422	0,00



Ifd - Nr.	Schlüsselprodukt über Kostenstellen Ertrags- und Aufwandsarten	Ergebnis Vorjahr	Fortges.Ansatz	Ergebnis	Vergleich Ergebnis-Ansatz	Ergänz. Festlegungen im HH-Vollzug 2022	Ermächtigungen aus	Verfügbare Mittel abzgl. Ergebnis	Übertr. Ermächt. nach
		2021 EUR	2022 EUR	2022 EUR	EUR	EUR	2021 EUR	EUR	2023 EUR
		1	2	3	4	5	6	7	8
	92111300 IV Rechnungsprüfung	136,55-	63-	71,44-	8-	0	0,00	8	0,00
	92111400 IV Zentrale Funktionen	472,98-	594-	974,13-	380-	0	0,00	380	0,00
	92111401 IV Personalrat	839,50-	1.215-	975,81-	239	0	0,00	239-	0,00
	92112000 IV Organisation und EDV	12.818,05-	18.364-	16.134,85-	2.229	0	0,00	2.229-	0,00
	92112100 IV Personalwesen	6.077,36-	7.834-	7.794,57-	40	0	0,00	40-	0,00
	92112200 IV Finanzverwaltung	6.566,01-	4.887-	5.981,54-	1.094-	0	0,00	1.094	0,00
	92112300 IV Justizariat/Versicherung	1.003,68-	1.010-	1.209,65-	200-	0	0,00	200	0,00
	92112410 IV Rathaus Buchen	18.617,11-	15.990-	14.817,96-	1.172	0	0,00	1.172-	0,00
	92112600 IV Zentraler Einkauf	6.946,97-	7.769-	6.907,76-	861	0	0,00	861-	0,00
23	- Kalkulatorische Kosten	0,00	0	0,00	0	0	0,00	0	0,00
24	= Kalkulatorisches Ergebnis	192.260,66	242.709	190.557,81	52.151-	0	0,00	52.151	0,00
25	= Nettoressourcenbedarf/-überschuss	0,00	0	0,00	0	0	0,00	0	0,00



THH1 THH1 - Steuerungs- u. Serviceleistungen
11 Innere Verwaltung
1126 Zentrale Dienstleistungen
11265010 Zentrale Bearbeitung von Bußgeldern

Ifd. Nr.		Schlüsselprodukt über Kostenstellen Ertrags- und Aufwandsarten	Ergebnis Vorjahr	Fortges. Ansatz	Ergebnis	Vergleich Ergebnis-Ansatz	Ergänz. Festlegungen im HH-Vollzug 2022	Ermächtigungen aus	Verfügbare Mittel abzgl. Ergebnis	Übertr. Ermächt. nach
			2021 EUR	2022 EUR	2022 EUR	EUR	EUR	2021 EUR	EUR	2023 EUR
			1	2	3	4	5	6	7	8
1	+	Steuern und ähnliche Abgaben	0,00	0	0,00	0	0	0,00	0	0,00
2	+	Zuweisungen und Zuwendungen, Umlagen	0,00	0	0,00	0	0	0,00	0	0,00
3	+	Aufgelöste Investitionszuwendungen und -beiträge	0,00	0	0,00	0	0	0,00	0	0,00
4	+	Sonstige Transfererträge	0,00	0	0,00	0	0	0,00	0	0,00
5	+	Entgelte für öffentliche Leistungen oder Einrichtungen	0,00	0	0,00	0	0	0,00	0	0,00
6	+	Sonstige privatrechtliche Leistungsentgelte	0,00	0	0,00	0	0	0,00	0	0,00
7	+	Kostenerstattungen und Kostenumlagen	0,00	0	0,00	0	0	0,00	0	0,00
8	+	Zinsen und ähnliche Erträge	0,00	0	0,00	0	0	0,00	0	0,00
9	+	Aktivierte Eigenleistungen und Bestandsveränderungen	0,00	0	0,00	0	0	0,00	0	0,00
10	+	Sonstige ordentliche Erträge	0,00	0	0,00	0	0	0,00	0	0,00
11	=	Anteilige ordentliche Erträge	0,00	0	0,00	0	0	0,00	0	0,00
12	-	Personalaufwendungen	47.797,67-	51.265-	53.293,67-	2.028-	0	0,00	2.028	0,00
13	-	Versorgungsaufwendungen	0,00	0	0,00	0	0	0,00	0	0,00
14	-	Aufwendungen für Sach- und Dienstleistungen	223,00-	300-	0,00	300	0	0,00	300-	0,00
		42620000 Aus- u. Fortbildung, Umschulung	223,00-	300-	0,00	300	0	0,00	300-	0,00



lfd. Nr.		Schlüsselprodukt über Kostenstellen Ertrags- und Aufwandsarten	Ergebnis Vorjahr	Fortges.Ansatz	Ergebnis	Vergleich Ergebnis-Ansatz	Ergänz. Festlegungen im HH-Vollzug 2022	Ermächtigungen aus	Verfügbare Mittel abzgl. Ergebnis	Übertr. Ermächt. nach
			2021	2022	2022			2021		2023
			EUR	EUR	EUR	EUR	EUR	EUR	EUR	EUR
			1	2	3	4	5	6	7	8
15	-	Abschreibungen	0,00	0	0,00	0	0	0,00	0	0,00
16	-	Zinsen und ähnliche Aufwendungen	0,00	0	0,00	0	0	0,00	0	0,00
17	-	Transferaufwendungen	0,00	0	0,00	0	0	0,00	0	0,00
18	-	Sonstige ordentliche Aufwendungen	205,69-	200-	151,00-	49	0	0,00	49-	0,00
		44310000 Geschäftsaufwendungen	205,69-	200-	151,00-	49	0	0,00	49-	0,00
19	=	Anteilige ordentliche Aufwendungen	48.226,36-	51.765-	53.444,67-	1.679-	0	0,00	1.679	0,00
20	=	Anteiliges ordentliches Ergebnis	48.226,36-	51.765-	53.444,67-	1.679-	0	0,00	1.679	0,00
21	=	Erträge aus internen Leistungen	0,00	0	0,00	0	0	0,00	0	0,00
	+	Erträge aus internen Leistungsbeziehung	0,00	0	0,00	0	0	0,00	0	0,00
	+	Erträge aus Leistungsverrechnung	0,00	0	0,00	0	0	0,00	0	0,00
22	=	Aufwendungen für interne Leistungen	20.755,70-	22.032-	27.312,96-	5.281-	0	0,00	5.281	0,00
	-	Aufwand für interne Leistungsbeziehung	0,00	0	0,00	0	0	0,00	0	0,00
	-	Aufwand für Leistungsverrechnung	20.755,70-	22.032-	27.312,96-	5.281-	0	0,00	5.281	0,00
		92100000 IV Allgemeine Aufwendungen	2.203,45-	2.491-	2.668,14-	177-	0	0,00	177	0,00
		92111000 IV Verwaltungssteuerung	1.970,02-	2.066-	1.883,62-	182	0	0,00	182-	0,00
		92111100 IV Gemeinde- und Ortschaftsgremien	2.175,56-	342-	694,36-	353-	0	0,00	353	0,00
		92111200 IV Steuerungsunterstützung u.Controlling	705,31-	700-	637,76-	62	0	0,00	62-	0,00
		92111300 IV Rechnungsprüfung	127,82-	14-	41,62-	28-	0	0,00	28	0,00
		92111400 IV Zentrale Funktionen	122,58-	148-	254,95-	107-	0	0,00	107	0,00
		92111401 IV Personalrat	217,56-	302-	192,02-	110	0	0,00	110-	0,00
		92112000 IV Organisation und EDV	2.486,25-	4.561-	4.222,89-	338	0	0,00	338-	0,00
		92112100 IV Personalwesen	1.575,00-	1.946-	1.533,81-	412	0	0,00	412-	0,00
		92112200 IV Finanzverwaltung	1.950,53-	29-	4.363,50-	4.334-	0	0,00	4.334	0,00



Ifd Nr.	Schlüsselprodukt über Kostenstellen Ertrags- und Aufwandsarten	Ergebnis Vorjahr	Fortges. Ansatz	Ergebnis	Vergleich Ergebnis-Ansatz	Ergänz. Festlegungen im HH-Vollzug 2022	Ermächtigungen aus 2021	Verfügbare Mittel abzgl. Ergebnis	Übertr. Ermächt. nach 2023
		2021 EUR	2022 EUR	2022 EUR	EUR	EUR	EUR	EUR	EUR
		1	2	3	4	5	6	7	8
	92112300 IV Justizariat/Versicherung	260,11-	251-	238,03-	13	0	0,00	13-	0,00
	92112410 IV Rathaus Buchen	5.161,14-	7.253-	8.774,33-	1.521-	0	0,00	1.521	0,00
	92112600 IV Zentraler Einkauf	1.800,37-	1.930-	1.807,93-	122	0	0,00	122-	0,00
23	- Kalkulatorische Kosten	0,00	0	0,00	0	0	0,00	0	0,00
24	= Kalkulatorisches Ergebnis	20.755,70-	22.032-	27.312,96-	5.281-	0	0,00	5.281	0,00
25	= Nettoressourcenbedarf/-überschuss	68.982,06-	73.797-	80.757,63-	6.960-	0	0,00	6.960	0,00



THH1 **THH1 - Steuerungs- u. Serviceleistungen**
11 **Innere Verwaltung**
1130 **Presse- und Öffentlichkeitsarbeit**
11305000 **Internetangebot**

lfd. Nr.		Schlüsselprodukt über Kostenstellen Ertrags- und Aufwandsarten	Ergebnis Vorjahr	Fortges. Ansatz	Ergebnis	Vergleich Ergebnis-Ansatz	Ergänz. Festlegungen im HH-Vollzug 2022	Ermächtigungen aus	Verfügbare Mittel abzgl. Ergebnis	Übertr. Ermächt. nach
			2021 EUR	2022 EUR	2022 EUR	EUR	EUR	2021 EUR	EUR	2023 EUR
			1	2	3	4	5	6	7	8
1	+	Steuern und ähnliche Abgaben	0,00	0	0,00	0	0	0,00	0	0,00
2	+	Zuweisungen und Zuwendungen, Umlagen	0,00	0	0,00	0	0	0,00	0	0,00
3	+	Aufgelöste Investitionszuwendungen und -beiträge	0,00	0	0,00	0	0	0,00	0	0,00
4	+	Sonstige Transfererträge	0,00	0	0,00	0	0	0,00	0	0,00
5	+	Entgelte für öffentliche Leistungen oder Einrichtungen	0,00	0	0,00	0	0	0,00	0	0,00
6	+	Sonstige privatrechtliche Leistungsentgelte	0,00	0	0,00	0	0	0,00	0	0,00
7	+	Kostenerstattungen und Kostenumlagen	0,00	0	0,00	0	0	0,00	0	0,00
8	+	Zinsen und ähnliche Erträge	0,00	0	0,00	0	0	0,00	0	0,00
9	+	Aktivierete Eigenleistungen und Bestandsveränderungen	0,00	0	0,00	0	0	0,00	0	0,00
10	+	Sonstige ordentliche Erträge	0,00	0	0,00	0	0	0,00	0	0,00
11	=	Anteilige ordentliche Erträge	0,00	0	0,00	0	0	0,00	0	0,00
12	-	Personalaufwendungen	22.297,25-	23.150-	27.167,92-	4.018-	0	0,00	4.018	0,00
13	-	Versorgungsaufwendungen	0,00	0	0,00	0	0	0,00	0	0,00
14	-	Aufwendungen für Sach- und Dienstleistungen	18.241,62-	6.100-	8.788,57-	2.689-	0	0,00	2.689	0,00
		42620000 Aus- u. Fortbildung, Umschulung	1.920,00-	800-	279,01-	521	0	0,00	521-	0,00



lfd - Nr.	Schlüsselprodukt über Kostenstellen Ertrags- und Aufwandsarten	Ergebnis Vorjahr	Fortges.Ansatz	Ergebnis	Vergleich Ergebnis-Ansatz	Ergänz. Festlegungen im HH-Vollzug 2022	Ermächtigungen aus	Verfügbare Mittel abzgl. Ergebnis	Übertr. Ermächt. nach
		2021	2022	2022			2021		2023
		EUR	EUR	EUR	EUR	EUR	EUR	EUR	EUR
		1	2	3	4	5	6	7	8
	42720000 Aufwendungen für EDV	16.066,62-	5.000-	8.509,56-	3.510-	0	0,00	3.510	0,00
	42720010 Aufwendungen für EDV - RZ Kosten	255,00-	300-	0,00	300	0	0,00	300-	0,00
15	- Abschreibungen	0,00	0	0,00	0	0	0,00	0	0,00
16	- Zinsen und ähnliche Aufwendungen	0,00	0	0,00	0	0	0,00	0	0,00
17	- Transferaufwendungen	0,00	0	0,00	0	0	0,00	0	0,00
18	- Sonstige ordentliche Aufwendungen	28,42-	500-	67,23-	433	0	0,00	433-	0,00
	44110000 Sonstige Personal- und Versorgungsaufw.	0,00	0	2,20-	2-	0	0,00	2	0,00
	44310000 Geschäftsaufwendungen	28,42-	500-	65,03-	435	0	0,00	435-	0,00
19	= Anteilige ordentliche Aufwendungen	40.567,29-	29.750-	36.023,72-	6.273-	0	0,00	6.273	0,00
20	= Anteiliges ordentliches Ergebnis	40.567,29-	29.750-	36.023,72-	6.273-	0	0,00	6.273	0,00
21	= Erträge aus internen Leistungen	0,00	0	0,00	0	0	0,00	0	0,00
	+ Erträge aus internen Leistungsbeziehung	0,00	0	0,00	0	0	0,00	0	0,00
	+ Erträge aus Leistungsverrechnung	0,00	0	0,00	0	0	0,00	0	0,00
22	= Aufwendungen für interne Leistungen	11.996,67-	8.268-	14.505,08-	6.237-	0	0,00	6.237	0,00
	- Aufwand für interne Leistungsbeziehung	0,00	0	0,00	0	0	0,00	0	0,00
	- Aufwand für Leistungsverrechnung	11.996,67-	8.268-	14.505,08-	6.237-	0	0,00	6.237	0,00
	92100000 IV Allgemeine Aufwendungen	953,92-	914-	1.227,29-	314-	0	0,00	314	0,00
	92111000 IV Verwaltungssteuerung	745,28-	815-	1.330,17-	515-	0	0,00	515	0,00
	92111100 IV Gemeinde- und Ortschaftsgremien	2.176,50-	175-	657,32-	483-	0	0,00	483	0,00
	92111200 IV Steuerungsunterstützung u.Controlling	266,83-	276-	450,37-	174-	0	0,00	174	0,00
	92111300 IV Rechnungsprüfung	127,88-	8-	39,40-	32-	0	0,00	32	0,00
	92111400 IV Zentrale Funktionen	46,37-	58-	83,59-	25-	0	0,00	25	0,00



Ifd. Nr.	Schlüsselprodukt über Kostenstellen Ertrags- und Aufwandsarten	Ergebnis Vorjahr	Fortges. Ansatz	Ergebnis	Vergleich Ergebnis-Ansatz	Ergänz. Festlegungen im HH-Vollzug 2022	Ermächtigungen aus	Verfügbare Mittel abzgl. Ergebnis	Übertr. Ermächt. nach
		2021 EUR	2022 EUR	2022 EUR	EUR	EUR	2021 EUR	EUR	2023 EUR
		1	2	3	4	5	6	7	8
	92111401 IV Personalrat	82,31-	119-	135,60-	17-	0	0,00	17	0,00
	92112000 IV Organisation und EDV	774,41-	1.800-	1.384,55-	416	0	0,00	416-	0,00
	92112100 IV Personalwesen	595,84-	768-	1.083,14-	315-	0	0,00	315	0,00
	92112200 IV Finanzverwaltung	4.019,70-	385-	4.499,83-	4.114-	0	0,00	4.114	0,00
	92112300 IV Justizariat/Versicherung	98,40-	99-	168,09-	69-	0	0,00	69	0,00
	92112410 IV Rathaus Buchen	1.428,13-	2.089-	2.852,97-	764-	0	0,00	764	0,00
	92112600 IV Zentraler Einkauf	681,10-	762-	592,76-	169	0	0,00	169-	0,00
23	- Kalkulatorische Kosten	0,00	0	0,00	0	0	0,00	0	0,00
24	= Kalkulatorisches Ergebnis	11.996,67-	8.268-	14.505,08-	6.237-	0	0,00	6.237	0,00
25	= Nettoressourcenbedarf/-überschuss	52.563,96-	38.019-	50.528,80-	12.510-	0	0,00	12.510	0,00



THH1 **THH1 - Steuerungs- u. Serviceleistungen**
11 **Innere Verwaltung**
1130 **Presse- und Öffentlichkeitsarbeit**
11305010 **Werbung, Ausschreibungen u. Pressearbeit**

Ifd. Nr.		Schlüsselprodukt über Kostenstellen Ertrags- und Aufwandsarten	Ergebnis Vorjahr	Fortges. Ansatz	Ergebnis	Vergleich Ergebnis-Ansatz	Ergänz. Festlegungen im HH-Vollzug 2022	Ermächtigungen aus	Verfügbare Mittel abzgl. Ergebnis	Übertr. Ermächt. nach
			2021 EUR	2022 EUR	2022 EUR	EUR	EUR	2021 EUR	EUR	2023 EUR
			1	2	3	4	5	6	7	8
1	+	Steuern und ähnliche Abgaben	0,00	0	0,00	0	0	0,00	0	0,00
2	+	Zuweisungen und Zuwendungen, Umlagen	0,00	0	0,00	0	0	0,00	0	0,00
3	+	Aufgelöste Investitionszuwendungen und -beiträge	0,00	0	0,00	0	0	0,00	0	0,00
4	+	Sonstige Transfererträge	0,00	0	0,00	0	0	0,00	0	0,00
5	+	Entgelte für öffentliche Leistungen oder Einrichtungen	0,00	0	0,00	0	0	0,00	0	0,00
6	+	Sonstige privatrechtliche Leistungsentgelte	0,00	0	0,00	0	0	0,00	0	0,00
7	+	Kostenerstattungen und Kostenumlagen	0,00	0	0,00	0	0	0,00	0	0,00
8	+	Zinsen und ähnliche Erträge	0,00	0	0,00	0	0	0,00	0	0,00
9	+	Aktivierete Eigenleistungen und Bestandsveränderungen	0,00	0	0,00	0	0	0,00	0	0,00
10	+	Sonstige ordentliche Erträge	0,00	0	0,00	0	0	0,00	0	0,00
11	=	Anteilige ordentliche Erträge	0,00	0	0,00	0	0	0,00	0	0,00
12	-	Personalaufwendungen	31.121,51-	32.240-	37.011,22-	4.771-	0	0,00	4.771	0,00
13	-	Versorgungsaufwendungen	0,00	0	0,00	0	0	0,00	0	0,00
14	-	Aufwendungen für Sach- und Dienstleistungen	0,00	0	0,00	0	0	0,00	0	0,00
15	-	Abschreibungen	0,00	0	0,00	0	0	0,00	0	0,00



lfd - Nr.		Schlüsselprodukt über Kostenstellen Ertrags- und Aufwandsarten	Ergebnis Vorjahr	Fortges.Ansatz	Ergebnis	Vergleich Ergebnis-Ansatz	Ergänz. Festlegungen im HH-Vollzug 2022	Ermächtigungen aus	Verfügbare Mittel abzgl. Ergebnis	Übertr. Ermächt. nach
			2021	2022	2022			2021		2023
			EUR	EUR	EUR	EUR	EUR	EUR	EUR	EUR
			1	2	3	4	5	6	7	8
16	-	Zinsen und ähnliche Aufwendungen	0,00	0	0,00	0	0	0,00	0	0,00
17	-	Transferaufwendungen	0,00	0	0,00	0	0	0,00	0	0,00
18	-	Sonstige ordentliche Aufwendungen	26,20-	500-	102,87-	397	0	0,00	397-	0,00
		44110000 Sonstige Personal- und Versorgungsaufw.	12,00-	0	1,80-	2-	0	0,00	2	0,00
		44310000 Geschäftsaufwendungen	14,20-	500-	101,07-	399	0	0,00	399-	0,00
19	=	Anteilige ordentliche Aufwendungen	31.147,71-	32.740-	37.114,09-	4.374-	0	0,00	4.374	0,00
20	=	Anteiliges ordentliches Ergebnis	31.147,71-	32.740-	37.114,09-	4.374-	0	0,00	4.374	0,00
21	=	Erträge aus internen Leistungen	0,00	0	0,00	0	0	0,00	0	0,00
	+	Erträge aus internen Leistungsbeziehung	0,00	0	0,00	0	0	0,00	0	0,00
	+	Erträge aus Leistungsverrechnung	0,00	0	0,00	0	0	0,00	0	0,00
22	=	Aufwendungen für interne Leistungen	13.598,28-	11.437-	18.757,67-	7.321-	0	0,00	7.321	0,00
	-	Aufwand für interne Leistungsbeziehung	0,00	0	0,00	0	0	0,00	0	0,00
	-	Aufwand für Leistungsverrechnung	13.598,28-	11.437-	18.757,67-	7.321-	0	0,00	7.321	0,00
		92100000 IV Allgemeine Aufwendungen	1.254,17-	1.304-	1.736,85-	433-	0	0,00	433	0,00
		92111000 IV Verwaltungssteuerung	1.071,46-	1.172-	1.570,79-	398-	0	0,00	398	0,00
		92111100 IV Gemeinde- und Ortschaftsgremien	2.150,21-	214-	651,28-	437-	0	0,00	437	0,00
		92111200 IV Steuerungsunterstützung u. Controlling	383,61-	397-	531,84-	135-	0	0,00	135	0,00
		92111300 IV Rechnungsprüfung	126,33-	9-	39,04-	30-	0	0,00	30	0,00
		92111400 IV Zentrale Funktionen	66,67-	84-	148,31-	65-	0	0,00	65	0,00
		92111401 IV Personalrat	118,33-	171-	160,13-	11	0	0,00	11-	0,00
		92112000 IV Organisation und EDV	1.839,42-	2.588-	2.456,52-	132	0	0,00	132-	0,00
		92112100 IV Personalwesen	856,62-	1.104-	1.279,08-	175-	0	0,00	175	0,00
		92112200 IV Finanzverwaltung	1.936,05-	29-	4.363,06-	4.334-	0	0,00	4.334	0,00



Ifd Nr.	Schlüsselprodukt über Kostenstellen Ertrags- und Aufwandsarten	Ergebnis Vorjahr	Fortges.Ansatz	Ergebnis	Vergleich Ergebnis-Ansatz	Ergänz. Festlegungen im HH-Vollzug 2022	Ermächtigungen aus 2021	Verfügbare Mittel abzgl. Ergebnis	Übertr. Ermächt. nach 2023
		2021 EUR	2022 EUR	2022 EUR	EUR	EUR	EUR	EUR	EUR
		1	2	3	4	5	6	7	8
	92112300 IV Justizariat/Versicherung	141,47-	142-	198,50-	56-	0	0,00	56	0,00
	92112410 IV Rathaus Buchen	2.674,75-	3.126-	4.570,57-	1.445-	0	0,00	1.445	0,00
	92112600 IV Zentraler Einkauf	979,19-	1.095-	1.051,70-	43	0	0,00	43-	0,00
23	- Kalkulatorische Kosten	0,00	0	0,00	0	0	0,00	0	0,00
24	= Kalkulatorisches Ergebnis	13.598,28-	11.437-	18.757,67-	7.321-	0	0,00	7.321	0,00
25	= Nettoressourcenbedarf/-überschuss	44.745,99-	44.177-	55.871,76-	11.695-	0	0,00	11.695	0,00



THH1 THH1 - Steuerungs- u. Serviceleistungen
11 Innere Verwaltung
1132 Abgabewesen
11325000 Grund-, Gewerbe- und sonst. Steuern

Ifd. Nr.		Schlüsselprodukt über Kostenstellen Ertrags- und Aufwandsarten	Ergebnis Vorjahr	Fortges. Ansatz	Ergebnis	Vergleich Ergebnis-Ansatz	Ergänz. Festlegungen im HH-Vollzug 2022	Ermächtigungen aus	Verfügbare Mittel abzgl. Ergebnis	Übertr. Ermächt. nach
			2021 EUR	2022 EUR	2022 EUR	EUR	EUR	2021 EUR	EUR	2023 EUR
			1	2	3	4	5	6	7	8
1	+	Steuern und ähnliche Abgaben	0,00	0	0,00	0	0	0,00	0	0,00
2	+	Zuweisungen und Zuwendungen, Umlagen	0,00	0	0,00	0	0	0,00	0	0,00
3	+	Aufgelöste Investitionszuwendungen und -beiträge	0,00	0	0,00	0	0	0,00	0	0,00
4	+	Sonstige Transfererträge	0,00	0	0,00	0	0	0,00	0	0,00
5	+	Entgelte für öffentliche Leistungen oder Einrichtungen	0,00	0	0,00	0	0	0,00	0	0,00
6	+	Sonstige privatrechtliche Leistungsentgelte	0,00	0	0,00	0	0	0,00	0	0,00
7	+	Kostenerstattungen und Kostenumlagen	0,00	0	0,00	0	0	0,00	0	0,00
8	+	Zinsen und ähnliche Erträge	0,00	0	0,00	0	0	0,00	0	0,00
9	+	Aktiviert Eigenleistungen und Bestandsveränderungen	0,00	0	0,00	0	0	0,00	0	0,00
10	+	Sonstige ordentliche Erträge	0,00	0	0,00	0	0	0,00	0	0,00
11	=	Anteilige ordentliche Erträge	0,00	0	0,00	0	0	0,00	0	0,00
12	-	Personalaufwendungen	40.378,50-	41.094-	21.732,71-	19.361	0	0,00	19.361-	0,00
13	-	Versorgungsaufwendungen	0,00	0	0,00	0	0	0,00	0	0,00
14	-	Aufwendungen für Sach- und Dienstleistungen	514,00-	800-	0,00	800	0	0,00	800-	0,00
		42620000 Aus- u. Fortbildung, Umschulung	514,00-	800-	0,00	800	0	0,00	800-	0,00



lfd. Nr.		Schlüsselprodukt über Kostenstellen Ertrags- und Aufwandsarten	Ergebnis Vorjahr	Fortges. Ansatz	Ergebnis	Vergleich Ergebnis-Ansatz	Ergänz. Festlegungen im HH-Vollzug 2022	Ermächtigungen aus 2021	Verfügbare Mittel abzgl. Ergebnis	Übertr. Ermächt. nach 2023
			2021 EUR	2022 EUR	2022 EUR	EUR	EUR	EUR	EUR	EUR
			1	2	3	4	5	6	7	8
15	-	Abschreibungen	0,00	0	0,00	0	0	0,00	0	0,00
16	-	Zinsen und ähnliche Aufwendungen	0,00	0	0,00	0	0	0,00	0	0,00
17	-	Transferaufwendungen	0,00	0	0,00	0	0	0,00	0	0,00
18	-	Sonstige ordentliche Aufwendungen	13,83-	500-	10,78-	489	0	0,00	489-	0,00
		44110000 Sonstige Personal- und Versorgungsaufw.	2,90-	0	0,50-	1-	0	0,00	1	0,00
		44310000 Geschäftsaufwendungen	10,93-	500-	10,28-	490	0	0,00	490-	0,00
19	=	Anteilige ordentliche Aufwendungen	40.906,33-	42.394-	21.743,49-	20.650	0	0,00	20.650-	0,00
20	=	Anteiliges ordentliches Ergebnis	40.906,33-	42.394-	21.743,49-	20.650	0	0,00	20.650-	0,00
21	=	Erträge aus internen Leistungen	0,00	0	0,00	0	0	0,00	0	0,00
	+	Erträge aus internen Leistungsbeziehung	0,00	0	0,00	0	0	0,00	0	0,00
	+	Erträge aus Leistungsverrechnung	0,00	0	0,00	0	0	0,00	0	0,00
22	=	Aufwendungen für interne Leistungen	17.966,70-	21.907-	12.087,02-	9.820	0	0,00	9.820-	0,00
	-	Aufwand für interne Leistungsbeziehung	0,00	0	0,00	0	0	0,00	0	0,00
	-	Aufwand für Leistungsverrechnung	17.966,70-	21.907-	12.087,02-	9.820	0	0,00	9.820-	0,00
		92100000 IV Allgemeine Aufwendungen	1.808,67-	2.467-	946,99-	1.520	0	0,00	1.520-	0,00
		92111000 IV Verwaltungssteuerung	1.701,23-	1.956-	1.627,09-	329	0	0,00	329-	0,00
		92111100 IV Gemeinde- und Ortschaftsgremien	2.152,83-	252-	596,98-	345-	0	0,00	345	0,00
		92111200 IV Steuerungsunterstützung u. Controlling	609,08-	663-	550,90-	112	0	0,00	112-	0,00
		92111300 IV Rechnungsprüfung	126,49-	11-	35,78-	25-	0	0,00	25	0,00
		92111400 IV Zentrale Funktionen	105,85-	140-	32,15-	108	0	0,00	108-	0,00
		92111401 IV Personalrat	187,88-	286-	165,87-	120	0	0,00	120-	0,00
		92112000 IV Organisation und EDV	3.016,11-	4.320-	532,52-	3.787	0	0,00	3.787-	0,00
		92112100 IV Personalwesen	1.360,10-	1.843-	1.324,92-	518	0	0,00	518-	0,00



Ifd - Nr.	Schlüsselprodukt über Kostenstellen Ertrags- und Aufwandsarten	Ergebnis Vorjahr	Fortges.Ansatz	Ergebnis	Vergleich Ergebnis-Ansatz	Ergänz. Festlegungen im HH-Vollzug 2022	Ermächtigungen aus 2021	Verfügbare Mittel abzgl. Ergebnis	Übertr. Ermächt. nach 2023
		2021 EUR	2022 EUR	2022 EUR	EUR	EUR	EUR	EUR	EUR
		1	2	3	4	5	6	7	8
	92112200 IV Finanzverwaltung	1.954,62-	76-	4.361,33-	4.285-	0	0,00	4.285	0,00
	92112300 IV Justizariat/Versicherung	224,62-	238-	205,62-	32	0	0,00	32-	0,00
	92112410 IV Rathaus Buchen	3.164,50-	7.829-	1.478,88-	6.351	0	0,00	6.351-	0,00
	92112600 IV Zentraler Einkauf	1.554,72-	1.827-	227,99-	1.600	0	0,00	1.600-	0,00
23	- Kalkulatorische Kosten	0,00	0	0,00	0	0	0,00	0	0,00
24	= Kalkulatorisches Ergebnis	17.966,70-	21.907-	12.087,02-	9.820	0	0,00	9.820-	0,00
25	= Nettoressourcenbedarf/-überschuss	58.873,03-	64.301-	33.830,51-	30.471	0	0,00	30.471-	0,00



THH1 **THH1 - Steuerungs- u. Serviceleistungen**
11 **Innere Verwaltung**
1133 **Grundstücksmanagement**
11335000 **Grundstücksverkehr, -verwaltung**

lfd. Nr.		Schlüsselprodukt über Kostenstellen Ertrags- und Aufwandsarten	Ergebnis Vorjahr	Fortges.Ansatz	Ergebnis	Vergleich Ergebnis-Ansatz	Ergänz. Festlegungen im HH-Vollzug 2022	Ermächtigungen aus	Verfügbare Mittel abzgl. Ergebnis	Übertr. Ermächt. nach
			2021 EUR	2022 EUR	2022 EUR	EUR	EUR	2021 EUR	EUR	2023 EUR
			1	2	3	4	5	6	7	8
1	+	Steuern und ähnliche Abgaben	0,00	0	0,00	0	0	0,00	0	0,00
2	+	Zuweisungen und Zuwendungen, Umlagen	1.103,74	1.000	1.085,37	85	0	0,00	85-	0,00
		31410000 Zuweis. Lfd. Zwecke Land	1.103,74	1.000	1.085,37	85	0	0,00	85-	0,00
3	+	Aufgelöste Investitionszuwendungen und -beiträge	0,00	0	0,00	0	0	0,00	0	0,00
4	+	Sonstige Transfererträge	0,00	0	0,00	0	0	0,00	0	0,00
5	+	Entgelte für öffentliche Leistungen oder Einrichtungen	8.420,00	6.000	11.615,00	5.615	0	0,00	5.615-	0,00
		33110000 Verwaltungsgebühren	8.420,00	6.000	11.615,00	5.615	0	0,00	5.615-	0,00
6	+	Sonstige privatrechtliche Leistungsentgelte	804.083,81	730.000	810.275,75	80.276	0	0,00	80.276-	0,00
		34110000 Mieten und Pachten	804.083,81	730.000	800.944,30	70.944	0	0,00	70.944-	0,00
		34110098 Fischereipacht (Umsatzsteuer)	0,00	0	5.464,98	5.465	0	0,00	5.465-	0,00
		34110099 Mieten und Pachten (Umsatzsteuer)	0,00	0	3.648,41	3.648	0	0,00	3.648-	0,00
		34120000 Erbbauzins	0,00	0	50,00	50	0	0,00	50-	0,00
		34610098 Angelscheine (Umsatzsteuer)	0,00	0	168,06	168	0	0,00	168-	0,00
7	+	Kostenerstattungen und Kostenumlagen	0,00	0	0,00	0	0	0,00	0	0,00
8	+	Zinsen und ähnliche Erträge	0,00	0	0,00	0	0	0,00	0	0,00



lfd. Nr.		Schlüsselprodukt über Kostenstellen Ertrags- und Aufwandsarten	Ergebnis Vorjahr	Fortges. Ansatz	Ergebnis	Vergleich Ergebnis-Ansatz	Ergänz. Festlegungen im HH-Vollzug 2022	Ermächtigungen aus	Verfügbare Mittel abzgl. Ergebnis	Übertr. Ermächt. nach
			2021	2022	2022			2021		
			EUR	EUR	EUR	EUR	EUR	EUR	EUR	EUR
			1	2	3	4	5	6	7	8
9	+	Aktivierete Eigenleistungen und Bestandsveränderungen	0,00	0	0,00	0	0	0,00	0	0,00
10	+	Sonstige ordentliche Erträge	0,00	0	489,70	490	0	0,00	490-	0,00
		35710000 Auflösung von sonstigen Sonderposten	0,00	0	489,70	490	0	0,00	490-	0,00
11	=	Anteilige ordentliche Erträge	813.607,55	737.000	823.465,82	86.466	0	0,00	86.466-	0,00
12	-	Personalaufwendungen	173.463,22-	157.279-	177.379,88-	20.101-	0	0,00	20.101	0,00
13	-	Versorgungsaufwendungen	0,00	0	0,00	0	0	0,00	0	0,00
14	-	Aufwendungen für Sach- und Dienstleistungen	11.954,77-	12.200-	12.756,77-	557-	0	0,00	557	0,00
		42110000 Unterh. Grundst. und bauli. Anlagen	1.477,22-	2.000-	3.621,00-	1.621-	0	0,00	1.621	0,00
		42120000 Unterh. d. sonst. unbewegl. Vermögens	0,00	500-	0,00	500	0	0,00	500-	0,00
		42220000 Erwerb geringw. Vermögensgegenstände	103,98-	500-	0,00	500	0	0,00	500-	0,00
		42310000 Mieten inklusive Nebenkosten und Pachten	326,08-	1.000-	326,08-	674	0	0,00	674-	0,00
		42490000 Sonst. Bewirtsch. Grundst. u. baul. Anlagen	0,00	1.500-	0,00	1.500	0	0,00	1.500-	0,00
		42620000 Aus- u. Fortbildung, Umschulung	0,00	200-	470,00-	270-	0	0,00	270	0,00
		42710000 Bes. Verwaltungs- u. Betriebsaufwendgen	0,00	0	1.892,52-	1.893-	0	0,00	1.893	0,00
		42720000 Aufwendungen für EDV	10.047,49-	6.500-	6.447,17-	53	0	0,00	53-	0,00
15	-	Abschreibungen	1.314,45-	1.314-	1.314,48-	0	0	0,00	0	0,00
16	-	Zinsen und ähnliche Aufwendungen	0,00	0	0,00	0	0	0,00	0	0,00
17	-	Transferaufwendungen	0,00	0	0,00	0	0	0,00	0	0,00
18	-	Sonstige ordentliche Aufwendungen	125.518,64-	121.300-	135.980,88-	14.681-	0	0,00	14.681	0,00



lfd - Nr.	Schlüsselprodukt über Kostenstellen Ertrags- und Aufwandsarten	Ergebnis Vorjahr	Fortges.Ansatz	Ergebnis	Vergleich Ergebnis-Ansatz	Ergänz. Festlegungen im HH-Vollzug 2022	Ermächtigungen aus	Verfügbare Mittel abzgl. Ergebnis	Übertr. Ermächt. nach
		2021 EUR	2022 EUR	2022 EUR	EUR	EUR	2021 EUR	EUR	2023 EUR
		1	2	3	4	5	6	7	8
	44310000 Geschäftsaufwendungen	5.176,88-	1.000-	6.384,62-	5.385-	0	0,00	5.385	0,00
	44430000 Versicherungen	0,00	300-	0,00	300	0	0,00	300-	0,00
	44520000 Erstattungen an Gemeinden (GV)	38.446,58-	40.000-	54.366,10-	14.366-	0	0,00	14.366	0,00
	44580000 Erstattungen an übrige Bereiche	75.130,03-	80.000-	75.230,16-	4.770	0	0,00	4.770-	0,00
	44910000 Sonstige zw. Aufw. a. lfd. Vw- Tätigkeit	6.765,15-	0	0,00	0	0	0,00	0	0,00
19	= Anteilige ordentliche Aufwendungen	312.251,08-	292.093-	327.432,01-	35.339-	0	0,00	35.339	0,00
20	= Anteiliges ordentliches Ergebnis	501.356,47	444.907	496.033,81	51.127	0	0,00	51.127-	0,00
21	= Erträge aus internen Leistungen	0,00	1.000	0,00	1.000-	0	0,00	1.000	0,00
	+ Erträge aus internen Leistungsbeziehung	0,00	1.000	0,00	1.000-	0	0,00	1.000	0,00
	38110100 IV Raumbenutzung Musikschule	0,00	1.000	0,00	1.000-	0	0,00	1.000	0,00
	+ Erträge aus Leistungsverrechnung	0,00	0	0,00	0	0	0,00	0	0,00
22	= Aufwendungen für interne Leistungen	49.332,49-	79.077-	66.649,02-	12.428	0	0,00	12.428-	0,00
	- Aufwand für interne Leistungsbeziehung	0,00	0	0,00	0	0	0,00	0	0,00
	- Aufwand für Leistungsverrechnung	49.332,49-	79.077-	66.649,02-	12.428	0	0,00	12.428-	0,00
	92100000 IV Allgemeine Aufwendungen	5.228,53-	8.311-	6.580,87-	1.730	0	0,00	1.730-	0,00
	92111000 IV Verwaltungssteuerung	4.807,06-	6.945-	4.596,22-	2.349	0	0,00	2.349-	0,00
	92111100 IV Gemeinde- und Ortschaftsgremien	2.525,30-	1.718-	1.759,92-	42-	0	0,00	42	0,00
	92111200 IV Steuerungsunterstützung u.Controlling	1.721,04-	2.353-	1.556,19-	797	0	0,00	797-	0,00
	92111300 IV Rechnungsprüfung	148,37-	76-	105,49-	30-	0	0,00	30	0,00
	92111400 IV Zentrale Funktionen	299,10-	496-	622,11-	126-	0	0,00	126	0,00
	92111401 IV Personalrat	530,88-	1.014-	468,55-	546	0	0,00	546-	0,00
	92112000 IV Organisation und EDV	7.275,34-	15.334-	10.304,28-	5.029	0	0,00	5.029-	0,00
	92112100 IV Personalwesen	3.843,16-	6.542-	3.742,65-	2.799	0	0,00	2.799-	0,00



Ifd. Nr.	Schlüsselprodukt über Kostenstellen Ertrags- und Aufwandsarten	Ergebnis Vorjahr	Fortges.Ansatz	Ergebnis	Vergleich Ergebnis-Ansatz	Ergänz. Festlegungen im HH-Vollzug 2022	Ermächtigungen aus 2021	Verfügbare Mittel abzgl. Ergebnis	Übertr. Ermächt. nach 2023
		2021 EUR	2022 EUR	2022 EUR	EUR	EUR	EUR	EUR	EUR
		1	2	3	4	5	6	7	8
	92112200 IV Finanzverwaltung	6.511,14-	7.795-	8.147,59-	353-	0	0,00	353	0,00
	92112300 IV Justizariat/Versicherung	634,70-	843-	580,83-	263	0	0,00	263-	0,00
	92112400 IV Gebäudemanagement	0,00	666-	0,00	666	0	0,00	666-	0,00
	92112410 IV Rathaus Buchen	11.414,79-	20.498-	23.772,78-	3.275-	0	0,00	3.275	0,00
	92112600 IV Zentraler Einkauf	4.393,08-	6.487-	4.411,54-	2.075	0	0,00	2.075-	0,00
23	- Kalkulatorische Kosten	872.570,00-	873.289-	859.650,00-	13.639	0	0,00	13.639-	0,00
24	= Kalkulatorisches Ergebnis	921.902,49-	951.366-	926.299,02-	25.067	0	0,00	25.067-	0,00
25	= Nettoressourcenbedarf/-überschuss	420.546,02-	506.459-	430.265,21-	76.194	0	0,00	76.194-	0,00



THH1 **THH1 - Steuerungs- u. Serviceleistungen**
11 **Innere Verwaltung**
1133 **Grundstücksmanagement**

Ifd. Nr.		Investitionsübersicht Einzahlungs- und Auszahlungsarten	Ergebnis Vorjahr	Fortgeschriebener Ansatz 2022	Ergebnis	Vergleich Ansatz-Ergebnis	Ergänzende Festlegungen im HH-Vollzug	Ermächtigungsübertragung aus 2021	Verfügbare Mittel abzgl. Ergebnis	Ermächtigungsübertragung nach 2023
			2021	EUR	2022	EUR	EUR	EUR	EUR	EUR
			1	2	3	4	5	6	7	8
I1133001201: Einzahlungen aus Grundstücksverkauf										
3	+	Einzahlungen aus der Veräußerung von Sachvermögen	2.021.361,17	10.000.000	4.576.975,83	5.423.024	0	0,00	5.423.024	0,00
6	=	Summe der Einzahlungen aus Investitionstätigkeit	2.021.361,17	10.000.000	4.576.975,83	5.423.024	0	0,00	5.423.024	0,00
13	=	Summe der Auszahlungen aus Investitionstätigkeit	0,00	0	0,00	0	0	0,00	0	0,00
14	=	Saldo aus Investitionstätigkeit	2.021.361,17	10.000.000	4.576.975,83	5.423.024	0	0,00	5.423.024	0,00
17	=	Gesamtkosten der Maßnahme	0,00	0	0,00	0	0	0,00	0	0,00

Ifd. Nr.		Investitionsübersicht Einzahlungs- und Auszahlungsarten	Ergebnis Vorjahr	Fortgeschriebener Ansatz 2022	Ergebnis	Vergleich Ansatz-Ergebnis	Ergänzende Festlegungen im HH-Vollzug	Ermächtigungsübertragung aus 2021	Verfügbare Mittel abzgl. Ergebnis	Ermächtigungsübertragung nach 2023
			2021	EUR	2022	EUR	EUR	EUR	EUR	EUR
			1	2	3	4	5	6	7	8
I1133002001: Erwerb von Grundstücken - Buchen										
6	=	Summe der Einzahlungen aus Investitionstätigkeit	0,00	0	0,00	0	0	0,00	0	0,00



Ifd. Nr.		Investitionsübersicht Einzahlungs- und Auszahlungsarten	Ergebnis Vorjahr	Fortgeschriebener Ansatz 2022	Ergebnis	Vergleich Ansatz-Ergebnis	Ergänzende Festlegungen im HH-Vollzug	Ermächtigungsübertragung aus 2021	Verfügbare Mittel abzgl. Ergebnis	Ermächtigungsübertragung nach 2023
			2021 EUR	EUR	2022 EUR	EUR	EUR	EUR	EUR	EUR
			1	2	3	4	5	6	7	8
7	-	Auszahlungen für den Erwerb von Grundstücken und Gebäuden	145.593,21-	1.500.000-	242.183,05-	1.257.817-	0	0,00	1.257.817-	1.257.800,00-
13	=	Summe der Auszahlungen aus Investitionstätigkeit	145.593,21-	1.500.000-	242.183,05-	1.257.817-	0	0,00	1.257.817-	1.257.800,00-
14	=	Saldo aus Investitionstätigkeit	145.593,21-	1.500.000-	242.183,05-	1.257.817-	0	0,00	1.257.817-	1.257.800,00-
17	=	Gesamtkosten der Maßnahme	145.593,21-	1.500.000-	242.183,05-	1.257.817-	0	0,00	1.257.817-	1.257.800,00-

Ifd. Nr.		Investitionsübersicht Einzahlungs- und Auszahlungsarten	Ergebnis Vorjahr	Fortgeschriebener Ansatz 2022	Ergebnis	Vergleich Ansatz-Ergebnis	Ergänzende Festlegungen im HH-Vollzug	Ermächtigungsübertragung aus 2021	Verfügbare Mittel abzgl. Ergebnis	Ermächtigungsübertragung nach 2023
			2021 EUR	EUR	2022 EUR	EUR	EUR	EUR	EUR	EUR
			1	2	3	4	5	6	7	8
I1133002002: Erwerb von Grundstücken - Bödigheim										
6	=	Summe der Einzahlungen aus Investitionstätigkeit	0,00	0	0,00	0	0	0,00	0	0,00
7	-	Auszahlungen für den Erwerb von Grundstücken und Gebäuden	174.205,31-	0	2.998,60-	2.999	0	0,00	2.999	0,00
8	-	Auszahlungen für Baumaßnahmen	0,00	0	16.868,00-	16.868	0	0,00	16.868	0,00
13	=	Summe der Auszahlungen aus Investitionstätigkeit	174.205,31-	0	19.866,60-	19.867	0	0,00	19.867	0,00
14	=	Saldo aus Investitionstätigkeit	174.205,31-	0	19.866,60-	19.867	0	0,00	19.867	0,00
17	=	Gesamtkosten der Maßnahme	174.205,31-	0	19.866,60-	19.867	0	0,00	19.867	0,00



Ifd. Nr.		Investitionsübersicht Einzahlungs- und Auszahlungsarten	Ergebnis Vorjahr	Fortgeschriebener Ansatz 2022	Ergebnis	Vergleich Ansatz-Ergebnis	Ergänzende Festlegungen im HH-Vollzug	Ermächtigungs- übertragung aus 2021	Verfügbare Mittel abzgl. Ergebnis	Ermächtigungs- übertragung nach 2023
			2021 EUR	EUR	2022 EUR	EUR	EUR	EUR	EUR	EUR
			1	2	3	4	5	6	7	8
I1133002003: Erwerb von Grundstücken - Eberstadt										
6	=	Summe der Einzahlungen aus Investitionstätigkeit	0,00	0	0,00	0	0	0,00	0	0,00
7	-	Auszahlungen für den Erwerb von Grundstücken und Gebäuden	236.136,72-	0	31.921,55-	31.922	0	0,00	31.922	0,00
13	=	Summe der Auszahlungen aus Investitionstätigkeit	236.136,72-	0	31.921,55-	31.922	0	0,00	31.922	0,00
14	=	Saldo aus Investitionstätigkeit	236.136,72-	0	31.921,55-	31.922	0	0,00	31.922	0,00
17	=	Gesamtkosten der Maßnahme	236.136,72-	0	31.921,55-	31.922	0	0,00	31.922	0,00

Ifd. Nr.		Investitionsübersicht Einzahlungs- und Auszahlungsarten	Ergebnis Vorjahr	Fortgeschriebener Ansatz 2022	Ergebnis	Vergleich Ansatz-Ergebnis	Ergänzende Festlegungen im HH-Vollzug	Ermächtigungs- übertragung aus 2021	Verfügbare Mittel abzgl. Ergebnis	Ermächtigungs- übertragung nach 2023
			2021 EUR	EUR	2022 EUR	EUR	EUR	EUR	EUR	EUR
			1	2	3	4	5	6	7	8
I1133002004: Erwerb von Grundstücken - Einbach										
6	=	Summe der Einzahlungen aus Investitionstätigkeit	0,00	0	0,00	0	0	0,00	0	0,00
7	-	Auszahlungen für den Erwerb von Grundstücken und Gebäuden	12.800,83-	0	1.338,75-	1.339	0	0,00	1.339	0,00
13	=	Summe der Auszahlungen aus Investitionstätigkeit	12.800,83-	0	1.338,75-	1.339	0	0,00	1.339	0,00
14	=	Saldo aus Investitionstätigkeit	12.800,83-	0	1.338,75-	1.339	0	0,00	1.339	0,00
17	=	Gesamtkosten der Maßnahme	12.800,83-	0	1.338,75-	1.339	0	0,00	1.339	0,00



Ifd. Nr.		Investitionsübersicht Einzahlungs- und Auszahlungsarten	Ergebnis Vorjahr	Fortgeschriebener Ansatz 2022	Ergebnis	Vergleich Ansatz-Ergebnis	Ergänzende Festlegungen im HH-Vollzug	Ermächtigungs- übertragung aus 2021	Verfügbare Mittel abzgl. Ergebnis	Ermächtigungs- übertragung nach 2023
			2021 EUR	EUR	2022 EUR	EUR	EUR	EUR	EUR	EUR
			1	2	3	4	5	6	7	8
I1133002005: Erwerb von Grundstücken - Götzingen										
6	=	Summe der Einzahlungen aus Investitionstätigkeit	0,00	0	0,00	0	0	0,00	0	0,00
7	-	Auszahlungen für den Erwerb von Grundstücken und Gebäuden	149.212,38-	0	176.108,39-	176.108	0	0,00	176.108	0,00
13	=	Summe der Auszahlungen aus Investitionstätigkeit	149.212,38-	0	176.108,39-	176.108	0	0,00	176.108	0,00
14	=	Saldo aus Investitionstätigkeit	149.212,38-	0	176.108,39-	176.108	0	0,00	176.108	0,00
17	=	Gesamtkosten der Maßnahme	149.212,38-	0	176.108,39-	176.108	0	0,00	176.108	0,00

Ifd. Nr.		Investitionsübersicht Einzahlungs- und Auszahlungsarten	Ergebnis Vorjahr	Fortgeschriebener Ansatz 2022	Ergebnis	Vergleich Ansatz-Ergebnis	Ergänzende Festlegungen im HH-Vollzug	Ermächtigungs- übertragung aus 2021	Verfügbare Mittel abzgl. Ergebnis	Ermächtigungs- übertragung nach 2023
			2021 EUR	EUR	2022 EUR	EUR	EUR	EUR	EUR	EUR
			1	2	3	4	5	6	7	8
I1133002006: Erwerb von Grundstücken - Hainstadt										
6	=	Summe der Einzahlungen aus Investitionstätigkeit	0,00	0	0,00	0	0	0,00	0	0,00
7	-	Auszahlungen für den Erwerb von Grundstücken und Gebäuden	14.591,49-	0	5.357,46-	5.357	0	0,00	5.357	0,00
13	=	Summe der Auszahlungen aus Investitionstätigkeit	14.591,49-	0	5.357,46-	5.357	0	0,00	5.357	0,00
14	=	Saldo aus Investitionstätigkeit	14.591,49-	0	5.357,46-	5.357	0	0,00	5.357	0,00
17	=	Gesamtkosten der Maßnahme	14.591,49-	0	5.357,46-	5.357	0	0,00	5.357	0,00



Ifd. Nr.	Investitionsübersicht Einzahlungs- und Auszahlungsarten	Ergebnis Vorjahr	Fortgeschriebener Ansatz 2022	Ergebnis	Vergleich Ansatz-Ergebnis	Ergänzende Festlegungen im HH-Vollzug	Ermächtigungsübertragung aus 2021	Verfügbare Mittel abzgl. Ergebnis	Ermächtigungsübertragung nach 2023
		2021 EUR	EUR	2022 EUR	EUR	EUR	EUR	EUR	EUR
		1	2	3	4	5	6	7	8
I1133002008: Erwerb von Grundstücken - Hettingen									
6	= Summe der Einzahlungen aus Investitionstätigkeit	0,00	0	0,00	0	0	0,00	0	0,00
7	- Auszahlungen für den Erwerb von Grundstücken und Gebäuden	35.541,69-	0	423,64-	424	0	0,00	424	0,00
13	= Summe der Auszahlungen aus Investitionstätigkeit	35.541,69-	0	423,64-	424	0	0,00	424	0,00
14	= Saldo aus Investitionstätigkeit	35.541,69-	0	423,64-	424	0	0,00	424	0,00
17	= Gesamtkosten der Maßnahme	35.541,69-	0	423,64-	424	0	0,00	424	0,00

Ifd. Nr.	Investitionsübersicht Einzahlungs- und Auszahlungsarten	Ergebnis Vorjahr	Fortgeschriebener Ansatz 2022	Ergebnis	Vergleich Ansatz-Ergebnis	Ergänzende Festlegungen im HH-Vollzug	Ermächtigungsübertragung aus 2021	Verfügbare Mittel abzgl. Ergebnis	Ermächtigungsübertragung nach 2023
		2021 EUR	EUR	2022 EUR	EUR	EUR	EUR	EUR	EUR
		1	2	3	4	5	6	7	8
I1133002009: Erwerb von Grundstücken - Hollerbach									
6	= Summe der Einzahlungen aus Investitionstätigkeit	0,00	0	0,00	0	0	0,00	0	0,00
7	- Auszahlungen für den Erwerb von Grundstücken und Gebäuden	242,76-	0	289,56-	290	0	0,00	290	0,00
13	= Summe der Auszahlungen aus Investitionstätigkeit	242,76-	0	289,56-	290	0	0,00	290	0,00
14	= Saldo aus Investitionstätigkeit	242,76-	0	289,56-	290	0	0,00	290	0,00
17	= Gesamtkosten der Maßnahme	242,76-	0	289,56-	290	0	0,00	290	0,00



Ifd. Nr.		Investitionsübersicht Einzahlungs- und Auszahlungsarten	Ergebnis Vorjahr	Fortgeschriebener Ansatz 2022	Ergebnis	Vergleich Ansatz-Ergebnis	Ergänzende Festlegungen im HH-Vollzug	Ermächtigungsübertragung aus 2021	Verfügbare Mittel abzgl. Ergebnis	Ermächtigungsübertragung nach 2023
			2021 EUR	EUR	2022 EUR	EUR	EUR	EUR	EUR	EUR
			1	2	3	4	5	6	7	8
I1133002011: Erwerb von Grundstücken - Rinschheim										
6	=	Summe der Einzahlungen aus Investitionstätigkeit	0,00	0	0,00	0	0	0,00	0	0,00
7	-	Auszahlungen für den Erwerb von Grundstücken und Gebäuden	0,00	0	215,25-	215	0	0,00	215	0,00
13	=	Summe der Auszahlungen aus Investitionstätigkeit	0,00	0	215,25-	215	0	0,00	215	0,00
14	=	Saldo aus Investitionstätigkeit	0,00	0	215,25-	215	0	0,00	215	0,00
17	=	Gesamtkosten der Maßnahme	0,00	0	215,25-	215	0	0,00	215	0,00

Ifd. Nr.		Investitionsübersicht Einzahlungs- und Auszahlungsarten	Ergebnis Vorjahr	Fortgeschriebener Ansatz 2022	Ergebnis	Vergleich Ansatz-Ergebnis	Ergänzende Festlegungen im HH-Vollzug	Ermächtigungsübertragung aus 2021	Verfügbare Mittel abzgl. Ergebnis	Ermächtigungsübertragung nach 2023
			2021 EUR	EUR	2022 EUR	EUR	EUR	EUR	EUR	EUR
			1	2	3	4	5	6	7	8
I1133002012: Erwerb von Grundstücken - Stürzenhardt										
6	=	Summe der Einzahlungen aus Investitionstätigkeit	0,00	0	0,00	0	0	0,00	0	0,00
7	-	Auszahlungen für den Erwerb von Grundstücken und Gebäuden	34.030,75-	0	6.218,85-	6.219	0	0,00	6.219	0,00
13	=	Summe der Auszahlungen aus Investitionstätigkeit	34.030,75-	0	6.218,85-	6.219	0	0,00	6.219	0,00
14	=	Saldo aus Investitionstätigkeit	34.030,75-	0	6.218,85-	6.219	0	0,00	6.219	0,00
17	=	Gesamtkosten der Maßnahme	34.030,75-	0	6.218,85-	6.219	0	0,00	6.219	0,00



Ifd. Nr.		Investitionsübersicht Einzahlungs- und Auszahlungsarten	Ergebnis Vorjahr	Fortgeschriebener Ansatz 2022	Ergebnis	Vergleich Ansatz-Ergebnis	Ergänzende Festlegungen im HH-Vollzug	Ermächtigungsübertragung aus 2021	Verfügbare Mittel abzgl. Ergebnis	Ermächtigungsübertragung nach 2023
			2021 EUR	EUR	2022 EUR	EUR	EUR	EUR	EUR	EUR
			1	2	3	4	5	6	7	8
I1133002013: Erwerb von Grundstücken - Unterneudorf										
6	=	Summe der Einzahlungen aus Investitionstätigkeit	0,00	0	0,00	0	0	0,00	0	0,00
7	-	Auszahlungen für den Erwerb von Grundstücken und Gebäuden	19.375,58-	0	0,00	0	0	0,00	0	0,00
13	=	Summe der Auszahlungen aus Investitionstätigkeit	19.375,58-	0	0,00	0	0	0,00	0	0,00
14	=	Saldo aus Investitionstätigkeit	19.375,58-	0	0,00	0	0	0,00	0	0,00
17	=	Gesamtkosten der Maßnahme	19.375,58-	0	0,00	0	0	0,00	0	0,00

Ifd. Nr.		Investitionsübersicht Einzahlungs- und Auszahlungsarten	Ergebnis Vorjahr	Fortgeschriebener Ansatz 2022	Ergebnis	Vergleich Ansatz-Ergebnis	Ergänzende Festlegungen im HH-Vollzug	Ermächtigungsübertragung aus 2021	Verfügbare Mittel abzgl. Ergebnis	Ermächtigungsübertragung nach 2023
			2021 EUR	EUR	2022 EUR	EUR	EUR	EUR	EUR	EUR
			1	2	3	4	5	6	7	8
I1133002014: Erwerb von Grundstücken - Waldhausen										
6	=	Summe der Einzahlungen aus Investitionstätigkeit	0,00	0	0,00	0	0	0,00	0	0,00
7	-	Auszahlungen für den Erwerb von Grundstücken und Gebäuden	0,00	0	27.996,79-	27.997	0	0,00	27.997	0,00
13	=	Summe der Auszahlungen aus Investitionstätigkeit	0,00	0	27.996,79-	27.997	0	0,00	27.997	0,00
14	=	Saldo aus Investitionstätigkeit	0,00	0	27.996,79-	27.997	0	0,00	27.997	0,00
17	=	Gesamtkosten der Maßnahme	0,00	0	27.996,79-	27.997	0	0,00	27.997	0,00



THH2

THH2 - Sicherheit und Ordnung

Ifd. Nr.	Teilergebnisrechnung Ertrags- und Aufwandsarten	Ergebnis Vorjahr	Fortges. Ansatz	Ergebnis	Vergleich Ergebnis-Ansatz	Ergänz. Festlegungen im HH-Vollzug 2022	Ermächtigungen aus	Verfügbare Mittel abzgl. Ergebnis	Übertr. Ermächt. nach
		2021 EUR	2022 EUR	2022 EUR	EUR	EUR	2021 EUR	EUR	2023 EUR
		1	2	3	4	5	6	7	8
1	+ Steuern und ähnliche Abgaben	0,00	0	0,00	0	0	0,00	0	0,00
2	+ Zuweisungen und Zuwendungen, Umlagen	46.102,40	41.000	43.544,47	2.544	0	0,00	2.544-	0,00
	31410000 Zuweis. Lfd. Zwecke Land	43.102,40	41.000	42.544,47	1.544	0	0,00	1.544-	0,00
	31480000 Zuweis. lfd. Zwecke übr. Bereich	3.000,00	0	1.000,00	1.000	0	0,00	1.000-	0,00
3	+ Aufgelöste Investitionszuwendungen und -beiträge	94.656,00	94.656	95.631,00	975	0	0,00	975-	0,00
4	+ Sonstige Transfererträge	0,00	0	0,00	0	0	0,00	0	0,00
5	+ Entgelte für öffentliche Leistungen oder Einrichtungen	178.610,59	151.000	203.324,37	52.324	0	0,00	52.324-	0,00
	33110000 Verwaltungsgebühren	178.610,59	151.000	202.059,08	51.059	0	0,00	51.059-	0,00
	33110099 Verwaltungsgebühren (Umsatzsteuer)	0,00	0	1.265,29	1.265	0	0,00	1.265-	0,00
	33210000 Benutzungsgebühren und ähnliche Entgelte	0,00	0	0,00	0	0	0,00	0	0,00
6	+ Sonstige privatrechtliche Leistungsentgelte	49.234,56	51.700	43.303,28	8.397-	0	0,00	8.397	0,00
	34110000 Mieten und Pachten	5.239,28	5.000	5.239,28	239	0	0,00	239-	0,00
	34210000 Erträge aus Verkauf	1.666,00	1.700	0,00	1.700-	0	0,00	1.700	0,00
	34210099 Erträge aus Verkauf (Umsatzsteuer)	0,00	0	1.549,57	1.550	0	0,00	1.550-	0,00
	34610000 Sonstige privatrechtl. Leistungsentgelte	42.329,28	45.000	36.514,43	8.486-	0	0,00	8.486	0,00
7	+ Kostenerstattungen und Kostenumlagen	50.938,63	2.200	15.119,09	12.919	0	0,00	12.919-	0,00
	34800000 Erstattungen vom Bund	17.556,74	0	10.125,05	10.125	0	0,00	10.125-	0,00
	34810000 Erstattungen vom Land	30.580,25	0	1.188,46	1.188	0	0,00	1.188-	0,00



Ifd. Nr.	Teilergebnisrechnung Ertrags- und Aufwandsarten	Ergebnis Vorjahr	Fortges. Ansatz	Ergebnis	Vergleich Ergebnis-Ansatz	Ergänz. Festlegungen im HH-Vollzug 2022	Ermächtigungen aus 2021	Verfügbare Mittel abzgl. Ergebnis EUR	Übertr. Ermächt. nach 2023
		2021 EUR	2022 EUR	2022 EUR	EUR	EUR	EUR	EUR	EUR
		1	2	3	4	5	6	7	8
	34820000 Erstattungen von Gemeinden und GV	1.400,00	1.400	1.400,00	0	0	0,00	0	0,00
	34880000 Erstattungen von übrigen Bereichen	1.401,64	800	2.405,58	1.606	0	0,00	1.606-	0,00
8	+ Zinsen und ähnliche Erträge	0,00	0	0,00	0	0	0,00	0	0,00
9	+ Aktivierte Eigenleistungen und Bestandsveränderungen	646,19	0	0,00	0	0	0,00	0	0,00
10	+ Sonstige ordentliche Erträge	126.846,42	110.000	225.818,12	115.818	0	0,00	115.818-	0,00
	35610000 Bußgelder	126.810,42	110.000	225.818,12	115.818	0	0,00	115.818-	0,00
	35710000 Auflösung von sonstigen Sonderposten	36,00	0	0,00	0	0	0,00	0	0,00
11	= Anteilige ordentliche Erträge	547.034,79	450.556	626.740,33	176.184	0	0,00	176.184-	0,00
12	- Personalaufwendungen	900.759,01-	999.332-	947.737,17-	51.595	0	0,00	51.595-	0,00
13	- Versorgungsaufwendungen	0,00	0	0,00	0	0	0,00	0	0,00
14	- Aufwendungen für Sach- und Dienstleistungen	524.436,11-	469.500-	377.222,84-	92.277	0	0,00	92.277-	0,00
	42110000 Unterh. Grundst. und bauli.Anlagen	97.812,68-	60.000-	63.040,75-	3.041-	0	0,00	3.041	0,00
	42220000 Erwerb geringw. Vermögensgegenstände	3.125,60-	13.500-	1.065,83-	12.434	0	0,00	12.434-	0,00
	42310000 Mieten inklusive Nebenkosten und Pachten	2.100,00-	7.200-	2.100,00-	5.100	0	0,00	5.100-	0,00
	42410010 Aufwand für Heizöl	813,66-	1.000-	180,45-	820	0	0,00	820-	0,00
	42410020 Aufwand für Gas	19.122,48-	15.000-	17.605,07-	2.605-	0	0,00	2.605	0,00
	42410030 Aufwand für Strom	22.158,48-	27.000-	20.657,88-	6.342	0	0,00	6.342-	0,00
	42420010 Aufwand für Wasser/Abwasser	4.528,36-	5.000-	4.635,49-	365	0	0,00	365-	0,00
	42430000 Aufwand für Abfallbeseitigungen	0,00	100-	0,00	100	0	0,00	100-	0,00
	42450000 Aufwand für Gebäudereinigung	55,34-	1.000-	0,00	1.000	0	0,00	1.000-	0,00
	42490000 Sonst.Bewirtsch.Grundst.u. baul. Anlagen	235,94-	800-	120,22-	680	0	0,00	680-	0,00
	42510000 Haltung von Fahrzeugen	0,00	0	83,42-	83-	0	0,00	83	0,00



Ifd. Nr.	Teilergebnisrechnung Ertrags- und Aufwandsarten	Ergebnis Vorjahr	Fortges. Ansatz	Ergebnis	Vergleich Ergebnis-Ansatz	Ergänz. Festlegungen im HH-Vollzug 2022	Ermächtigungen aus 2021	Verfügbare Mittel abzgl. Ergebnis EUR	Übertr. Ermächt. nach 2023 EUR
		2021 EUR	2022 EUR	2022 EUR	EUR	EUR	EUR	EUR	EUR
		1	2	3	4	5	6	7	8
	42510010 Aufwand für Kraftfahrzeuge	27.914,42-	50.000-	26.215,86-	23.784	0	0,00	23.784-	0,00
	42510020 Aufwand für Diesel, Benzin etc.	7.914,11-	8.400-	11.496,64-	3.097-	0	0,00	3.097	0,00
	42610000 Besondere Aufwendungen für Beschäftigte	52.472,77-	50.500-	20.343,02-	30.157	0	0,00	30.157-	0,00
	42620000 Aus- u. Fortbildung, Umschulung	34.600,38-	34.300-	26.112,24-	8.188	0	0,00	8.188-	0,00
	42720000 Aufwendungen für EDV	5.312,30-	5.800-	7.375,87-	1.576-	0	0,00	1.576	0,00
	42720010 Aufwendungen für EDV - RZ Kosten	73.726,27-	82.800-	74.840,37-	7.960	0	0,00	7.960-	0,00
	42730000 Aufwendungen für bez. Leist. und Waren	30.543,75-	40.000-	51.501,08-	11.501-	0	0,00	11.501	0,00
	42910000 Aufwendungen f.so. Sach-u. Dienstlsg.	141.603,89-	67.100-	49.848,65-	17.251	0	0,00	17.251-	0,00
	42910001 Aufwendungen f.gegebene Zuwendungen	395,68-	0	0,00	0	0	0,00	0	0,00
15	- Abschreibungen	288.704,33-	281.077-	302.146,53-	21.070-	0	0,00	21.070	0,00
16	- Zinsen und ähnliche Aufwendungen	0,00	0	0,00	0	0	0,00	0	0,00
17	- Transferaufwendungen	13.160,57-	15.000-	27.362,10-	12.362-	0	0,00	12.362	0,00
	43140000 Zuweisungen an sonst. öff. Bereich	398,32-	0	0,00	0	0	0,00	0	0,00
	43580000 Allgemeine Zuweisungen an übr. Bereiche	12.762,25-	15.000-	27.362,10-	12.362-	0	0,00	12.362	0,00
18	- Sonstige ordentliche Aufwendungen	247.295,86-	209.800-	218.299,06-	8.499-	0	0,00	8.499	0,00
	44110000 Sonstige Personal- und Versorgungsaufw.	20,00-	0	207,61-	208-	0	0,00	208	0,00
	44210000 Aufw. f. ehrenamtl.u. sonst.Tätigkeit	112.145,97-	62.000-	66.836,88-	4.837-	0	0,00	4.837	0,00
	44310000 Geschäftsaufwendungen	93.971,13-	107.800-	110.820,59-	3.021-	0	0,00	3.021	0,00
	44310099 Geschäftsaufwendungen UE	0,00	0	867,10-	867-	0	0,00	867	0,00
	44430000 Versicherungen	41.158,76-	40.000-	39.566,88-	433	0	0,00	433-	0,00
19	= Anteilige ordentliche Aufwendungen	1.974.355,88-	1.974.709-	1.872.767,70-	101.942	0	0,00	101.942-	0,00



Ifd. Nr.	Teilergebnisrechnung Ertrags- und Aufwandsarten	Ergebnis Vorjahr	Fortges. Ansatz	Ergebnis	Vergleich Ergebnis-Ansatz	Ergänz. Festlegungen im HH-Vollzug 2022	Ermächtigungen aus 2021	Verfügbare Mittel abzgl. Ergebnis EUR	Übertr. Ermächt. nach 2023
		2021 EUR	2022 EUR	2022 EUR	EUR	EUR	EUR	EUR	EUR
		1	2	3	4	5	6	7	8
20	= Anteiliges ordentliches Ergebnis	1.427.321,09-	1.524.153-	1.246.027,37-	278.126	0	0,00	278.126-	0,00
21	+ Erträge aus internen Leistungen	5.878,82	18.400	8.392,67	10.007-	0	0,00	10.007	0,00
	+ Erträge aus internen Leistungsbeziehung	0,00	0	0,00	0	0	0,00	0	0,00
	+ Erträge aus Leistungsverrechnung	5.878,82	18.400	8.392,67	10.007-	0	0,00	10.007	0,00
22	- Aufwendungen für interne Leistungen	482.822,88-	565.614-	494.322,63-	71.292	0	0,00	71.292-	0,00
	- Aufwand für interne Leistungsbeziehungen	481.656,69-	551.114-	494.322,63-	56.792	0	0,00	56.792-	0,00
	- Aufwand für Leistungsverrechnung	1.166,19-	14.500-	0,00	14.500	0	0,00	14.500-	0,00
23	- kalkulatorische Kosten	190.685,00-	180.289-	185.085,00-	4.796-	0	0,00	4.796	0,00
24	= Kalkulatorisches Ergebnis	667.629,06-	727.503-	671.014,96-	56.488	0	0,00	56.488-	0,00
25	= Nettoressourcenbedarf/-überschuss	2.094.950,15-	2.251.657-	1.917.042,33-	334.614	0	0,00	334.614-	0,00



THH2

THH 2 - Sicherheit und Ordnung

Ifd. Nr.		Teilfinanzrechnung Einzahlungs- und Auszahlungsarten	Ergebnis Vorjahr	Fortges. Ansatz	Ergebnis	Vergleich Ergebnis-Ansatz	Ergänz. Festlegungen im HH-Vollzug 2022	Ermächtigungen aus	Verfügbare Mittel abzgl. Ergebnis	Übertr. Ermächt. nach
			2021 EUR	2022 EUR	2022 EUR	EUR	EUR	2021 EUR	EUR	2023 EUR
			1	2	3	4	5	6	7	8
1	+	Summe der Einzahlungen aus laufender Verwaltungstätigkeit	458.162,18	355.900	557.935,82	202.036	0	0,00	202.036-	0,00
2	-	Summe der Auszahlungen aus laufender Verwaltungstätigkeit	1.614.652,63-	1.693.632-	1.625.003,87-	68.628	0	0,00	68.628-	0,00
3	=	Anteiliger Zahlungsmittelüberschuss/-bedarf aus laufender Verwaltungstätigkeit	1.156.490,45-	1.337.732-	1.067.068,05-	270.664	0	0,00	270.664-	0,00
4	+	Einzahlungen aus Investitionszuwendungen	0,00	0	236.600,00	236.600	0	0,00	236.600-	0,00
5	+	Einzahlungen aus Investitionsbeiträgen und ähnlichen Entgelten für Investitionstätigkeit	0,00	0	0,00	0	0	0,00	0	0,00
6	+	Einzahlungen aus der Veräußerung von Sachvermögen	4.600,00	0	0,00	0	0	0,00	0	0,00
7	+	Einzahlungen aus der Veräußerung von Finanzvermögen	0,00	0	0,00	0	0	0,00	0	0,00
8	+	Einzahlungen für sonstige Investitionstätigkeit	0,00	0	0,00	0	0	0,00	0	0,00
9	=	Summe der Einzahlungen aus Investitionstätigkeit	4.600,00	0	236.600,00	236.600	0	0,00	236.600-	0,00
10	-	Auszahlungen für den Erwerb von Grundstücken und Gebäuden	0,00	0	0,00	0	0	0,00	0	0,00
11	-	Auszahlungen für Baumaßnahmen	2.245,76-	0	0,00	0	0	21.800,00-	21.800-	21.800,00-
12	-	Auszahlungen für den Erwerb von beweglichem Sachvermögen	100.319,14-	220.000-	63.566,63-	156.433	0	385.000,00-	541.433-	725.700,00-
13	-	Auszahlungen für den Erwerb von Finanzvermögen	0,00	0	0,00	0	0	0,00	0	0,00



Ifd. Nr.		Teilfinanzrechnung Einzahlungs- und Auszahlungsarten	Ergebnis Vorjahr	Fortges. Ansatz	Ergebnis	Vergleich Ergebnis-Ansatz	Ergänz. Festlegungen im HH-Vollzug 2022	Ermächtigungen aus 2021	Verfügbare Mittel abzgl. Ergebnis	Übertr. Ermächt. nach 2023
			2021 EUR	2022 EUR	2022 EUR	EUR	EUR	EUR	EUR	EUR
			1	2	3	4	5	6	7	8
14	-	Auszahlungen für Investitionsförderungsmaßnahmen	0,00	0	0,00	0	0	0,00	0	0,00
15	-	Auszahlungen für den Erwerb von immateriellen Vermögensgegenständen	0,00	0	0,00	0	0	0,00	0	0,00
16	=	Summe der Auszahlungen aus Investitionstätigkeit	102.564,90-	220.000-	63.566,63-	156.433	0	406.800,00-	563.233-	747.500,00-
17	=	Anteiliger Finanzierungsmittelüberschuss/-bedarf aus Investitionstätigkeit	97.964,90-	220.000-	173.033,37	393.033	0	406.800,00-	799.833-	747.500,00-
18	=	Anteiliger Finanzierungsmittelüberschuss/-bedarf	1.254.455,35-	1.557.732-	894.034,68-	663.698	0	406.800,00-	1.070.498-	747.500,00-



THH2 THH2 - Sicherheit und Ordnung
12 Sicherheit und Ordnung
1210 Statistik und Wahlen
12105000 Statistik und Wahlen

Ifd. Nr.		Schlüsselprodukt über Kostenstellen Ertrags- und Aufwandsarten	Ergebnis Vorjahr	Fortges. Ansatz	Ergebnis	Vergleich Ergebnis-Ansatz	Ergänz. Festlegungen im HH-Vollzug 2022	Ermächtigungen aus	Verfügbare Mittel abzgl. Ergebnis	Übertr. Ermächt. nach
			2021 EUR	2022 EUR	2022 EUR	EUR	EUR	2021 EUR	EUR	2023 EUR
			1	2	3	4	5	6	7	8
1	+	Steuern und ähnliche Abgaben	0,00	0	0,00	0	0	0,00	0	0,00
2	+	Zuweisungen und Zuwendungen, Umlagen	0,00	0	0,00	0	0	0,00	0	0,00
3	+	Aufgelöste Investitionszuwendungen und -beiträge	0,00	0	0,00	0	0	0,00	0	0,00
4	+	Sonstige Transfererträge	0,00	0	0,00	0	0	0,00	0	0,00
5	+	Entgelte für öffentliche Leistungen oder Einrichtungen	0,00	0	0,00	0	0	0,00	0	0,00
6	+	Sonstige privatrechtliche Leistungsentgelte	0,00	0	0,00	0	0	0,00	0	0,00
7	+	Kostenerstattungen und Kostenumlagen	48.136,99	0	11.313,51	11.314	0	0,00	11.314-	0,00
		34800000 Erstattungen vom Bund	17.556,74	0	10.125,05	10.125	0	0,00	10.125-	0,00
		34810000 Erstattungen vom Land	30.580,25	0	1.188,46	1.188	0	0,00	1.188-	0,00
8	+	Zinsen und ähnliche Erträge	0,00	0	0,00	0	0	0,00	0	0,00
9	+	Aktivierete Eigenleistungen und Bestandsveränderungen	0,00	0	0,00	0	0	0,00	0	0,00
10	+	Sonstige ordentliche Erträge	0,00	0	0,00	0	0	0,00	0	0,00
11	=	Anteilige ordentliche Erträge	48.136,99	0	11.313,51	11.314	0	0,00	11.314-	0,00
12	-	Personalaufwendungen	37.312,78-	103.501-	37.108,95-	66.392	0	0,00	66.392-	0,00
13	-	Versorgungsaufwendungen	0,00	0	0,00	0	0	0,00	0	0,00



lfd. Nr.		Schlüsselprodukt über Kostenstellen Ertrags- und Aufwandsarten	Ergebnis Vorjahr	Fortges. Ansatz	Ergebnis	Vergleich Ergebnis-Ansatz	Ergänz. Festlegungen im HH-Vollzug 2022	Ermächtigungen aus	Verfügbare Mittel abzgl. Ergebnis	Übertr. Ermächt. nach
			2021 EUR	2022 EUR	2022 EUR	EUR	EUR	2021 EUR	EUR	2023 EUR
			1	2	3	4	5	6	7	8
14	-	Aufwendungen für Sach- und Dienstleistungen	76.736,95-	8.100-	4.894,42-	3.206	0	0,00	3.206-	0,00
		42310000 Mieten inklusive Nebenkosten und Pachten	0,00	5.000-	0,00	5.000	0	0,00	5.000-	0,00
		42620000 Aus- u. Fortbildung, Umschulung	1.700,00-	800-	0,00	800	0	0,00	800-	0,00
		42720000 Aufwendungen für EDV	0,00	300-	0,00	300	0	0,00	300-	0,00
		42720010 Aufwendungen für EDV - RZ Kosten	6.957,37-	1.000-	4.166,14-	3.166-	0	0,00	3.166	0,00
		42910000 Aufwendungen f.so. Sach-u. Dienstlsg.	68.079,58-	1.000-	728,28-	272	0	0,00	272-	0,00
15	-	Abschreibungen	0,00	0	0,00	0	0	0,00	0	0,00
16	-	Zinsen und ähnliche Aufwendungen	0,00	0	0,00	0	0	0,00	0	0,00
17	-	Transferaufwendungen	0,00	0	0,00	0	0	0,00	0	0,00
18	-	Sonstige ordentliche Aufwendungen	186,02-	1.000-	316,09-	684	0	0,00	684-	0,00
		44110000 Sonstige Personal- und Versorgungsaufw.	8,00-	0	9,40-	9-	0	0,00	9	0,00
		44310000 Geschäftsaufwendungen	178,02-	1.000-	306,69-	693	0	0,00	693-	0,00
19	=	Anteilige ordentliche Aufwendungen	114.235,75-	112.601-	42.319,46-	70.282	0	0,00	70.282-	0,00
20	=	Anteiliges ordentliches Ergebnis	66.098,76-	112.601-	31.005,95-	81.595	0	0,00	81.595-	0,00
21	=	Erträge aus internen Leistungen	0,00	0	0,00	0	0	0,00	0	0,00
	+	Erträge aus internen Leistungsbeziehung	0,00	0	0,00	0	0	0,00	0	0,00
	+	Erträge aus Leistungsverrechnung	0,00	0	0,00	0	0	0,00	0	0,00
22	=	Aufwendungen für interne Leistungen	55.729,61-	27.285-	25.718,09-	1.567	0	0,00	1.567-	0,00
	-	Aufwand für interne Leistungsbeziehung	0,00	2.000-	0,00	2.000	0	0,00	2.000-	0,00
		48110000 IV Bauhof	0,00	2.000-	0,00	2.000	0	0,00	2.000-	0,00
	-	Aufwand für Leistungsverrechnung	55.729,61-	25.285-	25.718,09-	433-	0	0,00	433	0,00
		91112500 ILV Werkstätten	26.887,57-	0	0,00	0	0	0,00	0	0,00



Ifd. Nr.	Schlüsselprodukt über Kostenstellen Ertrags- und Aufwandsarten	Ergebnis Vorjahr	Fortges. Ansatz	Ergebnis	Vergleich Ergebnis-Ansatz	Ergänz. Festlegungen im HH-Vollzug 2022	Ermächtigungen aus	Verfügbare Mittel abzgl. Ergebnis	Übertr. Ermächt. nach
		2021 EUR	2022 EUR	2022 EUR	EUR	EUR	2021 EUR	EUR	2023 EUR
		1	2	3	4	5	6	7	8
	91112504 ILV Fuhrpark	1.644,88-	0	0,00	0	0	0,00	0	0,00
	92100000 IV Allgemeine Aufwendungen	2.476,67-	2.691-	2.511,30-	180	0	0,00	180-	0,00
	92111000 IV Verwaltungssteuerung	2.024,43-	2.432-	1.945,14-	487	0	0,00	487-	0,00
	92111100 IV Gemeinde- und Ortschaftsgremien	2.224,86-	667-	679,09-	12-	0	0,00	12	0,00
	92111200 IV Steuerungsunterstützung u. Controlling	724,79-	824-	658,58-	166	0	0,00	166-	0,00
	92111300 IV Rechnungsprüfung	130,72-	29-	40,70-	12-	0	0,00	12	0,00
	92111400 IV Zentrale Funktionen	125,96-	166-	237,56-	72-	0	0,00	72	0,00
	92111401 IV Personalrat	223,57-	355-	198,29-	157	0	0,00	157-	0,00
	92112000 IV Organisation und EDV	3.394,75-	5.131-	3.934,80-	1.196	0	0,00	1.196-	0,00
	92112100 IV Personalwesen	1.618,50-	2.291-	1.583,90-	707	0	0,00	707-	0,00
	92112200 IV Finanzverwaltung	5.410,38-	531-	4.440,88-	3.910-	0	0,00	3.910	0,00
	92112300 IV Justizariat/Versicherung	267,30-	295-	245,81-	50	0	0,00	50-	0,00
	92112410 IV Rathaus Buchen	6.359,82-	6.587-	7.557,45-	970-	0	0,00	970	0,00
	92112500 IV Bauhofumlage	365,32-	1.113-	0,00	1.113	0	0,00	1.113-	0,00
	92112600 IV Zentraler Einkauf	1.850,09-	2.170-	1.684,59-	486	0	0,00	486-	0,00
23	- Kalkulatorische Kosten	0,00	0	0,00	0	0	0,00	0	0,00
24	= Kalkulatorisches Ergebnis	55.729,61-	27.285-	25.718,09-	1.567	0	0,00	1.567-	0,00
25	= Nettoressourcenbedarf/-überschuss	121.828,37-	139.886-	56.724,04-	83.162	0	0,00	83.162-	0,00



THH2 THH2 - Sicherheit und Ordnung
12 Sicherheit und Ordnung
1220 Ordnungswesen
12205000 Ordnungswesen

lfd. Nr.		Schlüsselprodukt über Kostenstellen Ertrags- und Aufwandsarten	Ergebnis Vorjahr	Fortges. Ansatz	Ergebnis	Vergleich Ergebnis-Ansatz	Ergänz. Festlegungen im HH-Vollzug 2022	Ermächtigungen aus	Verfügbare Mittel abzgl. Ergebnis	Übertr. Ermächt. nach
			2021 EUR	2022 EUR	2022 EUR	EUR	EUR	2021 EUR	EUR	2023 EUR
			1	2	3	4	5	6	7	8
1	+	Steuern und ähnliche Abgaben	0,00	0	0,00	0	0	0,00	0	0,00
2	+	Zuweisungen und Zuwendungen, Umlagen	0,00	0	0,00	0	0	0,00	0	0,00
3	+	Aufgelöste Investitionszuwendungen und -beiträge	0,00	0	0,00	0	0	0,00	0	0,00
4	+	Sonstige Transfererträge	0,00	0	0,00	0	0	0,00	0	0,00
5	+	Entgelte für öffentliche Leistungen oder Einrichtungen	12.856,50	15.000	19.983,57	4.984	0	0,00	4.984-	0,00
		33110000 Verwaltungsgebühren	12.856,50	15.000	18.718,28	3.718	0	0,00	3.718-	0,00
		33110099 Verwaltungsgebühren (Umsatzsteuer)	0,00	0	1.265,29	1.265	0	0,00	1.265-	0,00
6	+	Sonstige privatrechtliche Leistungsentgelte	22.838,58	5.000	12.876,68	7.877	0	0,00	7.877-	0,00
		34610000 Sonstige privatrechl. Leistungsentgelte	22.838,58	5.000	12.876,68	7.877	0	0,00	7.877-	0,00
7	+	Kostenerstattungen und Kostenumlagen	0,00	0	0,00	0	0	0,00	0	0,00
8	+	Zinsen und ähnliche Erträge	0,00	0	0,00	0	0	0,00	0	0,00
9	+	Aktivierete Eigenleistungen und Bestandsveränderungen	0,00	0	0,00	0	0	0,00	0	0,00
10	+	Sonstige ordentliche Erträge	0,00	0	0,00	0	0	0,00	0	0,00
11	=	Anteilige ordentliche Erträge	35.695,08	20.000	32.860,25	12.860	0	0,00	12.860-	0,00
12	-	Personalaufwendungen	209.493,20-	213.770-	217.687,90-	3.918-	0	0,00	3.918	0,00



lfd Nr.		Schlüsselprodukt über Kostenstellen Ertrags- und Aufwandsarten	Ergebnis Vorjahr	Fortges.Ansatz	Ergebnis	Vergleich Ergebnis-Ansatz	Ergänz. Festlegungen im HH-Vollzug 2022	Ermächtigungen aus	Verfügbare Mittel abzgl. Ergebnis	Übertr. Ermächt. nach
			2021	2022	2022			2021		
			EUR	EUR	EUR	EUR	EUR	EUR	EUR	EUR
			1	2	3	4	5	6	7	8
13	-	Versorgungsaufwendungen	0,00	0	0,00	0	0	0,00	0	0,00
14	-	Aufwendungen für Sach- und Dienstleistungen	53.666,41-	24.500-	22.680,33-	1.820	0	0,00	1.820-	0,00
		42220000 Erwerb geringw. Vermögensgegenstände	17,00-	500-	0,00	500	0	0,00	500-	0,00
		42610000 Besondere Aufwendungen für Beschäftigte	732,70-	500-	170,99-	329	0	0,00	329-	0,00
		42620000 Aus- u. Fortbildung, Umschulung	87,50-	500-	664,00-	164-	0	0,00	164	0,00
		42720000 Aufwendungen für EDV	1.583,37-	2.000-	0,00	2.000	0	0,00	2.000-	0,00
		42720010 Aufwendungen für EDV - RZ Kosten	5.367,99-	6.000-	0,00	6.000	0	0,00	6.000-	0,00
		42910000 Aufwendungen f.so. Sach-u. Dienstlsg.	45.877,85-	15.000-	21.845,34-	6.845-	0	0,00	6.845	0,00
15	-	Abschreibungen	1.978,64-	1.897-	2.951,91-	1.055-	0	0,00	1.055	0,00
16	-	Zinsen und ähnliche Aufwendungen	0,00	0	0,00	0	0	0,00	0	0,00
17	-	Transferaufwendungen	12.762,25-	15.000-	27.362,10-	12.362-	0	0,00	12.362	0,00
		43580000 Allgemeine Zuweisungen an übr. Bereiche	12.762,25-	15.000-	27.362,10-	12.362-	0	0,00	12.362	0,00
18	-	Sonstige ordentliche Aufwendungen	8.819,01-	14.000-	9.183,91-	4.816	0	0,00	4.816-	0,00
		44110000 Sonstige Personal- und Versorgungsaufw.	0,00	0	7,25-	7-	0	0,00	7	0,00
		44210000 Aufw. f. ehrenamtl.u. sonst. Tätigkeit	843,50-	2.000-	0,00	2.000	0	0,00	2.000-	0,00
		44310000 Geschäftsaufwendungen	7.975,51-	12.000-	9.176,66-	2.823	0	0,00	2.823-	0,00
19	=	Anteilige ordentliche Aufwendungen	286.719,51-	269.167-	279.866,15-	10.699-	0	0,00	10.699	0,00
20	=	Anteiliges ordentliches Ergebnis	251.024,43-	249.167-	247.005,90-	2.161	0	0,00	2.161-	0,00
21	=	Erträge aus internen Leistungen	0,00	0	0,00	0	0	0,00	0	0,00
	+	Erträge aus internen Leistungsbeziehung	0,00	0	0,00	0	0	0,00	0	0,00



Ifd. Nr.	Schlüsselprodukt über Kostenstellen Ertrags- und Aufwandsarten	Ergebnis Vorjahr	Fortges. Ansatz	Ergebnis	Vergleich Ergebnis-Ansatz	Ergänz. Festlegungen im HH-Vollzug 2022	Ermächtigungen aus	Verfügbare Mittel abzgl. Ergebnis	Übertr. Ermächt. nach
		2021 EUR	2022 EUR	2022 EUR	EUR	EUR	2021 EUR	EUR	2023 EUR
		1	2	3	4	5	6	7	8
	+ Erträge aus Leistungsverrechnung	0,00	0	0,00	0	0	0,00	0	0,00
22	= Aufwendungen für interne Leistungen	70.715,03-	84.097-	65.996,35-	18.101	0	0,00	18.101-	0,00
	- Aufwand für interne Leistungsbeziehung	0,00	2.000-	0,00	2.000	0	0,00	2.000-	0,00
	48110000 IV Bauhof	0,00	2.000-	0,00	2.000	0	0,00	2.000-	0,00
	- Aufwand für Leistungsverrechnung	70.715,03-	82.097-	65.996,35-	16.101	0	0,00	16.101-	0,00
	91112500 ILV Werkstätten	8.939,75-	0	5.328,81-	5.329-	0	0,00	5.329	0,00
	91112504 ILV Fuhrpark	1.196,85-	0	292,07-	292-	0	0,00	292	0,00
	92100000 IV Allgemeine Aufwendungen	6.263,52-	8.835-	6.514,60-	2.321	0	0,00	2.321-	0,00
	92111000 IV Verwaltungssteuerung	5.476,56-	6.484-	5.239,93-	1.244	0	0,00	1.244-	0,00
	92111100 IV Gemeinde- und Ortschaftsgremien	2.679,79-	1.635-	1.404,24-	230	0	0,00	230-	0,00
	92111200 IV Steuerungsunterstützung u. Controlling	1.960,74-	2.197-	1.774,13-	423	0	0,00	423-	0,00
	92111300 IV Rechnungsprüfung	157,45-	70-	84,17-	14-	0	0,00	14	0,00
	92111400 IV Zentrale Funktionen	340,76-	463-	699,60-	236-	0	0,00	236	0,00
	92111401 IV Personalrat	604,81-	947-	534,17-	413	0	0,00	413-	0,00
	92112000 IV Organisation und EDV	10.405,57-	14.316-	11.587,65-	2.729	0	0,00	2.729-	0,00
	92112100 IV Personalwesen	4.378,43-	6.108-	4.266,81-	1.841	0	0,00	1.841-	0,00
	92112200 IV Finanzverwaltung	4.770,45-	2.248-	4.763,72-	2.516-	0	0,00	2.516	0,00
	92112300 IV Justizariat/Versicherung	723,10-	787-	662,17-	125	0	0,00	125-	0,00
	92112410 IV Rathaus Buchen	17.620,50-	30.837-	17.566,13-	13.271	0	0,00	13.271-	0,00
	92112500 IV Bauhofumlage	191,82-	1.113-	317,17-	796	0	0,00	796-	0,00
	92112600 IV Zentraler Einkauf	5.004,93-	6.056-	4.960,98-	1.096	0	0,00	1.096-	0,00
23	- Kalkulatorische Kosten	921,00-	812-	1.003,00-	191-	0	0,00	191	0,00
24	= Kalkulatorisches Ergebnis	71.636,03-	84.909-	66.999,35-	17.910	0	0,00	17.910-	0,00



Ifd Nr.		Schlüsselprodukt über Kostenstellen Ertrags- und Aufwandsarten	Ergebnis Vorjahr	Fortges. Ansatz	Ergebnis	Vergleich Ergebnis-Ansatz	Ergänz. Festlegungen im HH-Vollzug 2022	Ermächtigungen aus 2021	Verfügbare Mittel abzgl. Ergebnis	Übertr. Ermächt. nach 2023
			2021 EUR	2022 EUR	2022 EUR	EUR	EUR	EUR	EUR	EUR
			1	2	3	4	5	6	7	8
25	=	Nettoressourcenbedarf/-überschuss	322.660,46-	334.076-	314.005,25-	20.071	0	0,00	20.071-	0,00



THH2
12
1220

THH2 - Sicherheit und Ordnung
Sicherheit und Ordnung
Ordnungswesen

Ifd. Nr.	Investitionsübersicht Einzahlungs- und Auszahlungsarten	Ergebnis Vorjahr	Fortgeschriebener Ansatz 2022	Ergebnis	Vergleich Ansatz-Ergebnis	Ergänzende Festlegungen im HH-Vollzug	Ermächtigungsübertragung aus 2021	Verfügbare Mittel abzgl. Ergebnis	Ermächtigungsübertragung nach 2023
		2021 EUR	EUR	2022 EUR	EUR	EUR	EUR	EUR	EUR
		1	2	3	4	5	6	7	8
I1220002501: Vermögenserwerb Ordnungswesen									
6	= Summe der Einzahlungen aus Investitionstätigkeit	0,00	0	0,00	0	0	0,00	0	0,00
9	- Auszahlungen für den Erwerb von beweglichem Sachvermögen	1.970,64-	0	2.888,91-	2.889	2.188	6.700,00-	1.624-	1.600,00-
13	= Summe der Auszahlungen aus Investitionstätigkeit	1.970,64-	0	2.888,91-	2.889	2.188	6.700,00-	1.624-	1.600,00-
14	= Saldo aus Investitionstätigkeit	1.970,64-	0	2.888,91-	2.889	2.188	6.700,00-	1.624-	1.600,00-
17	= Gesamtkosten der Maßnahme	1.970,64-	0	2.888,91-	2.889	2.188	6.700,00-	1.624-	1.600,00-



THH2 THH2 - Sicherheit und Ordnung
12 Sicherheit und Ordnung
1221 Verkehrswesen
12215000 Verkehrswesen

Ifd. Nr.		Schlüsselprodukt über Kostenstellen Ertrags- und Aufwandsarten	Ergebnis Vorjahr	Fortges.Ansatz	Ergebnis	Vergleich Ergebnis-Ansatz	Ergänz. Festlegungen im HH-Vollzug 2022	Ermächtigungen aus	Verfügbare Mittel abzgl. Ergebnis	Übertr. Ermächt. nach
			2021 EUR	2022 EUR	2022 EUR	EUR	EUR	2021 EUR	EUR	2023 EUR
			1	2	3	4	5	6	7	8
1	+	Steuern und ähnliche Abgaben	0,00	0	0,00	0	0	0,00	0	0,00
2	+	Zuweisungen und Zuwendungen, Umlagen	0,00	0	0,00	0	0	0,00	0	0,00
3	+	Aufgelöste Investitionszuwendungen und -beiträge	0,00	0	0,00	0	0	0,00	0	0,00
4	+	Sonstige Transfererträge	0,00	0	0,00	0	0	0,00	0	0,00
5	+	Entgelte für öffentliche Leistungen oder Einrichtungen	0,00	0	0,00	0	0	0,00	0	0,00
6	+	Sonstige privatrechtliche Leistungsentgelte	0,00	0	0,00	0	0	0,00	0	0,00
7	+	Kostenerstattungen und Kostenumlagen	1.400,00	1.400	1.400,00	0	0	0,00	0	0,00
		34820000 Erstattungen von Gemeinden und GV	1.400,00	1.400	1.400,00	0	0	0,00	0	0,00
8	+	Zinsen und ähnliche Erträge	0,00	0	0,00	0	0	0,00	0	0,00
9	+	Aktivierete Eigenleistungen und Bestandsveränderungen	0,00	0	0,00	0	0	0,00	0	0,00
10	+	Sonstige ordentliche Erträge	126.810,42	110.000	225.818,12	115.818	0	0,00	115.818-	0,00
		35610000 Bußgelder	126.810,42	110.000	225.818,12	115.818	0	0,00	115.818-	0,00
11	=	Anteilige ordentliche Erträge	128.210,42	111.400	227.218,12	115.818	0	0,00	115.818-	0,00
12	-	Personalaufwendungen	59.486,09-	69.769-	69.670,00-	99	0	0,00	99-	0,00
13	-	Versorgungsaufwendungen	0,00	0	0,00	0	0	0,00	0	0,00



lfd - Nr.		Schlüsselprodukt über Kostenstellen Ertrags- und Aufwandsarten	Ergebnis Vorjahr	Fortges.Ansatz	Ergebnis	Vergleich Ergebnis-Ansatz	Ergänz. Festlegungen im HH-Vollzug 2022	Ermächtigungen aus	Verfügbare Mittel abzgl. Ergebnis	Übertr. Ermächt. nach
			2021	2022	2022	EUR	EUR	EUR	2021	EUR
			EUR	EUR	EUR	EUR	EUR	EUR	EUR	EUR
			1	2	3	4	5	6	7	8
14	-	Aufwendungen für Sach- und Dienstleistungen	30.536,36-	33.400-	34.117,41-	717-	0	0,00	717	0,00
		42220000 Erwerb geringw. Vermögensgegenstände	230,98-	0	0,00	0	0	0,00	0	0,00
		42620000 Aus- u. Fortbildung, Umschulung	447,95-	600-	268,94-	331	0	0,00	331-	0,00
		42720010 Aufwendungen für EDV - RZ Kosten	6.132,38-	6.800-	9.817,56-	3.018-	0	0,00	3.018	0,00
		42910000 Aufwendungen f.so. Sach-u. Dienstlsg.	23.725,05-	26.000-	24.030,91-	1.969	0	0,00	1.969-	0,00
15	-	Abschreibungen	4.629,00-	4.630-	4.910,53-	281-	0	0,00	281	0,00
16	-	Zinsen und ähnliche Aufwendungen	0,00	0	0,00	0	0	0,00	0	0,00
17	-	Transferaufwendungen	0,00	0	0,00	0	0	0,00	0	0,00
18	-	Sonstige ordentliche Aufwendungen	1.053,19-	2.000-	1.812,82-	187	0	0,00	187-	0,00
		44110000 Sonstige Personal- und Versorgungsaufw.	6,00-	0	5,46-	5-	0	0,00	5	0,00
		44310000 Geschäftsaufwendungen	1.047,19-	2.000-	1.807,36-	193	0	0,00	193-	0,00
19	=	Anteilige ordentliche Aufwendungen	95.704,64-	109.799-	110.510,76-	711-	0	0,00	711	0,00
20	=	Anteiliges ordentliches Ergebnis	32.505,78	1.601	116.707,36	115.107	0	0,00	115.107-	0,00
21	=	Erträge aus internen Leistungen	0,00	0	0,00	0	0	0,00	0	0,00
	+	Erträge aus internen Leistungsbeziehung	0,00	0	0,00	0	0	0,00	0	0,00
	+	Erträge aus Leistungsverrechnung	0,00	0	0,00	0	0	0,00	0	0,00
22	=	Aufwendungen für interne Leistungen	38.856,94-	56.344-	49.274,14-	7.070	0	0,00	7.070-	0,00
	-	Aufwand für interne Leistungsbeziehung	0,00	0	0,00	0	0	0,00	0	0,00
	-	Aufwand für Leistungsverrechnung	38.856,94-	56.344-	49.274,14-	7.070	0	0,00	7.070-	0,00
		91112500 ILV Werkstätten	119,21-	0	635,76-	636-	0	0,00	636	0,00
		91112504 ILV Fuhrpark	79,14-	0	124,41-	124-	0	0,00	124	0,00
		92100000 IV Allgemeine Aufwendungen	3.871,75-	6.057-	4.971,63-	1.086	0	0,00	1.086-	0,00



lfd. Nr.	Schlüsselprodukt über Kostenstellen Ertrags- und Aufwandsarten	Ergebnis Vorjahr	Fortges. Ansatz	Ergebnis	Vergleich Ergebnis-Ansatz	Ergänz. Festlegungen im HH-Vollzug 2022	Ermächtigungen aus	Verfügbare Mittel abzgl. Ergebnis	Übertr. Ermächt. nach
		2021 EUR	2022 EUR	2022 EUR	EUR	EUR	2021 EUR	EUR	2023 EUR
		1	2	3	4	5	6	7	8
	92111000 IV Verwaltungssteuerung	5.294,22-	6.178-	7.437,33-	1.260-	0	0,00	1.260	0,00
	92111100 IV Gemeinde- und Ortschaftsgremien	2.210,63-	668-	903,09-	235-	0	0,00	235	0,00
	92111200 IV Steuerungsunterstützung u. Controlling	1.895,46-	2.094-	2.518,13-	425-	0	0,00	425	0,00
	92111300 IV Rechnungsprüfung	129,88-	29-	54,13-	25-	0	0,00	25	0,00
	92111400 IV Zentrale Funktionen	174,84-	247-	363,66-	116-	0	0,00	116	0,00
	92111401 IV Personalrat	584,68-	902-	758,18-	144	0	0,00	144-	0,00
	92112000 IV Organisation und EDV	5.574,91-	7.639-	6.023,34-	1.615	0	0,00	1.615-	0,00
	92112100 IV Personalwesen	4.232,64-	5.819-	6.056,12-	237-	0	0,00	237	0,00
	92112200 IV Finanzverwaltung	3.015,65-	2.067-	5.101,28-	3.034-	0	0,00	3.034	0,00
	92112300 IV Justizariat/Versicherung	699,02-	750-	939,86-	190-	0	0,00	190	0,00
	92112410 IV Rathaus Buchen	8.404,41-	20.663-	10.765,58-	9.898	0	0,00	9.898-	0,00
	92112500 IV Bauhofumlage	2,54-	0	42,89-	43-	0	0,00	43	0,00
	92112600 IV Zentraler Einkauf	2.567,96-	3.231-	2.578,75-	653	0	0,00	653-	0,00
23	- Kalkulatorische Kosten	2.725,00-	2.500-	2.706,00-	206-	0	0,00	206	0,00
24	= Kalkulatorisches Ergebnis	41.581,94-	58.844-	51.980,14-	6.864	0	0,00	6.864-	0,00
25	= Nettoressourcenbedarf/-überschuss	9.076,16-	57.244-	64.727,22	121.971	0	0,00	121.971-	0,00



THH2
12
1221

THH2 - Sicherheit und Ordnung
Sicherheit und Ordnung
Verkehrswesen

lfd. Nr.	Investitionsübersicht Einzahlungs- und Auszahlungsarten	Ergebnis Vorjahr 2021 EUR	Fortgeschriebener Ansatz 2022 EUR	Ergebnis 2022 EUR	Vergleich Ansatz-Ergebnis EUR	Ergänzende Festlegungen im HH-Vollzug EUR	Ermächtigungs- übertragung aus 2021 EUR	Verfügbare Mittel abzgl. Ergebnis EUR	Ermächtigungs- übertragung nach 2023 EUR
		1	2	3	4	5	6	7	8
I1221002501: Vermögenserwerb Verkehrswesen									
6	= Summe der Einzahlungen aus Investitionstätigkeit	0,00	0	0,00	0	0	0,00	0	0,00
8	- Auszahlungen für Baumaßnahmen	0,00	0	4.387,53-	4.388	0	0,00	4.388	0,00
9	- Auszahlungen für den Erwerb von beweglichem Sachvermögen	0,00	0	0,00	0	2.188-	2.200,00-	4.388-	0,00
13	= Summe der Auszahlungen aus Investitionstätigkeit	0,00	0	4.387,53-	4.388	2.188-	2.200,00-	0	0,00
14	= Saldo aus Investitionstätigkeit	0,00	0	4.387,53-	4.388	2.188-	2.200,00-	0	0,00
17	= Gesamtkosten der Maßnahme	0,00	0	4.387,53-	4.388	2.188-	2.200,00-	0	0,00



THH2 THH2 - Sicherheit und Ordnung
12 Sicherheit und Ordnung
1222 Einwohnerwesen
12225000 Bürgerbüro

Ifd. Nr.		Schlüsselprodukt über Kostenstellen Ertrags- und Aufwandsarten	Ergebnis Vorjahr	Fortges.Ansatz	Ergebnis	Vergleich Ergebnis-Ansatz	Ergänz. Festlegungen im HH-Vollzug 2022	Ermächtigungen aus	Verfügbare Mittel abzgl. Ergebnis	Übertr. Ermächt. nach
			2021 EUR	2022 EUR	2022 EUR	EUR	EUR	2021 EUR	EUR	2023 EUR
			1	2	3	4	5	6	7	8
1	+	Steuern und ähnliche Abgaben	0,00	0	0,00	0	0	0,00	0	0,00
2	+	Zuweisungen und Zuwendungen, Umlagen	0,00	0	0,00	0	0	0,00	0	0,00
3	+	Aufgelöste Investitionszuwendungen und -beiträge	0,00	0	0,00	0	0	0,00	0	0,00
4	+	Sonstige Transfererträge	0,00	0	0,00	0	0	0,00	0	0,00
5	+	Entgelte für öffentliche Leistungen oder Einrichtungen	117.457,09	100.000	132.059,30	32.059	0	0,00	32.059-	0,00
		33110000 Verwaltungsgebühren	117.457,09	100.000	132.059,30	32.059	0	0,00	32.059-	0,00
6	+	Sonstige privatrechtliche Leistungsentgelte	22,00	0	0,00	0	0	0,00	0	0,00
		34210000 Erträge aus Verkauf	22,00	0	0,00	0	0	0,00	0	0,00
7	+	Kostenerstattungen und Kostenumlagen	0,00	0	0,00	0	0	0,00	0	0,00
8	+	Zinsen und ähnliche Erträge	0,00	0	0,00	0	0	0,00	0	0,00
9	+	Aktivierete Eigenleistungen und Bestandsveränderungen	0,00	0	0,00	0	0	0,00	0	0,00
10	+	Sonstige ordentliche Erträge	0,00	0	0,00	0	0	0,00	0	0,00
11	=	Anteilige ordentliche Erträge	117.479,09	100.000	132.059,30	32.059	0	0,00	32.059-	0,00
12	-	Personalaufwendungen	241.846,01-	252.045-	256.894,25-	4.850-	0	0,00	4.850	0,00
13	-	Versorgungsaufwendungen	0,00	0	0,00	0	0	0,00	0	0,00



lfd. Nr.		Schlüsselprodukt über Kostenstellen Ertrags- und Aufwandsarten	Ergebnis Vorjahr	Fortges. Ansatz	Ergebnis	Vergleich Ergebnis-Ansatz	Ergänz. Festlegungen im HH-Vollzug 2022	Ermächtigungen aus 2021	Verfügbare Mittel abzgl. Ergebnis	Übertr. Ermächt. nach 2023
			2021 EUR	2022 EUR	2022 EUR	EUR	EUR	EUR	EUR	EUR
			1	2	3	4	5	6	7	8
14	-	Aufwendungen für Sach- und Dienstleistungen	52.393,87-	62.000-	50.290,03-	11.710	0	0,00	11.710-	0,00
		42220000 Erwerb geringw. Vermögensgegenstände	0,00	500-	0,00	500	0	0,00	500-	0,00
		42620000 Aus- u. Fortbildung, Umschulung	3.337,35-	1.000-	988,05-	12	0	0,00	12-	0,00
		42720000 Aufwendungen für EDV	0,00	500-	129,00-	371	0	0,00	371-	0,00
		42720010 Aufwendungen für EDV - RZ Kosten	49.056,52-	60.000-	49.172,98-	10.827	0	0,00	10.827-	0,00
15	-	Abschreibungen	0,00	0	0,00	0	0	0,00	0	0,00
16	-	Zinsen und ähnliche Aufwendungen	0,00	0	0,00	0	0	0,00	0	0,00
17	-	Transferaufwendungen	0,00	0	0,00	0	0	0,00	0	0,00
18	-	Sonstige ordentliche Aufwendungen	70.512,68-	80.000-	92.045,93-	12.046-	0	0,00	12.046	0,00
		44110000 Sonstige Personal- und Versorgungsaufw.	6,00-	0	144,70-	145-	0	0,00	145	0,00
		44210000 Aufw. f. ehrenamtl.u. sonst. Tätigkeit	672,50-	0	0,00	0	0	0,00	0	0,00
		44310000 Geschäftsaufwendungen	69.834,18-	80.000-	91.901,23-	11.901-	0	0,00	11.901	0,00
19	=	Anteilige ordentliche Aufwendungen	364.752,56-	394.045-	399.230,21-	5.186-	0	0,00	5.186	0,00
20	=	Anteiliges ordentliches Ergebnis	247.273,47-	294.045-	267.170,91-	26.874	0	0,00	26.874-	0,00
21	=	Erträge aus internen Leistungen	0,00	0	0,00	0	0	0,00	0	0,00
	+	Erträge aus internen Leistungsbeziehung	0,00	0	0,00	0	0	0,00	0	0,00
	+	Erträge aus Leistungsverrechnung	0,00	0	0,00	0	0	0,00	0	0,00
22	=	Aufwendungen für interne Leistungen	159.099,88-	187.073-	161.011,56-	26.062	0	0,00	26.062-	0,00
	-	Aufwand für interne Leistungsbeziehung	0,00	0	0,00	0	0	0,00	0	0,00
	-	Aufwand für Leistungsverrechnung	159.099,88-	187.073-	161.011,56-	26.062	0	0,00	26.062-	0,00
		92100000 IV Allgemeine Aufwendungen	17.739,88-	20.880-	18.175,30-	2.705	0	0,00	2.705-	0,00
		92111000 IV Verwaltungssteuerung	16.824,94-	20.542-	16.368,72-	4.174	0	0,00	4.174-	0,00



Ifd Nr.	Schlüsselprodukt über Kostenstellen Ertrags- und Aufwandsarten	Ergebnis Vorjahr	Fortges.Ansatz	Ergebnis	Vergleich Ergebnis-Ansatz	Ergänz. Festlegungen im HH-Vollzug 2022	Ermächtigungen aus	Verfügbare Mittel abzgl. Ergebnis	Übertr. Ermächt. nach
		2021 EUR	2022 EUR	2022 EUR	EUR	EUR	2021 EUR	EUR	2023 EUR
		1	2	3	4	5	6	7	8
	92111100 IV Gemeinde- und Ortschaftsgremien	2.496,46-	2.319-	1.908,24-	410	0	0,00	410-	0,00
	92111200 IV Steuerungsunterstützung u.Controlling	6.023,73-	6.962-	5.542,12-	1.419	0	0,00	1.419-	0,00
	92111300 IV Rechnungsprüfung	146,68-	102-	114,38-	13-	0	0,00	13	0,00
	92111400 IV Zentrale Funktionen	1.046,87-	1.332-	1.963,18-	631-	0	0,00	631	0,00
	92111401 IV Personalrat	1.858,09-	3.000-	1.668,66-	1.331	0	0,00	1.331-	0,00
	92112000 IV Organisation und EDV	32.823,40-	41.155-	32.516,78-	8.639	0	0,00	8.639-	0,00
	92112100 IV Personalwesen	13.451,27-	19.350-	13.328,85-	6.021	0	0,00	6.021-	0,00
	92112200 IV Finanzverwaltung	6.130,62-	8.291-	7.153,40-	1.138	0	0,00	1.138-	0,00
	92112300 IV Justizariat/Versicherung	2.221,48-	2.495-	2.068,52-	426	0	0,00	426-	0,00
	92112410 IV Rathaus Buchen	42.960,45-	43.235-	46.282,11-	3.047-	0	0,00	3.047	0,00
	92112600 IV Zentraler Einkauf	15.376,01-	17.411-	13.921,30-	3.489	0	0,00	3.489-	0,00
23	- Kalkulatorische Kosten	0,00	0	0,00	0	0	0,00	0	0,00
24	= Kalkulatorisches Ergebnis	159.099,88-	187.073-	161.011,56-	26.062	0	0,00	26.062-	0,00
25	= Nettoressourcenbedarf/-überschuss	406.373,35-	481.118-	428.182,47-	52.935	0	0,00	52.935-	0,00



THH2 **THH2 - Sicherheit und Ordnung**
12 **Sicherheit und Ordnung**
1223 **Personenstandswesen**
12235000 **Standesamt**

Ifd. Nr.		Schlüsselprodukt über Kostenstellen Ertrags- und Aufwandsarten	Ergebnis Vorjahr	Fortges. Ansatz	Ergebnis	Vergleich Ergebnis-Ansatz	Ergänz. Festlegungen im HH-Vollzug 2022	Ermächtigungen aus	Verfügbare Mittel abzgl. Ergebnis	Übertr. Ermächt. nach
			2021 EUR	2022 EUR	2022 EUR	EUR	EUR	2021 EUR	EUR	2023 EUR
			1	2	3	4	5	6	7	8
1	+	Steuern und ähnliche Abgaben	0,00	0	0,00	0	0	0,00	0	0,00
2	+	Zuweisungen und Zuwendungen, Umlagen	0,00	0	0,00	0	0	0,00	0	0,00
3	+	Aufgelöste Investitionszuwendungen und -beiträge	0,00	0	0,00	0	0	0,00	0	0,00
4	+	Sonstige Transfererträge	0,00	0	0,00	0	0	0,00	0	0,00
5	+	Entgelte für öffentliche Leistungen oder Einrichtungen	47.537,00	35.000	50.541,50	15.542	0	0,00	15.542-	0,00
		33110000 Verwaltungsgebühren	47.537,00	35.000	50.541,50	15.542	0	0,00	15.542-	0,00
6	+	Sonstige privatrechtliche Leistungsentgelte	1.644,00	1.700	1.549,57	150-	0	0,00	150	0,00
		34210000 Erträge aus Verkauf	1.644,00	1.700	0,00	1.700-	0	0,00	1.700	0,00
		34210099 Erträge aus Verkauf (Umsatzsteuer)	0,00	0	1.549,57	1.550	0	0,00	1.550-	0,00
7	+	Kostenerstattungen und Kostenumlagen	0,00	0	0,00	0	0	0,00	0	0,00
8	+	Zinsen und ähnliche Erträge	0,00	0	0,00	0	0	0,00	0	0,00
9	+	Aktivierete Eigenleistungen und Bestandsveränderungen	0,00	0	0,00	0	0	0,00	0	0,00
10	+	Sonstige ordentliche Erträge	0,00	0	0,00	0	0	0,00	0	0,00
11	=	Anteilige ordentliche Erträge	49.181,00	36.700	52.091,07	15.391	0	0,00	15.391-	0,00
12	-	Personalaufwendungen	178.940,20-	192.332-	203.187,28-	10.855-	0	0,00	10.855	0,00



lfd - Nr.		Schlüsselprodukt über Kostenstellen Ertrags- und Aufwandsarten	Ergebnis Vorjahr	Fortges.Ansatz	Ergebnis	Vergleich Ergebnis-Ansatz	Ergänz. Festlegungen im HH-Vollzug 2022	Ermächtigungen aus	Verfügbare Mittel abzgl. Ergebnis	Übertr. Ermächt. nach
			2021	2022	2022			2021		
			EUR	EUR	EUR	EUR	EUR	EUR	EUR	EUR
			1	2	3	4	5	6	7	8
13	-	Versorgungsaufwendungen	0,00	0	0,00	0	0	0,00	0	0,00
14	-	Aufwendungen für Sach- und Dienstleistungen	10.694,10-	11.600-	12.508,64-	909-	0	0,00	909	0,00
		42220000 Erwerb geringw. Vermögensgegenstände	647,89-	500-	0,00	500	0	0,00	500-	0,00
		42620000 Aus- u. Fortbildung, Umschulung	685,00-	1.000-	875,00-	125	0	0,00	125-	0,00
		42720000 Aufwendungen für EDV	3.499,10-	2.000-	433,35-	1.567	0	0,00	1.567-	0,00
		42720010 Aufwendungen für EDV - RZ Kosten	5.752,11-	8.000-	11.090,29-	3.090-	0	0,00	3.090	0,00
		42910000 Aufwendungen f.so. Sach-u. Dienstlsg.	110,00-	100-	110,00-	10-	0	0,00	10	0,00
15	-	Abschreibungen	0,00	0	0,00	0	0	0,00	0	0,00
16	-	Zinsen und ähnliche Aufwendungen	0,00	0	0,00	0	0	0,00	0	0,00
17	-	Transferaufwendungen	0,00	0	0,00	0	0	0,00	0	0,00
18	-	Sonstige ordentliche Aufwendungen	4.100,67-	5.000-	3.995,45-	1.005	0	0,00	1.005-	0,00
		44310000 Geschäftsaufwendungen	4.100,67-	5.000-	3.128,35-	1.872	0	0,00	1.872-	0,00
		44310099 Geschäftsaufwendungen UE	0,00	0	867,10-	867-	0	0,00	867	0,00
19	=	Anteilige ordentliche Aufwendungen	193.734,97-	208.932-	219.691,37-	10.759-	0	0,00	10.759	0,00
20	=	Anteiliges ordentliches Ergebnis	144.553,97-	172.232-	167.600,30-	4.632	0	0,00	4.632-	0,00
21	=	Erträge aus internen Leistungen	0,00	0	0,00	0	0	0,00	0	0,00
	+	Erträge aus internen Leistungsbeziehung	0,00	0	0,00	0	0	0,00	0	0,00
	+	Erträge aus Leistungsverrechnung	0,00	0	0,00	0	0	0,00	0	0,00
22	=	Aufwendungen für interne Leistungen	61.418,13-	81.958-	98.208,31-	16.250-	0	0,00	16.250	0,00
	-	Aufwand für interne Leistungsbeziehung	0,00	0	0,00	0	0	0,00	0	0,00
	-	Aufwand für Leistungsverrechnung	61.418,13-	81.958-	98.208,31-	16.250-	0	0,00	16.250	0,00
		92100000 IV Allgemeine Aufwendungen	7.455,14-	9.216-	11.064,18-	1.849-	0	0,00	1.849	0,00



Ifd - Nr.	Schlüsselprodukt über Kostenstellen Ertrags- und Aufwandsarten	Ergebnis Vorjahr	Fortges.Ansatz	Ergebnis	Vergleich Ergebnis-Ansatz	Ergänz. Festlegungen im HH-Vollzug 2022	Ermächtigungen aus	Verfügbare Mittel abzgl. Ergebnis	Übertr. Ermächt. nach
		2021 EUR	2022 EUR	2022 EUR	EUR	EUR	2021 EUR	EUR	2023 EUR
		1	2	3	4	5	6	7	8
	92111000 IV Verwaltungssteuerung	7.057,80-	7.722-	9.052,30-	1.330-	0	0,00	1.330	0,00
	92111100 IV Gemeinde- und Ortschaftsgremien	2.347,59-	1.303-	1.261,57-	41	0	0,00	41-	0,00
	92111200 IV Steuerungsunterstützung u.Controlling	2.526,86-	2.617-	3.064,92-	448-	0	0,00	448	0,00
	92111300 IV Rechnungsprüfung	137,93-	55-	75,62-	21-	0	0,00	21	0,00
	92111400 IV Zentrale Funktionen	439,15-	552-	1.225,26-	673-	0	0,00	673	0,00
	92111401 IV Personalrat	779,44-	1.128-	922,81-	205	0	0,00	205-	0,00
	92112000 IV Organisation und EDV	7.625,86-	17.050-	20.294,37-	3.244-	0	0,00	3.244	0,00
	92112100 IV Personalwesen	5.642,60-	7.274-	7.371,18-	97-	0	0,00	97	0,00
	92112200 IV Finanzverwaltung	2.300,65-	969-	4.576,53-	3.607-	0	0,00	3.607	0,00
	92112300 IV Justizariat/Versicherung	931,88-	938-	1.143,94-	206-	0	0,00	206	0,00
	92112410 IV Rathaus Buchen	17.723,24-	25.923-	29.467,07-	3.544-	0	0,00	3.544	0,00
	92112600 IV Zentraler Einkauf	6.449,99-	7.213-	8.688,56-	1.476-	0	0,00	1.476	0,00
23	- Kalkulatorische Kosten	0,00	0	0,00	0	0	0,00	0	0,00
24	= Kalkulatorisches Ergebnis	61.418,13-	81.958-	98.208,31-	16.250-	0	0,00	16.250	0,00
25	= Nettoressourcenbedarf/-überschuss	205.972,10-	254.191-	265.808,61-	11.618-	0	0,00	11.618	0,00



THH2 THH2 - Sicherheit und Ordnung
12 Sicherheit und Ordnung
1224 Kommunales Grundbuchwesen
12245001 Grundbuchamt MwSt.

lfd. Nr.		Schlüsselprodukt über Kostenstellen Ertrags- und Aufwandsarten	Ergebnis Vorjahr	Fortges. Ansatz	Ergebnis	Vergleich Ergebnis-Ansatz	Ergänz. Festlegungen im HH-Vollzug 2022	Ermächtigungen aus	Verfügbare Mittel abzgl. Ergebnis	Übertr. Ermächt. nach
			2021 EUR	2022 EUR	2022 EUR	EUR	EUR	2021 EUR	EUR	2023 EUR
			1	2	3	4	5	6	7	8
1	+	Steuern und ähnliche Abgaben	0,00	0	0,00	0	0	0,00	0	0,00
2	+	Zuweisungen und Zuwendungen, Umlagen	0,00	0	0,00	0	0	0,00	0	0,00
3	+	Aufgelöste Investitionszuwendungen und -beiträge	0,00	0	0,00	0	0	0,00	0	0,00
4	+	Sonstige Transfererträge	0,00	0	0,00	0	0	0,00	0	0,00
5	+	Entgelte für öffentliche Leistungen oder Einrichtungen	760,00	1.000	740,00	260-	0	0,00	260	0,00
		33110000 Verwaltungsgebühren	760,00	1.000	740,00	260-	0	0,00	260	0,00
6	+	Sonstige privatrechtliche Leistungsentgelte	0,00	0	0,00	0	0	0,00	0	0,00
7	+	Kostenerstattungen und Kostenumlagen	0,00	0	0,00	0	0	0,00	0	0,00
8	+	Zinsen und ähnliche Erträge	0,00	0	0,00	0	0	0,00	0	0,00
9	+	Aktivierete Eigenleistungen und Bestandsveränderungen	0,00	0	0,00	0	0	0,00	0	0,00
10	+	Sonstige ordentliche Erträge	0,00	0	0,00	0	0	0,00	0	0,00
11	=	Anteilige ordentliche Erträge	760,00	1.000	740,00	260-	0	0,00	260	0,00
12	-	Personalaufwendungen	0,00	0	0,00	0	0	0,00	0	0,00
13	-	Versorgungsaufwendungen	0,00	0	0,00	0	0	0,00	0	0,00
14	-	Aufwendungen für Sach- und Dienstleistungen	0,00	0	0,00	0	0	0,00	0	0,00



Ifd - Nr.	Schlüsselprodukt über Kostenstellen Ertrags- und Aufwandsarten	Ergebnis Vorjahr	Fortges.Ansatz	Ergebnis	Vergleich Ergebnis-Ansatz	Ergänz. Festlegungen im HH-Vollzug 2022	Ermächtigungen aus 2021	Verfügbare Mittel abzgl. Ergebnis	Übertr. Ermächt. nach 2023
		2021 EUR	2022 EUR	2022 EUR	EUR	EUR	EUR	EUR	EUR
		1	2	3	4	5	6	7	8
15	- Abschreibungen	0,00	0	0,00	0	0	0,00	0	0,00
16	- Zinsen und ähnliche Aufwendungen	0,00	0	0,00	0	0	0,00	0	0,00
17	- Transferaufwendungen	0,00	0	0,00	0	0	0,00	0	0,00
18	- Sonstige ordentliche Aufwendungen	0,00	0	0,00	0	0	0,00	0	0,00
19	= Anteilige ordentliche Aufwendungen	0,00	0	0,00	0	0	0,00	0	0,00
20	= Anteiliges ordentliches Ergebnis	760,00	1.000	740,00	260-	0	0,00	260	0,00
21	= Erträge aus internen Leistungen	0,00	0	0,00	0	0	0,00	0	0,00
	+ Erträge aus internen Leistungsbeziehung	0,00	0	0,00	0	0	0,00	0	0,00
	+ Erträge aus Leistungsverrechnung	0,00	0	0,00	0	0	0,00	0	0,00
22	= Aufwendungen für interne Leistungen	0,00	0	0,00	0	0	0,00	0	0,00
	- Aufwand für interne Leistungsbeziehung	0,00	0	0,00	0	0	0,00	0	0,00
	- Aufwand für Leistungsverrechnung	0,00	0	0,00	0	0	0,00	0	0,00
23	- Kalkulatorische Kosten	0,00	0	0,00	0	0	0,00	0	0,00
24	= Kalkulatorisches Ergebnis	0,00	0	0,00	0	0	0,00	0	0,00
25	= Nettoressourcenbedarf/-überschuss	760,00	1.000	740,00	260-	0	0,00	260	0,00



THH2 **THH2 - Sicherheit und Ordnung**
12 **Sicherheit und Ordnung**
1225 **Sozialversicherung**
12255000 **SV-Angelegenheiten (im Bürgerbüro)**

lfd. Nr.		Schlüsselprodukt über Kostenstellen Ertrags- und Aufwandsarten	Ergebnis Vorjahr	Fortges.Ansatz	Ergebnis	Vergleich Ergebnis-Ansatz	Ergänz. Festlegungen im HH-Vollzug 2022	Ermächtigungen aus	Verfügbare Mittel abzgl. Ergebnis	Übertr. Ermächt. nach
			2021 EUR	2022 EUR	2022 EUR	EUR	EUR	2021 EUR	EUR	2023 EUR
			1	2	3	4	5	6	7	8
1	+	Steuern und ähnliche Abgaben	0,00	0	0,00	0	0	0,00	0	0,00
2	+	Zuweisungen und Zuwendungen, Umlagen	0,00	0	0,00	0	0	0,00	0	0,00
3	+	Aufgelöste Investitionszuwendungen und -beiträge	0,00	0	0,00	0	0	0,00	0	0,00
4	+	Sonstige Transfererträge	0,00	0	0,00	0	0	0,00	0	0,00
5	+	Entgelte für öffentliche Leistungen oder Einrichtungen	0,00	0	0,00	0	0	0,00	0	0,00
6	+	Sonstige privatrechtliche Leistungsentgelte	0,00	0	0,00	0	0	0,00	0	0,00
7	+	Kostenerstattungen und Kostenumlagen	0,00	0	0,00	0	0	0,00	0	0,00
8	+	Zinsen und ähnliche Erträge	0,00	0	0,00	0	0	0,00	0	0,00
9	+	Aktivierete Eigenleistungen und Bestandsveränderungen	0,00	0	0,00	0	0	0,00	0	0,00
10	+	Sonstige ordentliche Erträge	0,00	0	0,00	0	0	0,00	0	0,00
11	=	Anteilige ordentliche Erträge	0,00	0	0,00	0	0	0,00	0	0,00
12	-	Personalaufwendungen	33.946,99-	35.020-	35.183,95-	164-	0	0,00	164	0,00
13	-	Versorgungsaufwendungen	0,00	0	0,00	0	0	0,00	0	0,00
14	-	Aufwendungen für Sach- und Dienstleistungen	0,00	200-	640,05-	440-	0	0,00	440	0,00
		42620000 Aus- u. Fortbildung, Umschulung	0,00	200-	640,05-	440-	0	0,00	440	0,00



lfd - Nr.		Schlüsselprodukt über Kostenstellen Ertrags- und Aufwandsarten	Ergebnis Vorjahr	Fortges.Ansatz	Ergebnis	Vergleich Ergebnis-Ansatz	Ergänz. Festlegungen im HH-Vollzug 2022	Ermächtigungen aus	Verfügbare Mittel abzgl. Ergebnis	Übertr. Ermächt. nach
			2021	2022	2022			2021		2023
			EUR	EUR	EUR	EUR	EUR	EUR	EUR	EUR
			1	2	3	4	5	6	7	8
15	-	Abschreibungen	0,00	0	0,00	0	0	0,00	0	0,00
16	-	Zinsen und ähnliche Aufwendungen	0,00	0	0,00	0	0	0,00	0	0,00
17	-	Transferaufwendungen	0,00	0	0,00	0	0	0,00	0	0,00
18	-	Sonstige ordentliche Aufwendungen	0,00	200-	214,88-	15-	0	0,00	15	0,00
		44110000 Sonstige Personal- und Versorgungsaufw.	0,00	0	40,80-	41-	0	0,00	41	0,00
		44310000 Geschäftsaufwendungen	0,00	200-	174,08-	26	0	0,00	26-	0,00
19	=	Anteilige ordentliche Aufwendungen	33.946,99-	35.420-	36.038,88-	619-	0	0,00	619	0,00
20	=	Anteiliges ordentliches Ergebnis	33.946,99-	35.420-	36.038,88-	619-	0	0,00	619	0,00
21	=	Erträge aus internen Leistungen	0,00	0	0,00	0	0	0,00	0	0,00
	+	Erträge aus internen Leistungsbeziehung	0,00	0	0,00	0	0	0,00	0	0,00
	+	Erträge aus Leistungsverrechnung	0,00	0	0,00	0	0	0,00	0	0,00
22	=	Aufwendungen für interne Leistungen	25.190,08-	27.089-	27.493,21-	404-	0	0,00	404	0,00
	-	Aufwand für interne Leistungsbeziehung	0,00	0	0,00	0	0	0,00	0	0,00
	-	Aufwand für Leistungsverrechnung	25.190,08-	27.089-	27.493,21-	404-	0	0,00	404	0,00
		92100000 IV Allgemeine Aufwendungen	2.745,26-	3.126-	2.948,82-	178	0	0,00	178-	0,00
		92111000 IV Verwaltungssteuerung	2.716,55-	3.217-	2.608,09-	609	0	0,00	609-	0,00
		92111100 IV Gemeinde- und Ortschaftsgremien	2.143,19-	208-	666,27-	458-	0	0,00	458	0,00
		92111200 IV Steuerungsunterstützung u.Controlling	972,59-	1.090-	883,05-	207	0	0,00	207-	0,00
		92111300 IV Rechnungsprüfung	125,92-	9-	39,94-	31-	0	0,00	31	0,00
		92111400 IV Zentrale Funktionen	169,03-	201-	324,08-	123-	0	0,00	123	0,00
		92111401 IV Personalrat	300,01-	470-	265,87-	204	0	0,00	204-	0,00
		92112000 IV Organisation und EDV	5.771,36-	6.202-	5.367,81-	835	0	0,00	835-	0,00
		92112100 IV Personalwesen	2.171,83-	3.030-	2.123,73-	906	0	0,00	906-	0,00



Ifd - Nr.	Schlüsselprodukt über Kostenstellen Ertrags- und Aufwandsarten	Ergebnis Vorjahr	Fortges. Ansatz	Ergebnis	Vergleich Ergebnis-Ansatz	Ergänz. Festlegungen im HH-Vollzug 2022	Ermächtigungen aus 2021	Verfügbare Mittel abzgl. Ergebnis	Übertr. Ermächt. nach 2023
		2021 EUR	2022 EUR	2022 EUR	EUR	EUR	EUR	EUR	EUR
		1	2	3	4	5	6	7	8
	92112200 IV Finanzverwaltung	0,00	23-	4.374,44-	4.351-	0	0,00	4.351	0,00
	92112300 IV Justizariat/Versicherung	358,68-	391-	329,58-	61	0	0,00	61-	0,00
	92112410 IV Rathaus Buchen	5.233,06-	6.497-	5.263,43-	1.234	0	0,00	1.234-	0,00
	92112600 IV Zentraler Einkauf	2.482,60-	2.624-	2.298,10-	326	0	0,00	326-	0,00
23	- Kalkulatorische Kosten	0,00	0	0,00	0	0	0,00	0	0,00
24	= Kalkulatorisches Ergebnis	25.190,08-	27.089-	27.493,21-	404-	0	0,00	404	0,00
25	= Nettoressourcenbedarf/-überschuss	59.137,07-	62.509-	63.532,09-	1.023-	0	0,00	1.023	0,00



THH2 **THH2 - Sicherheit und Ordnung**
12 **Sicherheit und Ordnung**
1260 **Brandschutz**
12605000 **Feuerwehrwesen**

lfd. Nr.		Schlüsselprodukt über Kostenstellen Ertrags- und Aufwandsarten	Ergebnis Vorjahr	Fortges.Ansatz	Ergebnis	Vergleich Ergebnis-Ansatz	Ergänz. Festlegungen im HH-Vollzug 2022	Ermächtigungen aus	Verfügbare Mittel abzgl. Ergebnis	Übertr. Ermächt. nach
			2021 EUR	2022 EUR	2022 EUR	EUR	EUR	2021 EUR	EUR	2023 EUR
			1	2	3	4	5	6	7	8
1	+	Steuern und ähnliche Abgaben	0,00	0	0,00	0	0	0,00	0	0,00
2	+	Zuweisungen und Zuwendungen, Umlagen	46.102,40	41.000	43.544,47	2.544	0	0,00	2.544-	0,00
		31410000 Zuweis. Lfd. Zwecke Land	43.102,40	41.000	42.544,47	1.544	0	0,00	1.544-	0,00
		31480000 Zuweis. lfd. Zwecke übr. Bereich	3.000,00	0	1.000,00	1.000	0	0,00	1.000-	0,00
3	+	Aufgelöste Investitionszuwendungen und -beiträge	94.656,00	94.656	95.631,00	975	0	0,00	975-	0,00
4	+	Sonstige Transfererträge	0,00	0	0,00	0	0	0,00	0	0,00
5	+	Entgelte für öffentliche Leistungen oder Einrichtungen	0,00	0	0,00	0	0	0,00	0	0,00
6	+	Sonstige privatrechtliche Leistungsentgelte	24.729,98	45.000	28.877,03	16.123-	0	0,00	16.123	0,00
		34110000 Mieten und Pachten	5.239,28	5.000	5.239,28	239	0	0,00	239-	0,00
		34610000 Sonstige privatrechtl. Leistungsentgelte	19.490,70	40.000	23.637,75	16.362-	0	0,00	16.362	0,00
7	+	Kostenerstattungen und Kostenumlagen	1.401,64	800	2.405,58	1.606	0	0,00	1.606-	0,00
		34880000 Erstattungen von übrigen Bereichen	1.401,64	800	2.405,58	1.606	0	0,00	1.606-	0,00
8	+	Zinsen und ähnliche Erträge	0,00	0	0,00	0	0	0,00	0	0,00
9	+	Aktivierete Eigenleistungen und Bestandsveränderungen	0,00	0	0,00	0	0	0,00	0	0,00
10	+	Sonstige ordentliche Erträge	36,00	0	0,00	0	0	0,00	0	0,00



lfd. Nr.	Schlüsselprodukt über Kostenstellen Ertrags- und Aufwandsarten	Ergebnis Vorjahr	Fortges.Ansatz	Ergebnis	Vergleich Ergebnis-Ansatz	Ergänz. Festlegungen im HH-Vollzug 2022	Ermächtigungen aus	Verfügbare Mittel abzgl. Ergebnis	Übertr. Ermächt. nach
		2021 EUR	2022 EUR	2022 EUR	EUR	EUR	2021 EUR	EUR	2023 EUR
		1	2	3	4	5	6	7	8
	35710000 Auflösung von sonstigen Sonderposten	36,00	0	0,00	0	0	0,00	0	0,00
11	= Anteilige ordentliche Erträge	166.926,02	181.456	170.458,08	10.998-	0	0,00	10.998	0,00
12	- Personalaufwendungen	127.339,98-	123.628-	117.828,37-	5.799	0	0,00	5.799-	0,00
13	- Versorgungsaufwendungen	0,00	0	0,00	0	0	0,00	0	0,00
14	- Aufwendungen für Sach- und Dienstleistungen	300.019,42-	329.500-	244.785,09-	84.715	0	0,00	84.715-	0,00
	42110000 Unterh. Grundst. und bauli.Anlagen	97.812,68-	60.000-	63.040,75-	3.041-	0	0,00	3.041	0,00
	42220000 Erwerb geringw. Vermögensgegenstände	2.229,73-	12.000-	1.065,83-	10.934	0	0,00	10.934-	0,00
	42310000 Mieten inklusive Nebenkosten und Pachten	2.100,00-	2.200-	2.100,00-	100	0	0,00	100-	0,00
	42410010 Aufwand für Heizöl	813,66-	1.000-	180,45-	820	0	0,00	820-	0,00
	42410020 Aufwand für Gas	19.122,48-	15.000-	17.605,07-	2.605-	0	0,00	2.605	0,00
	42410030 Aufwand für Strom	22.158,48-	27.000-	20.657,88-	6.342	0	0,00	6.342-	0,00
	42420010 Aufwand für Wasser/Abwasser	4.528,36-	5.000-	4.635,49-	365	0	0,00	365-	0,00
	42430000 Aufwand für Abfallbeseitigungen	0,00	100-	0,00	100	0	0,00	100-	0,00
	42450000 Aufwand für Gebäudereinigung	55,34-	1.000-	0,00	1.000	0	0,00	1.000-	0,00
	42490000 Sonst.Bewirtsch.Grundst.u. baul. Anlagen	235,94-	800-	120,22-	680	0	0,00	680-	0,00
	42510000 Haltung von Fahrzeugen	0,00	0	83,42-	83-	0	0,00	83	0,00
	42510010 Aufwand für Kraftfahrzeuge	27.914,42-	50.000-	26.215,86-	23.784	0	0,00	23.784-	0,00
	42510020 Aufwand für Diesel, Benzin etc.	7.914,11-	8.400-	11.496,64-	3.097-	0	0,00	3.097	0,00
	42610000 Besondere Aufwendungen für Beschäftigte	51.740,07-	50.000-	20.172,03-	29.828	0	0,00	29.828-	0,00
	42620000 Aus- u. Fortbildung, Umschulung	27.953,58-	30.000-	21.710,29-	8.290	0	0,00	8.290-	0,00



lfd - Nr.	Schlüsselprodukt über Kostenstellen Ertrags- und Aufwandsarten	Ergebnis Vorjahr	Fortges.Ansatz	Ergebnis	Vergleich Ergebnis-Ansatz	Ergänz. Festlegungen im HH-Vollzug 2022	Ermächtigungen aus	Verfügbare Mittel abzgl. Ergebnis	Übertr. Ermächt. nach
		2021 EUR	2022 EUR	2022 EUR	EUR	EUR	2021 EUR	EUR	2023 EUR
		1	2	3	4	5	6	7	8
	42720000 Aufwendungen für EDV	229,83-	1.000-	6.813,52-	5.814-	0	0,00	5.814	0,00
	42720010 Aufwendungen für EDV - RZ Kosten	459,90-	1.000-	593,40-	407	0	0,00	407-	0,00
	42730000 Aufwendungen für bez. Leist. und Waren	30.543,75-	40.000-	45.160,12-	5.160-	0	0,00	5.160	0,00
	42910000 Aufwendungen f.so. Sach-u. Dienstlsg.	3.811,41-	25.000-	3.134,12-	21.866	0	0,00	21.866-	0,00
	42910001 Aufwendungen f.gegebene Zuwendungen	395,68-	0	0,00	0	0	0,00	0	0,00
15	- Abschreibungen	282.096,69-	274.550-	294.284,09-	19.734-	0	0,00	19.734	0,00
16	- Zinsen und ähnliche Aufwendungen	0,00	0	0,00	0	0	0,00	0	0,00
17	- Transferaufwendungen	398,32-	0	0,00	0	0	0,00	0	0,00
	43140000 Zuweisungen an sonst. öff. Bereich	398,32-	0	0,00	0	0	0,00	0	0,00
18	- Sonstige ordentliche Aufwendungen	157.507,29-	107.500-	110.729,98-	3.230-	0	0,00	3.230	0,00
	44210000 Aufw. f. ehrenamtl.u. sonst. Tätigkeit	110.629,97-	60.000-	66.836,88-	6.837-	0	0,00	6.837	0,00
	44310000 Geschäftsaufwendungen	5.718,56-	7.500-	4.326,22-	3.174	0	0,00	3.174-	0,00
	44430000 Versicherungen	41.158,76-	40.000-	39.566,88-	433	0	0,00	433-	0,00
19	= Anteilige ordentliche Aufwendungen	867.361,70-	835.178-	767.627,53-	67.550	0	0,00	67.550-	0,00
20	= Anteiliges ordentliches Ergebnis	700.435,68-	653.722-	597.169,45-	56.552	0	0,00	56.552-	0,00
21	= Erträge aus internen Leistungen	5.878,82	18.400	8.392,67	10.007-	0	0,00	10.007	0,00
	+ Erträge aus internen Leistungsbeziehung	5.878,82	18.400	8.392,67	10.007-	0	0,00	10.007	0,00
	38110100 IV Raumbenutzung Musikschule	5.458,82	18.000	8.392,67	9.607-	0	0,00	9.607	0,00
	38110300 IV Raumbenutzung	420,00	400	0,00	400-	0	0,00	400	0,00
	+ Erträge aus Leistungsverrechnung	0,00	0	0,00	0	0	0,00	0	0,00
22	= Aufwendungen für interne Leistungen	65.876,89-	99.830-	60.493,80-	39.336	0	0,00	39.336-	0,00



lfd. Nr.	Schlüsselprodukt über Kostenstellen Ertrags- und Aufwandsarten	Ergebnis Vorjahr	Fortges.Ansatz	Ergebnis	Vergleich Ergebnis-Ansatz	Ergänz. Festlegungen im HH-Vollzug 2022	Ermächtigungen aus	Verfügbare Mittel abzgl. Ergebnis	Übertr. Ermächt. nach
		2021 EUR	2022 EUR	2022 EUR	EUR	EUR	2021 EUR	EUR	2023 EUR
		1	2	3	4	5	6	7	8
-	Aufwand für interne Leistungsbeziehung	520,00-	10.500-	0,00	10.500	0	0,00	10.500-	0,00
	48110000 IV Bauhof	0,00	10.000-	0,00	10.000	0	0,00	10.000-	0,00
	48110300 IV Raumbenutzung	520,00-	500-	0,00	500	0	0,00	500-	0,00
-	Aufwand für Leistungsverrechnung	65.356,89-	89.330-	60.493,80-	28.836	0	0,00	28.836-	0,00
	91112500 ILV Werkstätten	14.233,70-	0	9.294,98-	9.295-	0	0,00	9.295	0,00
	91112504 ILV Fuhrpark	566,60-	0	123,36-	123-	0	0,00	123	0,00
	92100000 IV Allgemeine Aufwendungen	4.044,95-	5.689-	4.216,35-	1.473	0	0,00	1.473-	0,00
	92111000 IV Verwaltungssteuerung	5.287,76-	7.144-	5.055,84-	2.089	0	0,00	2.089-	0,00
	92111100 IV Gemeinde- und Ortschaftsgremien	2.861,45-	4.895-	2.825,00-	2.070	0	0,00	2.070-	0,00
	92111200 IV Steuerungsunterstützung u.Controlling	1.893,14-	2.421-	1.711,81-	709	0	0,00	709-	0,00
	92111300 IV Rechnungsprüfung	168,12-	216-	169,33-	47	0	0,00	47-	0,00
	92111400 IV Zentrale Funktionen	23,19-	29-	48,23-	19-	0	0,00	19	0,00
	92111401 IV Personalrat	583,96-	1.043-	515,40-	528	0	0,00	528-	0,00
	92112000 IV Organisation und EDV	0,00	900-	798,78-	101	0	0,00	101-	0,00
	92112100 IV Personalwesen	4.227,48-	6.730-	4.116,91-	2.613	0	0,00	2.613-	0,00
	92112200 IV Finanzverwaltung	16.345,35-	25.516-	9.509,46-	16.007	0	0,00	16.007-	0,00
	92112300 IV Justizariat/Versicherung	698,17-	868-	638,91-	229	0	0,00	229-	0,00
	92112400 IV Gebäudemanagement	10.058,38-	22.158-	16.142,50-	6.016	0	0,00	6.016-	0,00
	92112410 IV Rathaus Buchen	650,71-	952-	1.106,25-	154-	0	0,00	154	0,00
	92112500 IV Bauhofumlage	194,93-	5.563-	686,90-	4.877	0	0,00	4.877-	0,00
	92112600 IV Zentraler Einkauf	3.519,00-	5.205-	3.533,79-	1.671	0	0,00	1.671-	0,00
23	- Kalkulatorische Kosten	187.039,00-	176.977-	181.376,00-	4.399-	0	0,00	4.399	0,00
24	= Kalkulatorisches Ergebnis	247.037,07-	258.407-	233.477,13-	24.930	0	0,00	24.930-	0,00



Ifd Nr.		Schlüsselprodukt über Kostenstellen Ertrags- und Aufwandsarten	Ergebnis Vorjahr	Fortges. Ansatz	Ergebnis	Vergleich Ergebnis-Ansatz	Ergänz. Festlegungen im HH-Vollzug 2022	Ermächtigungen aus 2021	Verfügbare Mittel abzgl. Ergebnis	Übertr. Ermächt. nach 2023
			2021 EUR	2022 EUR	2022 EUR	EUR	EUR	EUR	EUR	EUR
			1	2	3	4	5	6	7	8
25	=	Nettoressourcenbedarf/-überschuss	947.472,75-	912.129-	830.646,58-	81.482	0	0,00	81.482-	0,00



THH2 **THH2 - Sicherheit und Ordnung**
12 **Sicherheit und Ordnung**
1260 **Brandschutz**

Ifd. Nr.		Investitionsübersicht Einzahlungs- und Auszahlungsarten	Ergebnis Vorjahr	Fortgeschriebener Ansatz 2022	Ergebnis	Vergleich Ansatz-Ergebnis	Ergänzende Festlegungen im HH-Vollzug	Ermächtigungsübertragung aus 2021	Verfügbare Mittel abzgl. Ergebnis	Ermächtigungsübertragung nach 2023
			2021 EUR	EUR	2022 EUR	EUR	EUR	EUR	EUR	EUR
			1	2	3	4	5	6	7	8
I1260001301: Veräußerung v.bewegl. Sachen Feuerwehr										
3	+	Einzahlungen aus der Veräußerung von Sachvermögen	4.600,00	0	0,00	0	0	0,00	0	0,00
6	=	Summe der Einzahlungen aus Investitionstätigkeit	4.600,00	0	0,00	0	0	0,00	0	0,00
13	=	Summe der Auszahlungen aus Investitionstätigkeit	0,00	0	0,00	0	0	0,00	0	0,00
14	=	Saldo aus Investitionstätigkeit	4.600,00	0	0,00	0	0	0,00	0	0,00
17	=	Gesamtkosten der Maßnahme	0,00	0	0,00	0	0	0,00	0	0,00

Ifd. Nr.		Investitionsübersicht Einzahlungs- und Auszahlungsarten	Ergebnis Vorjahr	Fortgeschriebener Ansatz 2022	Ergebnis	Vergleich Ansatz-Ergebnis	Ergänzende Festlegungen im HH-Vollzug	Ermächtigungsübertragung aus 2021	Verfügbare Mittel abzgl. Ergebnis	Ermächtigungsübertragung nach 2023
			2021 EUR	EUR	2022 EUR	EUR	EUR	EUR	EUR	EUR
			1	2	3	4	5	6	7	8
I1260002301: Löschwasserbehälter Buchen										
6	=	Summe der Einzahlungen aus Investitionstätigkeit	0,00	0	0,00	0	0	0,00	0	0,00
13	=	Summe der Auszahlungen aus Investitionstätigkeit	0,00	0	0,00	0	0	0,00	0	0,00



Ifd. Nr.		Investitionsübersicht Einzahlungs- und Auszahlungsarten	Ergebnis Vorjahr	Fortgeschriebener Ansatz 2022	Ergebnis	Vergleich Ansatz-Ergebnis	Ergänzende Festlegungen im HH-Vollzug	Ermächtigungsübertragung aus 2021	Verfügbare Mittel abzgl. Ergebnis	Ermächtigungsübertragung nach 2023
			2021 EUR	EUR	2022 EUR	EUR	EUR	EUR	EUR	EUR
			1	2	3	4	5	6	7	8
14	=	Saldo aus Investitionstätigkeit	0,00	0	0,00	0	0	0,00	0	0,00
16	-	aktivierte Eigenleistungen	646,19-	0	0,00	0	0	0,00	0	0,00
17	=	Gesamtkosten der Maßnahme	646,19-	0	0,00	0	0	0,00	0	0,00

Ifd. Nr.		Investitionsübersicht Einzahlungs- und Auszahlungsarten	Ergebnis Vorjahr	Fortgeschriebener Ansatz 2022	Ergebnis	Vergleich Ansatz-Ergebnis	Ergänzende Festlegungen im HH-Vollzug	Ermächtigungsübertragung aus 2021	Verfügbare Mittel abzgl. Ergebnis	Ermächtigungsübertragung nach 2023
			2021 EUR	EUR	2022 EUR	EUR	EUR	EUR	EUR	EUR
			1	2	3	4	5	6	7	8
I1260002302: RW Speicher am Feuerwehrgerätehaus BCH										
6	=	Summe der Einzahlungen aus Investitionstätigkeit	0,00	0	0,00	0	0	0,00	0	0,00
8	-	Auszahlungen für Baumaßnahmen	0,00	0	0,00	0	0	21.800,00-	21.800-	21.800,00-
13	=	Summe der Auszahlungen aus Investitionstätigkeit	0,00	0	0,00	0	0	21.800,00-	21.800-	21.800,00-
14	=	Saldo aus Investitionstätigkeit	0,00	0	0,00	0	0	21.800,00-	21.800-	21.800,00-
17	=	Gesamtkosten der Maßnahme	0,00	0	0,00	0	0	21.800,00-	21.800-	21.800,00-

Ifd. Nr.		Investitionsübersicht Einzahlungs- und Auszahlungsarten	Ergebnis Vorjahr	Fortgeschriebener Ansatz 2022	Ergebnis	Vergleich Ansatz-Ergebnis	Ergänzende Festlegungen im HH-Vollzug	Ermächtigungsübertragung aus 2021	Verfügbare Mittel abzgl. Ergebnis	Ermächtigungsübertragung nach 2023
			2021 EUR	EUR	2022 EUR	EUR	EUR	EUR	EUR	EUR
			1	2	3	4	5	6	7	8
I1260002506: Vermögenserwerb Stadt										



Ifd. Nr.		Investitionsübersicht Einzahlungs- und Auszahlungsarten	Ergebnis Vorjahr	Fortgeschriebener Ansatz 2022	Ergebnis	Vergleich Ansatz-Ergebnis	Ergänzende Festlegungen im HH-Vollzug	Ermächtigungsübertragung aus 2021	Verfügbare Mittel abzgl. Ergebnis	Ermächtigungsübertragung nach 2023
			2021 EUR	EUR	2022 EUR	EUR	EUR	EUR	EUR	EUR
			1	2	3	4	5	6	7	8
6	=	Summe der Einzahlungen aus Investitionstätigkeit	0,00	0	0,00	0	0	0,00	0	0,00
9	-	Auszahlungen für den Erwerb von beweglichem Sachvermögen	6.255,59-	70.000-	4.618,01-	65.382-	0	127.500,00-	192.882-	192.800,00-
13	=	Summe der Auszahlungen aus Investitionstätigkeit	6.255,59-	70.000-	4.618,01-	65.382-	0	127.500,00-	192.882-	192.800,00-
14	=	Saldo aus Investitionstätigkeit	6.255,59-	70.000-	4.618,01-	65.382-	0	127.500,00-	192.882-	192.800,00-
17	=	Gesamtkosten der Maßnahme	6.255,59-	70.000-	4.618,01-	65.382-	0	127.500,00-	192.882-	192.800,00-

Ifd. Nr.		Investitionsübersicht Einzahlungs- und Auszahlungsarten	Ergebnis Vorjahr	Fortgeschriebener Ansatz 2022	Ergebnis	Vergleich Ansatz-Ergebnis	Ergänzende Festlegungen im HH-Vollzug	Ermächtigungsübertragung aus 2021	Verfügbare Mittel abzgl. Ergebnis	Ermächtigungsübertragung nach 2023
			2021 EUR	EUR	2022 EUR	EUR	EUR	EUR	EUR	EUR
			1	2	3	4	5	6	7	8
I1260002508: LF 10 Hettingen										
1	+	Einzahlungen aus Investitionszuwendungen	0,00	0	117.000,00	117.000-	0	0,00	117.000-	0,00
6	=	Summe der Einzahlungen aus Investitionstätigkeit	0,00	0	117.000,00	117.000-	0	0,00	117.000-	0,00
9	-	Auszahlungen für den Erwerb von beweglichem Sachvermögen	0,00	0	1.222,04-	1.222	0	0,00	1.222	0,00
13	=	Summe der Auszahlungen aus Investitionstätigkeit	0,00	0	1.222,04-	1.222	0	0,00	1.222	0,00
14	=	Saldo aus Investitionstätigkeit	0,00	0	115.777,96	115.778-	0	0,00	115.778-	0,00
17	=	Gesamtkosten der Maßnahme	0,00	0	1.222,04-	1.222	0	0,00	1.222	0,00



Ifd. Nr.		Investitionsübersicht Einzahlungs- und Auszahlungsarten	Ergebnis Vorjahr	Fortgeschriebener Ansatz 2022	Ergebnis	Vergleich Ansatz-Ergebnis	Ergänzende Festlegungen im HH-Vollzug	Ermächtigungsübertragung aus 2021	Verfügbare Mittel abzgl. Ergebnis	Ermächtigungsübertragung nach 2023
			2021	EUR	2022	EUR	EUR	EUR	EUR	EUR
			1	2	3	4	5	6	7	8
I1260002512: LF 10 Bödigheim										
1	+	Einzahlungen aus Investitionszuwendungen	0,00	0	119.600,00	119.600-	0	0,00	119.600-	0,00
6	=	Summe der Einzahlungen aus Investitionstätigkeit	0,00	0	119.600,00	119.600-	0	0,00	119.600-	0,00
9	-	Auszahlungen für den Erwerb von beweglichem Sachvermögen	0,00	0	1.222,04-	1.222	0	0,00	1.222	0,00
13	=	Summe der Auszahlungen aus Investitionstätigkeit	0,00	0	1.222,04-	1.222	0	0,00	1.222	0,00
14	=	Saldo aus Investitionstätigkeit	0,00	0	118.377,96	118.378-	0	0,00	118.378-	0,00
17	=	Gesamtkosten der Maßnahme	0,00	0	1.222,04-	1.222	0	0,00	1.222	0,00

Ifd. Nr.		Investitionsübersicht Einzahlungs- und Auszahlungsarten	Ergebnis Vorjahr	Fortgeschriebener Ansatz 2022	Ergebnis	Vergleich Ansatz-Ergebnis	Ergänzende Festlegungen im HH-Vollzug	Ermächtigungsübertragung aus 2021	Verfügbare Mittel abzgl. Ergebnis	Ermächtigungsübertragung nach 2023
			2021	EUR	2022	EUR	EUR	EUR	EUR	EUR
			1	2	3	4	5	6	7	8
I1260002513: GW-T Buchen-Stadt										
6	=	Summe der Einzahlungen aus Investitionstätigkeit	0,00	0	0,00	0	0	0,00	0	0,00
9	-	Auszahlungen für den Erwerb von beweglichem Sachvermögen	0,00	0	0,00	0	0	0,00	0	0,00
13	=	Summe der Auszahlungen aus Investitionstätigkeit	0,00	0	0,00	0	0	0,00	0	0,00
14	=	Saldo aus Investitionstätigkeit	0,00	0	0,00	0	0	0,00	0	0,00
17	=	Gesamtkosten der Maßnahme	0,00	0	0,00	0	0	0,00	0	0,00



Ifd. Nr.		Investitionsübersicht Einzahlungs- und Auszahlungsarten	Ergebnis Vorjahr	Fortgeschriebener Ansatz 2022	Ergebnis	Vergleich Ansatz-Ergebnis	Ergänzende Festlegungen im HH-Vollzug	Ermächtigungsübertragung aus 2021	Verfügbare Mittel abzgl. Ergebnis	Ermächtigungsübertragung nach 2023
			2021 EUR	EUR	2022 EUR	EUR	EUR	EUR	EUR	EUR
			1	2	3	4	5	6	7	8
I1260002514: LF 10 Hainstadt										
6	=	Summe der Einzahlungen aus Investitionstätigkeit	0,00	0	0,00	0	0	0,00	0	0,00
9	-	Auszahlungen für den Erwerb von beweglichem Sachvermögen	0,00	0	0,00	0	0	0,00	0	0,00
13	=	Summe der Auszahlungen aus Investitionstätigkeit	0,00	0	0,00	0	0	0,00	0	0,00
14	=	Saldo aus Investitionstätigkeit	0,00	0	0,00	0	0	0,00	0	0,00
17	=	Gesamtkosten der Maßnahme	0,00	0	0,00	0	0	0,00	0	0,00

Ifd. Nr.		Investitionsübersicht Einzahlungs- und Auszahlungsarten	Ergebnis Vorjahr	Fortgeschriebener Ansatz 2022	Ergebnis	Vergleich Ansatz-Ergebnis	Ergänzende Festlegungen im HH-Vollzug	Ermächtigungsübertragung aus 2021	Verfügbare Mittel abzgl. Ergebnis	Ermächtigungsübertragung nach 2023
			2021 EUR	EUR	2022 EUR	EUR	EUR	EUR	EUR	EUR
			1	2	3	4	5	6	7	8
I1260002515: Digitaler Sprechfunk										
6	=	Summe der Einzahlungen aus Investitionstätigkeit	0,00	0	0,00	0	0	0,00	0	0,00
8	-	Auszahlungen für Baumaßnahmen	2.245,76-	0	1.634,10-	1.634	0	0,00	1.634	0,00
9	-	Auszahlungen für den Erwerb von beweglichem Sachvermögen	92.092,91-	10.000-	0,00	10.000-	0	78.600,00-	88.600-	86.900,00-
13	=	Summe der Auszahlungen aus Investitionstätigkeit	94.338,67-	10.000-	1.634,10-	8.366-	0	78.600,00-	86.966-	86.900,00-



lfd. Nr.		Investitionsübersicht Einzahlungs- und Auszahlungsarten	Ergebnis Vorjahr	Fortgeschriebener Ansatz 2022	Ergebnis	Vergleich Ansatz-Ergebnis	Ergänzende Festlegungen im HH-Vollzug	Ermächtigungs- übertragung aus 2021	Verfügbare Mittel abzgl. Ergebnis	Ermächtigungs- übertragung nach 2023
			2021 EUR	EUR	2022 EUR	EUR	EUR	EUR	EUR	EUR
			1	2	3	4	5	6	7	8
14	=	Saldo aus Investitionstätigkeit	94.338,67-	10.000-	1.634,10-	8.366-	0	78.600,00-	86.966-	86.900,00-
17	=	Gesamtkosten der Maßnahme	94.338,67-	10.000-	1.634,10-	8.366-	0	78.600,00-	86.966-	86.900,00-

lfd. Nr.		Investitionsübersicht Einzahlungs- und Auszahlungsarten	Ergebnis Vorjahr	Fortgeschriebener Ansatz 2022	Ergebnis	Vergleich Ansatz-Ergebnis	Ergänzende Festlegungen im HH-Vollzug	Ermächtigungs- übertragung aus 2021	Verfügbare Mittel abzgl. Ergebnis	Ermächtigungs- übertragung nach 2023
			2021 EUR	EUR	2022 EUR	EUR	EUR	EUR	EUR	EUR
			1	2	3	4	5	6	7	8
I1260002516: HLF 20 Buchen-Stadt										
6	=	Summe der Einzahlungen aus Investitionstätigkeit	0,00	0	0,00	0	0	0,00	0	0,00
9	-	Auszahlungen für den Erwerb von beweglichem Sachvermögen	0,00	0	0,00	0	0	0,00	0	0,00
13	=	Summe der Auszahlungen aus Investitionstätigkeit	0,00	0	0,00	0	0	0,00	0	0,00
14	=	Saldo aus Investitionstätigkeit	0,00	0	0,00	0	0	0,00	0	0,00
17	=	Gesamtkosten der Maßnahme	0,00	0	0,00	0	0	0,00	0	0,00

lfd. Nr.		Investitionsübersicht Einzahlungs- und Auszahlungsarten	Ergebnis Vorjahr	Fortgeschriebener Ansatz 2022	Ergebnis	Vergleich Ansatz-Ergebnis	Ergänzende Festlegungen im HH-Vollzug	Ermächtigungs- übertragung aus 2021	Verfügbare Mittel abzgl. Ergebnis	Ermächtigungs- übertragung nach 2023
			2021 EUR	EUR	2022 EUR	EUR	EUR	EUR	EUR	EUR
			1	2	3	4	5	6	7	8
I1260002517: ELW 1 Buchen-Stadt										



Ifd. Nr.		Investitionsübersicht Einzahlungs- und Auszahlungsarten	Ergebnis Vorjahr	Fortgeschriebener Ansatz 2022	Ergebnis	Vergleich Ansatz-Ergebnis	Ergänzende Festlegungen im HH-Vollzug	Ermächtigungsübertragung aus 2021	Verfügbare Mittel abzgl. Ergebnis	Ermächtigungsübertragung nach 2023
			2021 EUR	EUR	2022 EUR	EUR	EUR	EUR	EUR	EUR
			1	2	3	4	5	6	7	8
6	=	Summe der Einzahlungen aus Investitionstätigkeit	0,00	0	0,00	0	0	0,00	0	0,00
9	-	Auszahlungen für den Erwerb von beweglichem Sachvermögen	0,00	0	0,00	0	0	0,00	0	0,00
13	=	Summe der Auszahlungen aus Investitionstätigkeit	0,00	0	0,00	0	0	0,00	0	0,00
14	=	Saldo aus Investitionstätigkeit	0,00	0	0,00	0	0	0,00	0	0,00
17	=	Gesamtkosten der Maßnahme	0,00	0	0,00	0	0	0,00	0	0,00

Ifd. Nr.		Investitionsübersicht Einzahlungs- und Auszahlungsarten	Ergebnis Vorjahr	Fortgeschriebener Ansatz 2022	Ergebnis	Vergleich Ansatz-Ergebnis	Ergänzende Festlegungen im HH-Vollzug	Ermächtigungsübertragung aus 2021	Verfügbare Mittel abzgl. Ergebnis	Ermächtigungsübertragung nach 2023
			2021 EUR	EUR	2022 EUR	EUR	EUR	EUR	EUR	EUR
			1	2	3	4	5	6	7	8
I1260002518: GW-G Buchen-Stadt										
6	=	Summe der Einzahlungen aus Investitionstätigkeit	0,00	0	0,00	0	0	0,00	0	0,00
9	-	Auszahlungen für den Erwerb von beweglichem Sachvermögen	0,00	0	0,00	0	0	0,00	0	0,00
13	=	Summe der Auszahlungen aus Investitionstätigkeit	0,00	0	0,00	0	0	0,00	0	0,00
14	=	Saldo aus Investitionstätigkeit	0,00	0	0,00	0	0	0,00	0	0,00
17	=	Gesamtkosten der Maßnahme	0,00	0	0,00	0	0	0,00	0	0,00



Ifd. Nr.	Investitionsübersicht Einzahlungs- und Auszahlungsarten	Ergebnis Vorjahr	Fortgeschriebener Ansatz 2022	Ergebnis	Vergleich Ansatz-Ergebnis	Ergänzende Festlegungen im HH-Vollzug	Ermächtigungs- übertragung aus 2021	Verfügbare Mittel abzgl. Ergebnis	Ermächtigungs- übertragung nach 2023
		2021 EUR	EUR	2022 EUR	EUR	EUR	EUR	EUR	EUR
		1	2	3	4	5	6	7	8
I1260002519: Kommandowagen Buchen-Stadt									
6	= Summe der Einzahlungen aus Investitionstätigkeit	0,00	0	0,00	0	0	0,00	0	0,00
9	- Auszahlungen für den Erwerb von beweglichem Sachvermögen	0,00	60.000-	47.594,00-	12.406-	0	0,00	12.406-	12.400,00-
13	= Summe der Auszahlungen aus Investitionstätigkeit	0,00	60.000-	47.594,00-	12.406-	0	0,00	12.406-	12.400,00-
14	= Saldo aus Investitionstätigkeit	0,00	60.000-	47.594,00-	12.406-	0	0,00	12.406-	12.400,00-
17	= Gesamtkosten der Maßnahme	0,00	60.000-	47.594,00-	12.406-	0	0,00	12.406-	12.400,00-



THH2 **THH2 - Sicherheit und Ordnung**
12 **Sicherheit und Ordnung**
1280 **Katastrophenschutz**
12805000 **Katastrophenschutz (FFW)**

lfd. Nr.		Schlüsselprodukt über Kostenstellen Ertrags- und Aufwandsarten	Ergebnis Vorjahr	Fortges.Ansatz	Ergebnis	Vergleich Ergebnis-Ansatz	Ergänz. Festlegungen im HH-Vollzug 2022	Ermächtigungen aus	Verfügbare Mittel abzgl. Ergebnis	Übertr. Ermächt. nach
			2021 EUR	2022 EUR	2022 EUR	EUR	EUR	2021 EUR	EUR	2023 EUR
			1	2	3	4	5	6	7	8
1	+	Steuern und ähnliche Abgaben	0,00	0	0,00	0	0	0,00	0	0,00
2	+	Zuweisungen und Zuwendungen, Umlagen	0,00	0	0,00	0	0	0,00	0	0,00
3	+	Aufgelöste Investitionszuwendungen und -beiträge	0,00	0	0,00	0	0	0,00	0	0,00
4	+	Sonstige Transfererträge	0,00	0	0,00	0	0	0,00	0	0,00
5	+	Entgelte für öffentliche Leistungen oder Einrichtungen	0,00	0	0,00	0	0	0,00	0	0,00
6	+	Sonstige privatrechtliche Leistungsentgelte	0,00	0	0,00	0	0	0,00	0	0,00
7	+	Kostenerstattungen und Kostenumlagen	0,00	0	0,00	0	0	0,00	0	0,00
8	+	Zinsen und ähnliche Erträge	0,00	0	0,00	0	0	0,00	0	0,00
9	+	Aktivierete Eigenleistungen und Bestandsveränderungen	0,00	0	0,00	0	0	0,00	0	0,00
10	+	Sonstige ordentliche Erträge	0,00	0	0,00	0	0	0,00	0	0,00
11	=	Anteilige ordentliche Erträge	0,00	0	0,00	0	0	0,00	0	0,00
12	-	Personalaufwendungen	12.393,76-	9.267-	10.176,47-	909-	0	0,00	909	0,00
13	-	Versorgungsaufwendungen	0,00	0	0,00	0	0	0,00	0	0,00
14	-	Aufwendungen für Sach- und Dienstleistungen	389,00-	200-	7.306,87-	7.107-	0	0,00	7.107	0,00
		42620000 Aus- u. Fortbildung, Umschulung	389,00-	200-	965,91-	766-	0	0,00	766	0,00



lfd - Nr.	Schlüsselprodukt über Kostenstellen Ertrags- und Aufwandsarten	Ergebnis Vorjahr	Fortges.Ansatz	Ergebnis	Vergleich Ergebnis-Ansatz	Ergänz. Festlegungen im HH-Vollzug 2022	Ermächtigungen aus	Verfügbare Mittel abzgl. Ergebnis	Übertr. Ermächt. nach
		2021	2022	2022			2021		2023
		EUR	EUR	EUR	EUR	EUR	EUR	EUR	EUR
		1	2	3	4	5	6	7	8
	42730000 Aufwendungen für bez. Leist. und Waren	0,00	0	6.340,96-	6.341-	0	0,00	6.341	0,00
15	- Abschreibungen	0,00	0	0,00	0	0	0,00	0	0,00
16	- Zinsen und ähnliche Aufwendungen	0,00	0	0,00	0	0	0,00	0	0,00
17	- Transferaufwendungen	0,00	0	0,00	0	0	0,00	0	0,00
18	- Sonstige ordentliche Aufwendungen	5.117,00-	100-	0,00	100	0	0,00	100-	0,00
	44310000 Geschäftsaufwendungen	5.117,00-	100-	0,00	100	0	0,00	100-	0,00
19	= Anteilige ordentliche Aufwendungen	17.899,76-	9.567-	17.483,34-	7.916-	0	0,00	7.916	0,00
20	= Anteiliges ordentliches Ergebnis	17.899,76-	9.567-	17.483,34-	7.916-	0	0,00	7.916	0,00
21	= Erträge aus internen Leistungen	0,00	0	0,00	0	0	0,00	0	0,00
	+ Erträge aus internen Leistungsbeziehung	0,00	0	0,00	0	0	0,00	0	0,00
	+ Erträge aus Leistungsverrechnung	0,00	0	0,00	0	0	0,00	0	0,00
22	= Aufwendungen für interne Leistungen	5.290,13-	1.937-	6.127,17-	4.190-	0	0,00	4.190	0,00
	- Aufwand für interne Leistungsbeziehung	0,00	0	0,00	0	0	0,00	0	0,00
	- Aufwand für Leistungsverrechnung	5.290,13-	1.937-	6.127,17-	4.190-	0	0,00	4.190	0,00
	92100000 IV Allgemeine Aufwendungen	273,46-	221-	341,15-	120-	0	0,00	120	0,00
	92111000 IV Verwaltungssteuerung	248,43-	544-	237,53-	306	0	0,00	306-	0,00
	92111100 IV Gemeinde- und Ortschaftsgremien	2.119,80-	56-	576,49-	520-	0	0,00	520	0,00
	92111200 IV Steuerungsunterstützung u.Controlling	88,94-	184-	80,42-	104	0	0,00	104-	0,00
	92111300 IV Rechnungsprüfung	124,55-	2-	34,55-	32-	0	0,00	32	0,00
	92111401 IV Personalrat	27,44-	79-	24,21-	55	0	0,00	55-	0,00
	92112100 IV Personalwesen	198,61-	512-	193,42-	319	0	0,00	319-	0,00
	92112200 IV Finanzverwaltung	1.949,07-	18-	4.381,39-	4.364-	0	0,00	4.364	0,00
	92112300 IV Justizariat/Versicherung	32,80-	66-	30,02-	36	0	0,00	36-	0,00



Ifd - Nr.	Schlüsselprodukt über Kostenstellen Ertrags- und Aufwandsarten	Ergebnis Vorjahr	Fortges.Ansatz	Ergebnis	Vergleich Ergebnis-Ansatz	Ergänz. Festlegungen im HH-Vollzug 2022	Ermächtigungen aus 2021	Verfügbare Mittel abzgl. Ergebnis	Übertr. Ermächt. nach 2023
		2021 EUR	2022 EUR	2022 EUR	EUR	EUR	EUR	EUR	EUR
		1	2	3	4	5	6	7	8
	92112600 IV Zentraler Einkauf	227,03-	254-	227,99-	26	0	0,00	26-	0,00
23	- Kalkulatorische Kosten	0,00	0	0,00	0	0	0,00	0	0,00
24	= Kalkulatorisches Ergebnis	5.290,13-	1.937-	6.127,17-	4.190-	0	0,00	4.190	0,00
25	= Nettoressourcenbedarf/-überschuss	23.189,89-	11.504-	23.610,51-	12.106-	0	0,00	12.106	0,00



THH2
12
1280

THH2 - Sicherheit und Ordnung
Sicherheit und Ordnung
Katastrophenschutz

lfd. Nr.	Investitionsübersicht Einzahlungs- und Auszahlungsarten	Ergebnis Vorjahr 2021 EUR	Fortgeschriebener Ansatz 2022 EUR	Ergebnis 2022 EUR	Vergleich Ansatz-Ergebnis EUR	Ergänzende Festlegungen im HH-Vollzug EUR	Ermächtigungs- übertragung aus 2021 EUR	Verfügbare Mittel abzgl. Ergebnis EUR	Ermächtigungs- übertragung nach 2023 EUR
		1	2	3	4	5	6	7	8
I1280002500: Aggregate Katastrophenschutz									
6	= Summe der Einzahlungen aus Investitionstätigkeit	0,00	0	0,00	0	0	0,00	0	0,00
9	- Auszahlungen für den Erwerb von beweglichem Sachvermögen	0,00	80.000-	0,00	80.000-	182.000-	170.000,00-	432.000-	432.000,00-
13	= Summe der Auszahlungen aus Investitionstätigkeit	0,00	80.000-	0,00	80.000-	182.000-	170.000,00-	432.000-	432.000,00-
14	= Saldo aus Investitionstätigkeit	0,00	80.000-	0,00	80.000-	182.000-	170.000,00-	432.000-	432.000,00-
17	= Gesamtkosten der Maßnahme	0,00	80.000-	0,00	80.000-	182.000-	170.000,00-	432.000-	432.000,00-



THH3 THH3 - Schulen und Schulträgeraufgaben

Ifd. Nr.	Teilergebnisrechnung Ertrags- und Aufwandsarten	Ergebnis Vorjahr	Fortges. Ansatz	Ergebnis	Vergleich Ergebnis-Ansatz	Ergänz. Festlegungen im HH-Vollzug 2022	Ermächtigungen aus	Verfügbare Mittel abzgl. Ergebnis	Übertr. Ermächt. nach
		2021 EUR	2022 EUR	2022 EUR	EUR	EUR	2021 EUR	EUR	2023 EUR
		1	2	3	4	5	6	7	8
1	+ Steuern und ähnliche Abgaben	0,00	0	0,00	0	0	0,00	0	0,00
2	+ Zuweisungen und Zuwendungen, Umlagen	2.197.429,02	2.253.000	2.673.844,14	420.844	0	0,00	420.844-	0,00
	31400000 Zuweis. lfd. Zwecke Bund	0,00	0	56.980,00	56.980	0	0,00	56.980-	0,00
	31410000 Zuweis. lfd. Zwecke Land	2.162.157,02	2.253.000	2.461.454,17	208.454	0	0,00	208.454-	0,00
	31410001 Zuweis. lfd. Zwecke Land	35.272,00	0	155.409,97	155.410	0	0,00	155.410-	0,00
3	+ Aufgelöste Investitionszuwendungen und -beiträge	306.375,45	318.762	324.305,59	5.544	0	0,00	5.544-	0,00
4	+ Sonstige Transfererträge	0,00	0	0,00	0	0	0,00	0	0,00
5	+ Entgelte für öffentliche Leistungen oder Einrichtungen	53.682,07	38.000	96.424,00	58.424	0	0,00	58.424-	0,00
	33210000 Benutzungsgebühren und ähnliche Entgelte	53.682,07	38.000	96.424,00	58.424	0	0,00	58.424-	0,00
6	+ Sonstige privatrechtliche Leistungsentgelte	54.525,91	25.000	60.276,78	35.277	0	0,00	35.277-	0,00
	34110000 Mieten und Pachten	24.876,00	22.000	24.876,00	2.876	0	0,00	2.876-	0,00
	34610000 Sonstige privatrechtl. Leistungsentgelte	29.649,91	3.000	35.400,78	32.401	0	0,00	32.401-	0,00
7	+ Kostenerstattungen und Kostenumlagen	86.035,03	135.400	145.723,68	10.324	0	0,00	10.324-	0,00
	34820000 Erstattungen von Gemeinden und GV	73.672,13	122.900	110.352,11	12.548-	0	0,00	12.548	0,00
	34880000 Erstattungen von übrigen Bereichen	12.362,90	12.500	35.314,50	22.815	0	0,00	22.815-	0,00
	34880099 Erstattungen von übrigen Bereichen (Umsa	0,00	0	57,07	57	0	0,00	57-	0,00
8	+ Zinsen und ähnliche Erträge	0,00	0	0,00	0	0	0,00	0	0,00
9	+ Aktivierte Eigenleistungen und Bestandsveränderungen	171.304,74	0	129.652,78	129.653	0	0,00	129.653-	0,00



Ifd. Nr.	Teilergebnisrechnung Ertrags- und Aufwandsarten	Ergebnis Vorjahr	Fortges. Ansatz	Ergebnis	Vergleich Ergebnis-Ansatz	Ergänz. Festlegungen im HH-Vollzug 2022	Ermächtigungen aus 2021	Verfügbare Mittel abzgl. Ergebnis EUR	Übertr. Ermächt. nach 2023
		2021 EUR	2022 EUR	2022 EUR	EUR	EUR	EUR	EUR	EUR
		1	2	3	4	5	6	7	8
10	+ Sonstige ordentliche Erträge	5.757,00	5.575	6.964,00	1.389	0	0,00	1.389-	0,00
	35710000 Auflösung von sonstigen Sonderposten	5.757,00	5.575	6.964,00	1.389	0	0,00	1.389-	0,00
11	= Anteilige ordentliche Erträge	2.875.109,22	2.775.737	3.437.190,97	661.454	0	0,00	661.454-	0,00
12	- Personalaufwendungen	1.190.119,23-	1.119.401-	1.267.610,97-	148.210-	0	0,00	148.210	0,00
13	- Versorgungsaufwendungen	0,00	0	0,00	0	0	0,00	0	0,00
14	- Aufwendungen für Sach- und Dienstleistungen	1.609.673,77-	1.602.970-	2.108.487,54-	505.518-	0	0,00	505.518	0,00
	42110000 Unterh. Grundst. und bauli.Anlagen	376.761,65-	456.000-	488.607,18-	32.607-	0	0,00	32.607	0,00
	42110010 Unterhaltung Kanal	0,00	0	0,00	0	0	0,00	0	0,00
	42110100 Unterh. Energiemanagement	0,00	0	3.841,21-	3.841-	0	0,00	3.841	0,00
	42220000 Erwerb geringw. Vermögensgegenstände	9.713,56-	31.000-	384.420,26-	353.420-	0	0,00	353.420	0,00
	42410010 Aufwand für Heizöl	11.931,08-	11.200-	20.501,71-	9.302-	0	0,00	9.302	0,00
	42410020 Aufwand für Gas	185.753,70-	166.000-	159.979,81-	6.020	0	0,00	6.020-	0,00
	42410030 Aufwand für Strom	122.461,78-	108.500-	124.036,98-	15.537-	0	0,00	15.537	0,00
	42420010 Aufwand für Wasser/Abwasser	25.945,90-	28.100-	30.762,98-	2.663-	0	0,00	2.663	0,00
	42430000 Aufwand für Abfallbeseitigungen	34.634,69-	21.450-	38.101,76-	16.652-	0	0,00	16.652	0,00
	42450000 Aufwand für Gebäudereinigung	147.133,71-	184.500-	202.174,40-	17.674-	0	0,00	17.674	0,00
	42490000 Sonst.Bewirtsch.Grundst.u. baul. Anlagen	9.761,90-	15.300-	9.253,82-	6.046	0	0,00	6.046-	0,00
	42510010 Aufwand für Kraftfahrzeuge	0,00	0	183,40-	183-	0	0,00	183	0,00
	42510020 Aufwand für Diesel, Benzin etc.	0,00	0	89,99-	90-	0	0,00	90	0,00
	42610000 Besondere Aufwendungen für Beschäftigte	103,83-	0	430,50-	431-	0	0,00	431	0,00
	42620000 Aus- u. Fortbildung, Umschulung	0,00	1.000-	1.229,00-	229-	0	0,00	229	0,00
	42710000 Bes. Verwaltungs- u. Betriebsaufwendgen	200.090,69-	98.000-	137.975,15-	39.975-	0	0,00	39.975	0,00



Ifd. Nr.	Teilergebnisrechnung Ertrags- und Aufwandsarten	Ergebnis Vorjahr	Fortges. Ansatz	Ergebnis	Vergleich Ergebnis-Ansatz	Ergänz. Festlegungen im HH-Vollzug 2022	Ermächtigungen aus 2021	Verfügbare Mittel abzgl. Ergebnis EUR	Übertr. Ermächt. nach 2023
		2021 EUR	2022 EUR	2022 EUR	EUR	EUR	EUR	EUR	EUR
		1	2	3	4	5	6	7	8
	42720000 Aufwendungen für EDV	12.742,45-	23.000-	45.407,59-	22.408-	0	0,00	22.408	0,00
	42720010 Aufwendungen für EDV - RZ Kosten	0,00	0	86,91-	87-	0	0,00	87	0,00
	42720020 Aufwendungen für EDV - Admin-Schulen	17.282,72-	0	20.190,52-	20.191-	0	0,00	20.191	0,00
	42730000 Aufwendungen für bez. Leist. und Waren	67.400,20-	0	35.418,62-	35.419-	0	0,00	35.419	0,00
	42730001 Aufwendungen für bez. Leist. und Waren	36.128,05-	0	2.697,83-	2.698-	0	0,00	2.698	0,00
	42730002 Aufwendungen für bez. Leist. und Waren	125.673,92-	0	28.883,90-	28.884-	0	0,00	28.884	0,00
	42740000 Lehr- und Unterrichtsmaterial	117.526,70-	429.520-	126.960,88-	302.559	0	0,00	302.559-	0,00
	42750000 Lernmittel	90.188,24-	4.000-	106.476,02-	102.476-	0	0,00	102.476	0,00
	42760000 Besondere schulische Aufwendungen	515,65-	0	0,00	0	0	0,00	0	0,00
	42810000 Aufwendungen für den Verbrauch v. sonst.	9.425,35-	4.900-	28.131,28-	23.231-	0	0,00	23.231	0,00
	42910000 Aufwendungen f.so. Sach-u. Dienstlsg.	8.498,00-	20.500-	112.645,84-	92.146-	0	0,00	92.146	0,00
15	- Abschreibungen	879.090,42-	853.327-	966.438,91-	113.112-	0	0,00	113.112	0,00
16	- Zinsen und ähnliche Aufwendungen	0,00	0	0,00	0	0	0,00	0	0,00
17	- Transferaufwendungen	0,00	0	0,00	0	0	0,00	0	0,00
18	- Sonstige ordentliche Aufwendungen	267.008,52-	313.100-	427.043,94-	113.944-	0	0,00	113.944	0,00
	44110000 Sonstige Personal- und Versorgungsaufw.	67,64-	0	47,00-	47-	0	0,00	47	0,00
	44295000 Aufwendungen für Schülerbeförderung	0,00	84.000-	88.645,93-	4.646-	0	0,00	4.646	0,00
	44310000 Geschäftsaufwendungen	92.018,89-	25.900-	140.220,47-	114.320-	0	0,00	114.320	0,00
	44430000 Versicherungen	146.715,96-	165.200-	148.305,39-	16.895	0	0,00	16.895-	0,00



Ifd. Nr.	Teilergebnisrechnung Ertrags- und Aufwandsarten	Ergebnis Vorjahr	Fortges. Ansatz	Ergebnis	Vergleich Ergebnis-Ansatz	Ergänz. Festlegungen im HH-Vollzug 2022	Ermächtigungen aus 2021	Verfügbare Mittel abzgl. Ergebnis EUR	Übertr. Ermächt. nach 2023
		2021 EUR	2022 EUR	2022 EUR	EUR	EUR	EUR	EUR	EUR
		1	2	3	4	5	6	7	8
	44910000 Sonstige zw. Aufw. a. lfd. Vw-Tätigkeit	28.206,03-	38.000-	49.825,15-	11.825-	0	0,00	11.825	0,00
19	= Anteilige ordentliche Aufwendungen	3.945.891,94-	3.888.798-	4.769.581,36-	880.783-	0	0,00	880.783	0,00
20	= Anteiliges ordentliches Ergebnis	1.070.782,72-	1.113.061-	1.332.390,39-	219.329-	0	0,00	219.329	0,00
21	+ Erträge aus internen Leistungen	91.358,06	96.500	22.104,46	74.396-	0	0,00	74.396	0,00
	+ Erträge aus internen Leistungsbeziehung	0,00	0	0,00	0	0	0,00	0	0,00
	+ Erträge aus Leistungsverrechnung	91.358,06	96.500	22.104,46	74.396-	0	0,00	74.396	0,00
22	- Aufwendungen für interne Leistungen	1.089.803,28-	1.154.099-	982.760,00-	171.339	0	0,00	171.339-	0,00
	- Aufwand für interne Leistungsbeziehungen	689.451,22-	834.899-	880.548,80-	45.650-	0	0,00	45.650	0,00
	- Aufwand für Leistungsverrechnung	400.352,06-	319.200-	102.211,20-	216.989	0	0,00	216.989-	0,00
23	- kalkulatorische Kosten	573.807,00-	539.999-	598.106,00-	58.107-	0	0,00	58.107	0,00
24	= Kalkulatorisches Ergebnis	1.572.252,22-	1.597.598-	1.558.761,54-	38.836	0	0,00	38.836-	0,00
25	= Nettoressourcenbedarf/-überschuss	2.643.034,94-	2.710.659-	2.891.151,93-	180.493-	0	0,00	180.493	0,00



THH3 THH 3 - Schulen und Schulträgeraufgaben

Ifd. Nr.		Teilfinanzrechnung Einzahlungs- und Auszahlungsarten	Ergebnis Vorjahr	Fortges. Ansatz	Ergebnis	Vergleich Ergebnis-Ansatz	Ergänz. Festlegungen im HH-Vollzug 2022	Ermächtigungen aus	Verfügbare Mittel abzgl. Ergebnis	Übertr. Ermächt. nach
			2021	2022	2022			2021		2023
			EUR	EUR	EUR	EUR	EUR	EUR	EUR	EUR
			1	2	3	4	5	6	7	8
1	+	Summe der Einzahlungen aus laufender Verwaltungstätigkeit	2.447.988,71	2.451.400	2.906.186,89	454.787	0	0,00	454.787-	0,00
2	-	Summe der Auszahlungen aus laufender Verwaltungstätigkeit	3.034.206,88-	3.035.471-	3.776.423,84-	740.953-	0	0,00	740.953	0,00
3	=	Anteiliger Zahlungsmittelüberschuss/-bedarf aus laufender Verwaltungstätigkeit	586.218,17-	584.071-	870.236,95-	286.166-	0	0,00	286.166	0,00
4	+	Einzahlungen aus Investitionszuwendungen	2.974.048,43	3.000.000	88.554,73	2.911.445-	0	0,00	2.911.445	0,00
5	+	Einzahlungen aus Investitionsbeiträgen und ähnlichen Entgelten für Investitionstätigkeit	2.900,00	0	15.000,00	15.000	0	0,00	15.000-	0,00
6	+	Einzahlungen aus der Veräußerung von Sachvermögen	0,00	0	0,00	0	0	0,00	0	0,00
7	+	Einzahlungen aus der Veräußerung von Finanzvermögen	0,00	0	0,00	0	0	0,00	0	0,00
8	+	Einzahlungen für sonstige Investitionstätigkeit	0,00	0	0,00	0	0	0,00	0	0,00
9	=	Summe der Einzahlungen aus Investitionstätigkeit	2.976.948,43	3.000.000	103.554,73	2.896.445-	0	0,00	2.896.445	0,00
10	-	Auszahlungen für den Erwerb von Grundstücken und Gebäuden	7.391,19-	0	500,00-	500-	0	0,00	500	0,00
11	-	Auszahlungen für Baumaßnahmen	7.337.209,29-	8.100.000-	5.246.931,91-	2.853.068	0	4.532.600,00-	7.385.668-	4.322.800,00-
12	-	Auszahlungen für den Erwerb von beweglichem Sachvermögen	599.444,97-	327.000-	328.281,48-	1.281-	0	350.300,00-	349.019-	233.400,00-
13	-	Auszahlungen für den Erwerb von Finanzvermögen	0,00	0	0,00	0	0	0,00	0	0,00



Ifd. Nr.		Teilfinanzrechnung Einzahlungs- und Auszahlungsarten	Ergebnis Vorjahr	Fortges. Ansatz	Ergebnis	Vergleich Ergebnis-Ansatz	Ergänz. Festlegungen im HH-Vollzug 2022	Ermächtigungen aus 2021	Verfügbare Mittel abzgl. Ergebnis	Übertr. Ermächt. nach 2023
			2021 EUR	2022 EUR	2022 EUR	EUR	EUR	EUR	EUR	EUR
			1	2	3	4	5	6	7	8
14	-	Auszahlungen für Investitionsförderungsmaßnahmen	30.000,00-	0	147.213,16-	147.213-	0	0,00	147.213	0,00
15	-	Auszahlungen für den Erwerb von immateriellen Vermögensgegenständen	0,00	0	0,00	0	0	0,00	0	0,00
16	=	Summe der Auszahlungen aus Investitionstätigkeit	7.974.045,45-	8.427.000-	5.722.926,55-	2.704.073	0	4.882.900,00-	7.586.973-	4.556.200,00-
17	=	Anteiliger Finanzierungsmittelüberschuss/-bedarf aus Investitionstätigkeit	4.997.097,02-	5.427.000-	5.619.371,82-	192.372-	0	4.882.900,00-	4.690.528-	4.556.200,00-
18	=	Anteiliger Finanzierungsmittelüberschuss/-bedarf	5.583.315,19-	6.011.071-	6.489.608,77-	478.537-	0	4.882.900,00-	4.404.363-	4.556.200,00-



THH3 **THH3 - Schulen und Schulträgeraufgaben**
21 **Schulen und Schulträgeraufgaben**
211001 **Bereitstellung u.Betrieb v. Grundschulen**
21105100 **Wimpina-Grundschule Buchen**

lfd. Nr.		Schlüsselprodukt über Kostenstellen Ertrags- und Aufwandsarten	Ergebnis Vorjahr	Fortges.Ansatz	Ergebnis	Vergleich Ergebnis-Ansatz	Ergänz. Festlegungen im HH-Vollzug 2022	Ermächtigungen aus	Verfügbare Mittel abzgl. Ergebnis	Übertr. Ermächt. nach
			2021	2022	2022			2021		2023
			EUR	EUR	EUR	EUR	EUR	EUR	EUR	EUR
			1	2	3	4	5	6	7	8
1	+	Steuern und ähnliche Abgaben	0,00	0	0,00	0	0	0,00	0	0,00
2	+	Zuweisungen und Zuwendungen, Umlagen	6.045,00	9.000	10.230,30	1.230	0	0,00	1.230-	0,00
		31410000 Zuweis. Lfd. Zwecke Land	6.045,00	9.000	10.230,30	1.230	0	0,00	1.230-	0,00
3	+	Aufgelöste Investitionszuwendungen und -beiträge	19.508,57	19.856	16.215,56	3.640-	0	0,00	3.640	0,00
4	+	Sonstige Transfererträge	0,00	0	0,00	0	0	0,00	0	0,00
5	+	Entgelte für öffentliche Leistungen oder Einrichtungen	0,00	0	0,00	0	0	0,00	0	0,00
6	+	Sonstige privatrechtliche Leistungsentgelte	92,50	0	132,50	133	0	0,00	133-	0,00
		34610000 Sonstige privatrechtl. Leistungsentgelte	92,50	0	132,50	133	0	0,00	133-	0,00
7	+	Kostenerstattungen und Kostenumlagen	4.805,20	5.000	18.042,77	13.043	0	0,00	13.043-	0,00
		34880000 Erstattungen von übrigen Bereichen	4.805,20	5.000	17.985,70	12.986	0	0,00	12.986-	0,00
		34880099 Erstattungen von übrigen Bereichen (Umsa	0,00	0	57,07	57	0	0,00	57-	0,00
8	+	Zinsen und ähnliche Erträge	0,00	0	0,00	0	0	0,00	0	0,00
9	+	Aktivierete Eigenleistungen und Bestandsveränderungen	0,00	0	0,00	0	0	0,00	0	0,00
10	+	Sonstige ordentliche Erträge	1.710,00	1.611	1.611,00	0	0	0,00	0	0,00



lfd. Nr.	Schlüsselprodukt über Kostenstellen Ertrags- und Aufwandsarten	Ergebnis Vorjahr	Fortges. Ansatz	Ergebnis	Vergleich Ergebnis-Ansatz	Ergänz. Festlegungen im HH-Vollzug 2022	Ermächtigungen aus	Verfügbare Mittel abzgl. Ergebnis	Übertr. Ermächt. nach
		2021 EUR	2022 EUR	2022 EUR	EUR	EUR	2021 EUR	EUR	2023 EUR
		1	2	3	4	5	6	7	8
	35710000 Auflösung von sonstigen Sonderposten	1.710,00	1.611	1.611,00	0	0	0,00	0	0,00
11	= Anteilige ordentliche Erträge	32.161,27	35.467	46.232,13	10.765	0	0,00	10.765-	0,00
12	- Personalaufwendungen	71.246,05-	64.706-	95.976,02-	31.270-	0	0,00	31.270	0,00
13	- Versorgungsaufwendungen	0,00	0	0,00	0	0	0,00	0	0,00
14	- Aufwendungen für Sach- und Dienstleistungen	85.663,38-	99.500-	113.973,23-	14.473-	0	0,00	14.473	0,00
	42110000 Unterh. Grundst. und baul. Anlagen	11.669,44-	20.000-	35.916,51-	15.917-	0	0,00	15.917	0,00
	42110100 Unterh. Energiemanagement	0,00	0	1.381,11-	1.381-	0	0,00	1.381	0,00
	42220000 Erwerb geringw. Vermögensgegenstände	1.340,98	2.000-	7.651,65-	5.652-	0	0,00	5.652	0,00
	42410010 Aufwand für Heizöl	0,00	800-	0,00	800	0	0,00	800-	0,00
	42410020 Aufwand für Gas	30.983,04-	25.000-	16.996,51-	8.003	0	0,00	8.003-	0,00
	42410030 Aufwand für Strom	5.410,91-	10.000-	6.898,23-	3.102	0	0,00	3.102-	0,00
	42420010 Aufwand für Wasser/Abwasser	640,86-	800-	640,86-	159	0	0,00	159-	0,00
	42430000 Aufwand für Abfallbeseitigungen	3.882,84-	2.200-	3.929,46-	1.729-	0	0,00	1.729	0,00
	42450000 Aufwand für Gebäudereinigung	26.413,77-	30.000-	19.495,18-	10.505	0	0,00	10.505-	0,00
	42490000 Sonst. Bewirtsch. Grundst. u. baul. Anlagen	732,85-	2.000-	1.150,55-	849	0	0,00	849-	0,00
	42610000 Besondere Aufwendungen für Beschäftigte	0,00	0	90,97-	91-	0	0,00	91	0,00
	42620000 Aus- u. Fortbildung, Umschulung	0,00	100-	71,10-	29	0	0,00	29-	0,00
	42710000 Bes. Verwaltungs- u. Betriebsaufwendgen	96,00-	3.000-	667,50-	2.333	0	0,00	2.333-	0,00
	42720000 Aufwendungen für EDV	898,70-	500-	1.060,10-	560-	0	0,00	560	0,00
	42720020 Aufwendungen für EDV - Admin-Schulen	0,00	0	310,59-	311-	0	0,00	311	0,00



lfd. Nr.	Schlüsselprodukt über Kostenstellen Ertrags- und Aufwandsarten	Ergebnis Vorjahr	Fortges.Ansatz	Ergebnis	Vergleich Ergebnis-Ansatz	Ergänz. Festlegungen im HH-Vollzug 2022	Ermächtigungen aus	Verfügbare Mittel abzgl. Ergebnis	Übertr. Ermächt. nach
		2021 EUR	2022 EUR	2022 EUR	EUR	EUR	2021 EUR	EUR	2023 EUR
		1	2	3	4	5	6	7	8
	42740000 Lehr- und Unterrichtsmaterial	390,38-	2.000-	238,00-	1.762	0	0,00	1.762-	0,00
	42750000 Lemmittel	0,00	400-	0,00	400	0	0,00	400-	0,00
	42810000 Aufwendungen für den Verbrauch v. sonst.	5.885,57-	700-	17.474,91-	16.775-	0	0,00	16.775	0,00
15	- Abschreibungen	71.111,65-	71.353-	71.753,64-	401-	0	0,00	401	0,00
16	- Zinsen und ähnliche Aufwendungen	0,00	0	0,00	0	0	0,00	0	0,00
17	- Transferaufwendungen	0,00	0	0,00	0	0	0,00	0	0,00
18	- Sonstige ordentliche Aufwendungen	13.001,19-	15.200-	13.391,15-	1.809	0	0,00	1.809-	0,00
	44110000 Sonstige Personal- und Versorgungsaufw.	0,00	0	0,80-	1-	0	0,00	1	0,00
	44310000 Geschäftsaufwendungen	911,44-	1.200-	1.948,99-	749-	0	0,00	749	0,00
	44430000 Versicherungen	12.089,75-	14.000-	11.441,36-	2.559	0	0,00	2.559-	0,00
19	= Anteilige ordentliche Aufwendungen	241.022,27-	250.759-	295.094,04-	44.335-	0	0,00	44.335	0,00
20	= Anteiliges ordentliches Ergebnis	208.861,00-	215.292-	248.861,91-	33.570-	0	0,00	33.570	0,00
21	= Erträge aus internen Leistungen	21.760,00	21.800	0,00	21.800-	0	0,00	21.800	0,00
	+ Erträge aus internen Leistungsbeziehung	21.760,00	21.800	0,00	21.800-	0	0,00	21.800	0,00
	38110300 IV Raumbenutzung	21.760,00	21.800	0,00	21.800-	0	0,00	21.800	0,00
	+ Erträge aus Leistungsverrechnung	0,00	0	0,00	0	0	0,00	0	0,00
22	= Aufwendungen für interne Leistungen	66.118,66-	86.405-	58.738,79-	27.666	0	0,00	27.666-	0,00
	- Aufwand für interne Leistungsbeziehung	3.060,00-	3.100-	0,00	3.100	0	0,00	3.100-	0,00
	48110300 IV Raumbenutzung	3.060,00-	3.100-	0,00	3.100	0	0,00	3.100-	0,00
	- Aufwand für Leistungsverrechnung	63.058,66-	83.305-	58.738,79-	24.566	0	0,00	24.566-	0,00
	91112500 ILV Werkstätten	17.555,31-	0	1.043,34-	1.043-	0	0,00	1.043	0,00
	91112504 ILV Fuhrpark	2.127,02-	0	549,36-	549-	0	0,00	549	0,00
	92100000 IV Allgemeine Aufwendungen	2.555,22-	5.346-	5.140,00-	206	0	0,00	206-	0,00



lfd. Nr.	Schlüsselprodukt über Kostenstellen Ertrags- und Aufwandsarten	Ergebnis Vorjahr	Fortges.Ansatz	Ergebnis	Vergleich Ergebnis-Ansatz	Ergänz. Festlegungen im HH-Vollzug 2022	Ermächtigungen aus	Verfügbare Mittel abzgl. Ergebnis	Übertr. Ermächt. nach
		2021 EUR	2022 EUR	2022 EUR	EUR	EUR	2021 EUR	EUR	2023 EUR
		1	2	3	4	5	6	7	8
	92111000 IV Verwaltungssteuerung	6.882,16-	14.115-	14.251,61-	137-	0	0,00	137	0,00
	92111100 IV Gemeinde- und Ortschaftsgremien	2.341,79-	1.475-	1.686,28-	211-	0	0,00	211	0,00
	92111200 IV Steuerungsunterstützung u.Controlling	2.463,98-	4.783-	4.825,30-	42-	0	0,00	42	0,00
	92111300 IV Rechnungsprüfung	137,59-	65-	101,07-	36-	0	0,00	36	0,00
	92111400 IV Zentrale Funktionen	17,36-	26-	40,00-	14-	0	0,00	14	0,00
	92111401 IV Personalrat	760,04-	2.061-	1.452,84-	608	0	0,00	608-	0,00
	92112000 IV Organisation und EDV	458,12-	809-	662,46-	147	0	0,00	147-	0,00
	92112100 IV Personalwesen	5.502,18-	13.295-	11.604,91-	1.691	0	0,00	1.691-	0,00
	92112200 IV Finanzverwaltung	5.500,50-	6.697-	7.807,76-	1.110-	0	0,00	1.110	0,00
	92112300 IV Justizariat/Versicherung	908,69-	1.714-	1.800,98-	87-	0	0,00	87	0,00
	92112400 IV Gebäudemanagement	14.643,07-	31.439-	5.926,33-	25.513	0	0,00	25.513-	0,00
	92112410 IV Rathaus Buchen	698,66-	1.137-	1.473,06-	336-	0	0,00	336	0,00
	92112500 IV Bauhofumlage	252,01-	0	89,87-	90-	0	0,00	90	0,00
	92112600 IV Zentraler Einkauf	254,96-	342-	283,62-	59	0	0,00	59-	0,00
23	- Kalkulatorische Kosten	54.207,00-	51.831-	55.254,00-	3.423-	0	0,00	3.423	0,00
24	= Kalkulatorisches Ergebnis	98.565,66-	116.436-	113.992,79-	2.443	0	0,00	2.443-	0,00
25	= Nettoressourcenbedarf/-überschuss	307.426,66-	331.728-	362.854,70-	31.126-	0	0,00	31.126	0,00



THH3 **THH3 - Schulen und Schulträgeraufgaben**
21 **Schulen und Schulträgeraufgaben**
211001 **Bereitstellung u.Betrieb v. Grundschulen**
21105101 **Schulbudget Wimpina-Grundschule Buchen**

lfd. Nr.		Schlüsselprodukt über Kostenstellen Ertrags- und Aufwandsarten	Ergebnis Vorjahr	Fortges.Ansatz	Ergebnis	Vergleich Ergebnis-Ansatz	Ergänz. Festlegungen im HH-Vollzug 2022	Ermächtigungen aus	Verfügbare Mittel abzgl. Ergebnis	Übertr. Ermächt. nach
			2021 EUR	2022 EUR	2022 EUR	EUR	EUR	2021 EUR	EUR	2023 EUR
			1	2	3	4	5	6	7	8
1	+	Steuern und ähnliche Abgaben	0,00	0	0,00	0	0	0,00	0	0,00
2	+	Zuweisungen und Zuwendungen, Umlagen	0,00	1.000	889,08	111-	0	0,00	111	0,00
		31410000 Zuweis. Lfd. Zwecke Land	0,00	1.000	889,08	111-	0	0,00	111	0,00
3	+	Aufgelöste Investitionszuwendungen und -beiträge	0,00	0	0,00	0	0	0,00	0	0,00
4	+	Sonstige Transfererträge	0,00	0	0,00	0	0	0,00	0	0,00
5	+	Entgelte für öffentliche Leistungen oder Einrichtungen	0,00	0	0,00	0	0	0,00	0	0,00
6	+	Sonstige privatrechtliche Leistungsentgelte	2.590,34	0	332,03	332	0	0,00	332-	0,00
		34610000 Sonstige privatrechtl. Leistungsentgelte	2.590,34	0	332,03	332	0	0,00	332-	0,00
7	+	Kostenerstattungen und Kostenumlagen	0,00	0	0,00	0	0	0,00	0	0,00
8	+	Zinsen und ähnliche Erträge	0,00	0	0,00	0	0	0,00	0	0,00
9	+	Aktivierete Eigenleistungen und Bestandsveränderungen	0,00	0	0,00	0	0	0,00	0	0,00
10	+	Sonstige ordentliche Erträge	0,00	0	0,00	0	0	0,00	0	0,00
11	=	Anteilige ordentliche Erträge	2.590,34	1.000	1.221,11	221	0	0,00	221-	0,00
12	-	Personalaufwendungen	0,00	0	0,00	0	0	0,00	0	0,00
13	-	Versorgungsaufwendungen	0,00	0	0,00	0	0	0,00	0	0,00



lfd - Nr.	Schlüsselprodukt über Kostenstellen Ertrags- und Aufwandsarten	Ergebnis Vorjahr	Fortges.Ansatz	Ergebnis	Vergleich Ergebnis-Ansatz	Ergänz. Festlegungen im HH-Vollzug 2022	Ermächtigungen aus	Verfügbare Mittel abzgl. Ergebnis	Übertr. Ermächt. nach
		2021 EUR	2022 EUR	2022 EUR	EUR	EUR	2021 EUR	EUR	2023 EUR
		1	2	3	4	5	6	7	8
14	- Aufwendungen für Sach- und Dienstleistungen	11.293,95-	20.750-	4.440,52-	16.309	0	0,00	16.309-	0,00
	42710000 Bes. Verwaltungs- u. Betriebsaufwendgen	263,53-	0	313,41-	313-	0	0,00	313	0,00
	42720000 Aufwendungen für EDV	442,86-	0	0,00	0	0	0,00	0	0,00
	42730000 Aufwendungen für bez. Leist. und Waren	4.864,40-	0	925,73-	926-	0	0,00	926	0,00
	42740000 Lehr- und Unterrichtsmaterial	1.908,87-	18.750-	699,30-	18.051	0	0,00	18.051-	0,00
	42750000 Lernmittel	3.814,29-	0	2.502,08-	2.502-	0	0,00	2.502	0,00
	42910000 Aufwendungen f.so. Sach-u. Dienstlsg.	0,00	2.000-	0,00	2.000	0	0,00	2.000-	0,00
15	- Abschreibungen	0,00	0	0,00	0	0	0,00	0	0,00
16	- Zinsen und ähnliche Aufwendungen	0,00	0	0,00	0	0	0,00	0	0,00
17	- Transferaufwendungen	0,00	0	0,00	0	0	0,00	0	0,00
18	- Sonstige ordentliche Aufwendungen	6.277,75-	0	6.908,46-	6.908-	0	0,00	6.908	0,00
	44310000 Geschäftsaufwendungen	6.277,75-	0	6.908,46-	6.908-	0	0,00	6.908	0,00
19	= Anteilige ordentliche Aufwendungen	17.571,70-	20.750-	11.348,98-	9.401	0	0,00	9.401-	0,00
20	= Anteiliges ordentliches Ergebnis	14.981,36-	19.750-	10.127,87-	9.622	0	0,00	9.622-	0,00
21	= Erträge aus internen Leistungen	0,00	0	0,00	0	0	0,00	0	0,00
	+ Erträge aus internen Leistungsbeziehung	0,00	0	0,00	0	0	0,00	0	0,00
	+ Erträge aus Leistungsverrechnung	0,00	0	0,00	0	0	0,00	0	0,00
22	= Aufwendungen für interne Leistungen	0,00	0	0,00	0	0	0,00	0	0,00
	- Aufwand für interne Leistungsbeziehung	0,00	0	0,00	0	0	0,00	0	0,00
	- Aufwand für Leistungsverrechnung	0,00	0	0,00	0	0	0,00	0	0,00
23	- Kalkulatorische Kosten	0,00	0	0,00	0	0	0,00	0	0,00
24	= Kalkulatorisches Ergebnis	0,00	0	0,00	0	0	0,00	0	0,00



Ifd Nr.		Schlüsselprodukt über Kostenstellen Ertrags- und Aufwandsarten	Ergebnis Vorjahr	Fortges. Ansatz	Ergebnis	Vergleich Ergebnis-Ansatz	Ergänz. Festlegungen im HH-Vollzug 2022	Ermächtigungen aus 2021	Verfügbare Mittel abzgl. Ergebnis	Übertr. Ermächt. nach 2023
			2021 EUR	2022 EUR	2022 EUR	EUR	EUR	EUR	EUR	EUR
			1	2	3	4	5	6	7	8
25	=	Nettoressourcenbedarf/-überschuss	14.981,36-	19.750-	10.127,87-	9.622	0	0,00	9.622-	0,00



THH3 **THH3 - Schulen und Schulträgeraufgaben**
21 **Schulen und Schulträgeraufgaben**
211001 **Bereitstellung u.Betrieb v. Grundschulen**
21105110 **Jakob-Mayer-Grundschule Buchen**

lfd. Nr.		Schlüsselprodukt über Kostenstellen Ertrags- und Aufwandsarten	Ergebnis Vorjahr	Fortges.Ansatz	Ergebnis	Vergleich Ergebnis-Ansatz	Ergänz. Festlegungen im HH-Vollzug 2022	Ermächtigungen aus	Verfügbare Mittel abzgl. Ergebnis	Übertr. Ermächt. nach
			2021 EUR	2022 EUR	2022 EUR	EUR	EUR	2021 EUR	EUR	2023 EUR
			1	2	3	4	5	6	7	8
1	+	Steuern und ähnliche Abgaben	0,00	0	0,00	0	0	0,00	0	0,00
2	+	Zuweisungen und Zuwendungen, Umlagen	29.771,60	6.000	36.924,30	30.924	0	0,00	30.924-	0,00
		31410000 Zuweis. Lfd. Zwecke Land	29.771,60	6.000	36.924,30	30.924	0	0,00	30.924-	0,00
3	+	Aufgelöste Investitionszuwendungen und -beiträge	11.039,46	12.201	12.322,00	121	0	0,00	121-	0,00
4	+	Sonstige Transfererträge	0,00	0	0,00	0	0	0,00	0	0,00
5	+	Entgelte für öffentliche Leistungen oder Einrichtungen	34.906,65	25.000	60.405,00	35.405	0	0,00	35.405-	0,00
		33210000 Benutzungsgebühren und ähnliche Entgelte	34.906,65	25.000	60.405,00	35.405	0	0,00	35.405-	0,00
6	+	Sonstige privatrechtliche Leistungsentgelte	67,50	0	105,00	105	0	0,00	105-	0,00
		34610000 Sonstige privatrechtl. Leistungsentgelte	67,50	0	105,00	105	0	0,00	105-	0,00
7	+	Kostenerstattungen und Kostenumlagen	3.211,70	3.000	11.018,70	8.019	0	0,00	8.019-	0,00
		34880000 Erstattungen von übrigen Bereichen	3.211,70	3.000	11.018,70	8.019	0	0,00	8.019-	0,00
8	+	Zinsen und ähnliche Erträge	0,00	0	0,00	0	0	0,00	0	0,00
9	+	Aktivierete Eigenleistungen und Bestandsveränderungen	0,00	0	0,00	0	0	0,00	0	0,00
10	+	Sonstige ordentliche Erträge	136,00	136	136,00	0	0	0,00	0	0,00



lfd. Nr.	Schlüsselprodukt über Kostenstellen Ertrags- und Aufwandsarten	Ergebnis Vorjahr	Fortges.Ansatz	Ergebnis	Vergleich Ergebnis-Ansatz	Ergänz. Festlegungen im HH-Vollzug 2022	Ermächtigungen aus	Verfügbare Mittel abzgl. Ergebnis	Übertr. Ermächt. nach
		2021 EUR	2022 EUR	2022 EUR	EUR	EUR	2021 EUR	EUR	2023 EUR
		1	2	3	4	5	6	7	8
	35710000 Auflösung von sonstigen Sonderposten	136,00	136	136,00	0	0	0,00	0	0,00
11	= Anteilige ordentliche Erträge	79.132,91	46.337	120.911,00	74.574	0	0,00	74.574-	0,00
12	- Personalaufwendungen	109.658,43-	93.796-	135.184,54-	41.389-	0	0,00	41.389	0,00
13	- Versorgungsaufwendungen	0,00	0	0,00	0	0	0,00	0	0,00
14	- Aufwendungen für Sach- und Dienstleistungen	32.808,70-	43.400-	43.347,21-	53	0	0,00	53-	0,00
	42110000 Unterh. Grundst. und bauli.Anlagen	6.830,93-	10.000-	6.690,97-	3.309	0	0,00	3.309-	0,00
	42220000 Erwerb geringw. Vermögensgegenstände	3.232,85-	2.000-	10.351,76-	8.352-	0	0,00	8.352	0,00
	42410020 Aufwand für Gas	0,00	6.000-	0,00	6.000	0	0,00	6.000-	0,00
	42410030 Aufwand für Strom	4.654,04-	5.000-	4.647,62-	352	0	0,00	352-	0,00
	42420010 Aufwand für Wasser/Abwasser	1.290,89-	1.500-	1.499,37-	1	0	0,00	1-	0,00
	42430000 Aufwand für Abfallbeseitigungen	864,63-	1.800-	100,67-	1.699	0	0,00	1.699-	0,00
	42450000 Aufwand für Gebäudereinigung	6.362,23-	8.000-	3.821,33-	4.179	0	0,00	4.179-	0,00
	42490000 Sonst.Bewirtsch.Grundst.u. baul. Anlagen	752,27-	500-	251,27-	249	0	0,00	249-	0,00
	42610000 Besondere Aufwendungen für Beschäftigte	0,00	0	82,48-	82-	0	0,00	82	0,00
	42620000 Aus- u. Fortbildung, Umschulung	0,00	100-	71,10-	29	0	0,00	29-	0,00
	42710000 Bes. Verwaltungs- u. Betriebsaufwendgen	648,00-	2.000-	1.782,56-	217	0	0,00	217-	0,00
	42720000 Aufwendungen für EDV	3.724,70-	500-	2.477,93-	1.978-	0	0,00	1.978	0,00
	42720020 Aufwendungen für EDV - Admin- Schulen	175,25-	0	914,21-	914-	0	0,00	914	0,00
	42740000 Lehr- und Unterrichtsmaterial	612,87-	2.000-	180,00-	1.820	0	0,00	1.820-	0,00
	42750000 Lernmittel	337,50-	400-	337,50-	63	0	0,00	63-	0,00



lfd. Nr.	Schlüsselprodukt über Kostenstellen Ertrags- und Aufwandsarten	Ergebnis Vorjahr	Fortges. Ansatz	Ergebnis	Vergleich Ergebnis-Ansatz	Ergänz. Festlegungen im HH-Vollzug 2022	Ermächtigungen aus	Verfügbare Mittel abzgl. Ergebnis	Übertr. Ermächt. nach
		2021 EUR	2022 EUR	2022 EUR	EUR	EUR	2021 EUR	EUR	2023 EUR
		1	2	3	4	5	6	7	8
	42810000 Aufwendungen für den Verbrauch v. sonst.	3.322,54-	3.600-	10.138,44-	6.538-	0	0,00	6.538	0,00
15	- Abschreibungen	26.907,36-	27.159-	27.299,45-	140-	0	0,00	140	0,00
16	- Zinsen und ähnliche Aufwendungen	0,00	0	0,00	0	0	0,00	0	0,00
17	- Transferaufwendungen	0,00	0	0,00	0	0	0,00	0	0,00
18	- Sonstige ordentliche Aufwendungen	8.955,51-	10.200-	9.207,68-	992	0	0,00	992-	0,00
	44110000 Sonstige Personal- und Versorgungsaufw.	0,00	0	0,80-	1-	0	0,00	1	0,00
	44310000 Geschäftsaufwendungen	1.473,62-	1.700-	1.522,15-	178	0	0,00	178-	0,00
	44430000 Versicherungen	7.481,89-	8.500-	7.684,73-	815	0	0,00	815-	0,00
19	= Anteilige ordentliche Aufwendungen	178.330,00-	174.555-	215.038,88-	40.484-	0	0,00	40.484	0,00
20	= Anteiliges ordentliches Ergebnis	99.197,09-	128.218-	94.127,88-	34.090	0	0,00	34.090-	0,00
21	= Erträge aus internen Leistungen	981,36	2.600	3.905,00	1.305	0	0,00	1.305-	0,00
	+ Erträge aus internen Leistungsbeziehung	981,36	2.600	3.905,00	1.305	0	0,00	1.305-	0,00
	38110100 IV Raumbenutzung Musikschule	981,36	2.600	3.905,00	1.305	0	0,00	1.305-	0,00
	+ Erträge aus Leistungsverrechnung	0,00	0	0,00	0	0	0,00	0	0,00
22	= Aufwendungen für interne Leistungen	83.212,40-	101.752-	102.470,05-	718-	0	0,00	718	0,00
	- Aufwand für interne Leistungsbeziehung	21.420,00-	26.400-	0,00	26.400	0	0,00	26.400-	0,00
	48110000 IV Bauhof	0,00	5.000-	0,00	5.000	0	0,00	5.000-	0,00
	48110300 IV Raumbenutzung	21.420,00-	21.400-	0,00	21.400	0	0,00	21.400-	0,00
	- Aufwand für Leistungsverrechnung	61.792,40-	75.352-	102.470,05-	27.118-	0	0,00	27.118	0,00
	91112500 ILV Werkstätten	17.860,86-	0	20.264,02-	20.264-	0	0,00	20.264	0,00
	91112504 ILV Fuhrpark	238,46-	0	3.917,48-	3.917-	0	0,00	3.917	0,00
	92100000 IV Allgemeine Aufwendungen	3.944,61-	6.641-	7.873,20-	1.232-	0	0,00	1.232	0,00
	92111000 IV Verwaltungssteuerung	12.582,31-	19.318-	24.360,92-	5.043-	0	0,00	5.043	0,00



Ifd - Nr.	Schlüsselprodukt über Kostenstellen Ertrags- und Aufwandsarten	Ergebnis Vorjahr	Fortges.Ansatz	Ergebnis	Vergleich Ergebnis-Ansatz	Ergänz. Festlegungen im HH-Vollzug 2022	Ermächtigungen aus	Verfügbare Mittel abzgl. Ergebnis	Übertr. Ermächt. nach
		2021 EUR	2022 EUR	2022 EUR	EUR	EUR	2021 EUR	EUR	2023 EUR
		1	2	3	4	5	6	7	8
	92111100 IV Gemeinde- und Ortschaftsgremien	2.306,47-	1.029-	1.279,37-	250-	0	0,00	250	0,00
	92111200 IV Steuerungsunterstützung u.Controlling	4.504,77-	6.547-	8.248,11-	1.701-	0	0,00	1.701	0,00
	92111300 IV Rechnungsprüfung	135,51-	45-	76,68-	32-	0	0,00	32	0,00
	92111400 IV Zentrale Funktionen	17,75-	27-	40,80-	14-	0	0,00	14	0,00
	92111401 IV Personalrat	1.389,55-	2.821-	2.483,40-	338	0	0,00	338-	0,00
	92112000 IV Organisation und EDV	468,31-	824-	675,77-	148	0	0,00	148-	0,00
	92112100 IV Personalwesen	10.059,35-	18.197-	19.836,80-	1.640-	0	0,00	1.640	0,00
	92112200 IV Finanzverwaltung	3.889,09-	3.130-	5.351,77-	2.222-	0	0,00	2.222	0,00
	92112300 IV Justizariat/Versicherung	1.661,31-	2.346-	3.078,49-	733-	0	0,00	733	0,00
	92112400 IV Gebäudemanagement	1.481,06-	10.124-	1.584,62-	8.540	0	0,00	8.540-	0,00
	92112410 IV Rathaus Buchen	722,63-	1.172-	1.542,93-	371-	0	0,00	371	0,00
	92112500 IV Bauhofumlage	269,73-	2.782-	1.566,38-	1.215	0	0,00	1.215-	0,00
	92112600 IV Zentraler Einkauf	260,63-	349-	289,31-	59	0	0,00	59-	0,00
23	- Kalkulatorische Kosten	18.362,00-	17.574-	17.586,00-	12-	0	0,00	12	0,00
24	= Kalkulatorisches Ergebnis	100.593,04-	116.726-	116.151,05-	575	0	0,00	575-	0,00
25	= Nettoressourcenbedarf/-überschuss	199.790,13-	244.944-	210.278,93-	34.665	0	0,00	34.665-	0,00



THH3 **THH3 - Schulen und Schulträgeraufgaben**
21 **Schulen und Schulträgeraufgaben**
211001 **Bereitstellung u.Betrieb v. Grundschulen**
21105111 **Schulbudget Jakob-Mayer-GS Buchen**

Ifd. Nr.		Schlüsselprodukt über Kostenstellen Ertrags- und Aufwandsarten	Ergebnis Vorjahr	Fortges.Ansatz	Ergebnis	Vergleich Ergebnis-Ansatz	Ergänz. Festlegungen im HH-Vollzug 2022	Ermächtigungen aus	Verfügbare Mittel abzgl. Ergebnis	Übertr. Ermächt. nach
			2021 EUR	2022 EUR	2022 EUR	EUR	EUR	2021 EUR	EUR	2023 EUR
			1	2	3	4	5	6	7	8
1	+	Steuern und ähnliche Abgaben	0,00	0	0,00	0	0	0,00	0	0,00
2	+	Zuweisungen und Zuwendungen, Umlagen	0,00	0	0,00	0	0	0,00	0	0,00
3	+	Aufgelöste Investitionszuwendungen und -beiträge	0,00	0	0,00	0	0	0,00	0	0,00
4	+	Sonstige Transfererträge	0,00	0	0,00	0	0	0,00	0	0,00
5	+	Entgelte für öffentliche Leistungen oder Einrichtungen	0,00	0	0,00	0	0	0,00	0	0,00
6	+	Sonstige privatrechtliche Leistungsentgelte	2.063,76	0	610,63	611	0	0,00	611-	0,00
		34610000 Sonstige privatrechtl. Leistungsentgelte	2.063,76	0	610,63	611	0	0,00	611-	0,00
7	+	Kostenerstattungen und Kostenumlagen	0,00	0	0,00	0	0	0,00	0	0,00
8	+	Zinsen und ähnliche Erträge	0,00	0	0,00	0	0	0,00	0	0,00
9	+	Aktivierte Eigenleistungen und Bestandsveränderungen	0,00	0	0,00	0	0	0,00	0	0,00
10	+	Sonstige ordentliche Erträge	0,00	0	0,00	0	0	0,00	0	0,00
11	=	Anteilige ordentliche Erträge	2.063,76	0	610,63	611	0	0,00	611-	0,00
12	-	Personalaufwendungen	0,00	0	0,00	0	0	0,00	0	0,00
13	-	Versorgungsaufwendungen	0,00	0	0,00	0	0	0,00	0	0,00
14	-	Aufwendungen für Sach- und Dienstleistungen	18.404,51-	21.240-	17.834,71-	3.405	0	0,00	3.405-	0,00



lfd - Nr.	Schlüsselprodukt über Kostenstellen Ertrags- und Aufwandsarten	Ergebnis Vorjahr	Fortges.Ansatz	Ergebnis	Vergleich Ergebnis-Ansatz	Ergänz. Festlegungen im HH-Vollzug 2022	Ermächtigungen aus	Verfügbare Mittel abzgl. Ergebnis	Übertr. Ermächt. nach
		2021 EUR	2022 EUR	2022 EUR	EUR	EUR	2021 EUR	EUR	2023 EUR
		1	2	3	4	5	6	7	8
	42220000 Erwerb geringw. Vermögensgegenstände	4.215,11-	0	0,00	0	0	0,00	0	0,00
	42710000 Bes. Verwaltungs- u. Betriebsaufwendgen	747,38-	0	675,67-	676-	0	0,00	676	0,00
	42730000 Aufwendungen für bez. Leist. und Waren	1.588,19-	0	1.232,98-	1.233-	0	0,00	1.233	0,00
	42740000 Lehr- und Unterrichtsmaterial	10.721,44-	21.240-	15.521,51-	5.718	0	0,00	5.718-	0,00
	42750000 Lernmittel	1.132,39-	0	404,55-	405-	0	0,00	405	0,00
15	- Abschreibungen	0,00	0	0,00	0	0	0,00	0	0,00
16	- Zinsen und ähnliche Aufwendungen	0,00	0	0,00	0	0	0,00	0	0,00
17	- Transferaufwendungen	0,00	0	0,00	0	0	0,00	0	0,00
18	- Sonstige ordentliche Aufwendungen	5.498,35-	0	7.230,16-	7.230-	0	0,00	7.230	0,00
	44310000 Geschäftsaufwendungen	5.498,35-	0	7.230,16-	7.230-	0	0,00	7.230	0,00
19	= Anteilige ordentliche Aufwendungen	23.902,86-	21.240-	25.064,87-	3.825-	0	0,00	3.825	0,00
20	= Anteiliges ordentliches Ergebnis	21.839,10-	21.240-	24.454,24-	3.214-	0	0,00	3.214	0,00
21	= Erträge aus internen Leistungen	0,00	0	0,00	0	0	0,00	0	0,00
	+ Erträge aus internen Leistungsbeziehung	0,00	0	0,00	0	0	0,00	0	0,00
	+ Erträge aus Leistungsverrechnung	0,00	0	0,00	0	0	0,00	0	0,00
22	= Aufwendungen für interne Leistungen	0,00	0	0,00	0	0	0,00	0	0,00
	- Aufwand für interne Leistungsbeziehung	0,00	0	0,00	0	0	0,00	0	0,00
	- Aufwand für Leistungsverrechnung	0,00	0	0,00	0	0	0,00	0	0,00
23	- Kalkulatorische Kosten	0,00	0	0,00	0	0	0,00	0	0,00
24	= Kalkulatorisches Ergebnis	0,00	0	0,00	0	0	0,00	0	0,00
25	= Nettoressourcenbedarf/-überschuss	21.839,10-	21.240-	24.454,24-	3.214-	0	0,00	3.214	0,00



THH3 **THH3 - Schulen und Schulträgeraufgaben**
21 **Schulen und Schulträgeraufgaben**
211001 **Bereitstellung u.Betrieb v. Grundschulen**
21105120 **Grundschule Bödighheim und Waldhausen**

lfd. Nr.		Schlüsselprodukt über Kostenstellen Ertrags- und Aufwandsarten	Ergebnis Vorjahr	Fortges.Ansatz	Ergebnis	Vergleich Ergebnis-Ansatz	Ergänz. Festlegungen im HH-Vollzug 2022	Ermächtigungen aus	Verfügbare Mittel abzgl. Ergebnis	Übertr. Ermächt. nach
			2021 EUR	2022 EUR	2022 EUR	EUR	EUR	2021 EUR	EUR	2023 EUR
			1	2	3	4	5	6	7	8
1	+	Steuern und ähnliche Abgaben	0,00	0	0,00	0	0	0,00	0	0,00
2	+	Zuweisungen und Zuwendungen, Umlagen	5.500,81	4.500	65.708,12	61.208	0	0,00	61.208-	0,00
		31400000 Zuweis. lfd. Zwecke Bund	0,00	0	56.980,00	56.980	0	0,00	56.980-	0,00
		31410000 Zuweis. Lfd. Zwecke Land	5.500,81	4.500	8.728,12	4.228	0	0,00	4.228-	0,00
3	+	Aufgelöste Investitionszuwendungen und -beiträge	6.453,92	6.434	7.524,93	1.091	0	0,00	1.091-	0,00
4	+	Sonstige Transfererträge	0,00	0	0,00	0	0	0,00	0	0,00
5	+	Entgelte für öffentliche Leistungen oder Einrichtungen	0,00	0	0,00	0	0	0,00	0	0,00
6	+	Sonstige privatrechtliche Leistungsentgelte	0,00	0	0,00	0	0	0,00	0	0,00
7	+	Kostenerstattungen und Kostenumlagen	0,00	0	0,00	0	0	0,00	0	0,00
8	+	Zinsen und ähnliche Erträge	0,00	0	0,00	0	0	0,00	0	0,00
9	+	Aktivierete Eigenleistungen und Bestandsveränderungen	0,00	0	0,00	0	0	0,00	0	0,00
10	+	Sonstige ordentliche Erträge	112,00	0	0,00	0	0	0,00	0	0,00
		35710000 Auflösung von sonstigen Sonderposten	112,00	0	0,00	0	0	0,00	0	0,00
11	=	Anteilige ordentliche Erträge	12.066,73	10.934	73.233,05	62.299	0	0,00	62.299-	0,00
12	-	Personalaufwendungen	26.333,73-	28.890-	31.645,89-	2.756-	0	0,00	2.756	0,00



lfd - Nr.		Schlüsselprodukt über Kostenstellen Ertrags- und Aufwandsarten	Ergebnis Vorjahr	Fortges.Ansatz	Ergebnis	Vergleich Ergebnis-Ansatz	Ergänz. Festlegungen im HH-Vollzug 2022	Ermächtigungen aus	Verfügbare Mittel abzgl. Ergebnis	Übertr. Ermächt. nach
			2021	2022	2022			2021		2023
			EUR	EUR	EUR	EUR	EUR	EUR	EUR	EUR
			1	2	3	4	5	6	7	8
13	-	Versorgungsaufwendungen	0,00	0	0,00	0	0	0,00	0	0,00
14	-	Aufwendungen für Sach- und Dienstleistungen	29.980,88-	69.200-	27.218,56-	41.981	0	0,00	41.981-	0,00
		42110000 Unterh. Grundst. und bauli.Anlagen	17.675,24-	51.000-	9.939,34-	41.061	0	0,00	41.061-	0,00
		42220000 Erwerb geringw. Vermögensgegenstände	0,00	2.000-	2.256,24-	256-	0	0,00	256	0,00
		42410010 Aufwand für Heizöl	4.361,44-	5.200-	4.768,43-	432	0	0,00	432-	0,00
		42410030 Aufwand für Strom	2.342,61-	2.500-	2.204,46-	296	0	0,00	296-	0,00
		42420010 Aufwand für Wasser/Abwasser	2.058,76-	1.900-	1.957,95-	58-	0	0,00	58	0,00
		42430000 Aufwand für Abfallbeseitigungen	0,00	300-	2.134,86-	1.835-	0	0,00	1.835	0,00
		42450000 Aufwand für Gebäudereinigung	691,64-	2.000-	1.128,41-	872	0	0,00	872-	0,00
		42490000 Sonst.Bewirtsch.Grundst.u. baul. Anlagen	0,00	100-	71,94-	28	0	0,00	28-	0,00
		42620000 Aus- u. Fortbildung, Umschulung	0,00	100-	71,10-	29	0	0,00	29-	0,00
		42710000 Bes. Verwaltungs- u. Betriebsaufwendgen	518,75-	1.200-	552,00-	648	0	0,00	648-	0,00
		42720000 Aufwendungen für EDV	1.076,20-	500-	1.714,95-	1.215-	0	0,00	1.215	0,00
		42720020 Aufwendungen für EDV - Admin-Schulen	760,65-	0	310,59-	311-	0	0,00	311	0,00
		42730000 Aufwendungen für bez. Leist. und Waren	0,00	0	60,69-	61-	0	0,00	61	0,00
		42740000 Lehr- und Unterrichtsmaterial	495,59-	2.000-	47,60-	1.952	0	0,00	1.952-	0,00
		42750000 Lernmittel	0,00	400-	0,00	400	0	0,00	400-	0,00
15	-	Abschreibungen	28.019,91-	27.704-	28.835,00-	1.131-	0	0,00	1.131	0,00
16	-	Zinsen und ähnliche Aufwendungen	0,00	0	0,00	0	0	0,00	0	0,00
17	-	Transferaufwendungen	0,00	0	0,00	0	0	0,00	0	0,00



lfd. Nr.		Schlüsselprodukt über Kostenstellen Ertrags- und Aufwandsarten	Ergebnis Vorjahr	Fortges.Ansatz	Ergebnis	Vergleich Ergebnis-Ansatz	Ergänz. Festlegungen im HH-Vollzug 2022	Ermächtigungen aus	Verfügbare Mittel abzgl. Ergebnis	Übertr. Ermächt. nach
			2021 EUR	2022 EUR	2022 EUR	EUR	EUR	2021 EUR	EUR	2023 EUR
			1	2	3	4	5	6	7	8
18	-	Sonstige ordentliche Aufwendungen	10.913,79-	10.700-	13.877,64-	3.178-	0	0,00	3.178	0,00
		44110000 Sonstige Personal- und Versorgungsaufw.	0,00	0	0,80-	1-	0	0,00	1	0,00
		44295000 Aufwendungen für Schülerbeförderung	0,00	0	838,88-	839-	0	0,00	839	0,00
		44310000 Geschäftsaufwendungen	1.377,24-	1.200-	1.495,00-	295-	0	0,00	295	0,00
		44430000 Versicherungen	3.943,20-	4.000-	3.942,96-	57	0	0,00	57-	0,00
		44910000 Sonstige zw. Aufw. a. lfd. Vw-Tätigkeit	5.593,35-	5.500-	7.600,00-	2.100-	0	0,00	2.100	0,00
19	=	Anteilige ordentliche Aufwendungen	95.248,31-	136.494-	101.577,09-	34.917	0	0,00	34.917-	0,00
20	=	Anteiliges ordentliches Ergebnis	83.181,58-	125.560-	28.344,04-	97.216	0	0,00	97.216-	0,00
21	=	Erträge aus internen Leistungen	5.850,00	5.900	0,00	5.900-	0	0,00	5.900	0,00
	+	Erträge aus internen Leistungsbeziehung	5.850,00	5.900	0,00	5.900-	0	0,00	5.900	0,00
		38110300 IV Raumbenutzung	5.850,00	5.900	0,00	5.900-	0	0,00	5.900	0,00
	+	Erträge aus Leistungsverrechnung	0,00	0	0,00	0	0	0,00	0	0,00
22	=	Aufwendungen für interne Leistungen	18.818,74-	24.707-	31.395,21-	6.688-	0	0,00	6.688	0,00
	-	Aufwand für interne Leistungsbeziehung	0,00	3.000-	0,00	3.000	0	0,00	3.000-	0,00
		48110000 IV Bauhof	0,00	3.000-	0,00	3.000	0	0,00	3.000-	0,00
	-	Aufwand für Leistungsverrechnung	18.818,74-	21.707-	31.395,21-	9.688-	0	0,00	9.688	0,00
		91112500 ILV Werkstätten	5.271,56-	0	7.207,39-	7.207-	0	0,00	7.207	0,00
		91112504 ILV Fuhrpark	186,30-	0	369,42-	369-	0	0,00	369	0,00
		92100000 IV Allgemeine Aufwendungen	957,24-	1.963-	1.421,01-	542	0	0,00	542-	0,00
		92111000 IV Verwaltungssteuerung	1.690,54-	1.911-	2.006,18-	95-	0	0,00	95	0,00
		92111100 IV Gemeinde- und Ortschaftsgremien	2.204,94-	805-	910,53-	106-	0	0,00	106	0,00
		92111200 IV Steuerungsunterstützung u. Controlling	605,25-	648-	679,25-	32-	0	0,00	32	0,00



Ifd. Nr.	Schlüsselprodukt über Kostenstellen Ertrags- und Aufwandsarten	Ergebnis Vorjahr	Fortges. Ansatz	Ergebnis	Vergleich Ergebnis-Ansatz	Ergänz. Festlegungen im HH-Vollzug 2022	Ermächtigungen aus 2021	Verfügbare Mittel abzgl. Ergebnis	Übertr. Ermächt. nach 2023
		2021 EUR	2022 EUR	2022 EUR	EUR	EUR	EUR	EUR	EUR
		1	2	3	4	5	6	7	8
	92111300 IV Rechnungsprüfung	129,55-	35-	54,58-	19-	0	0,00	19	0,00
	92111400 IV Zentrale Funktionen	17,75-	27-	40,80-	14-	0	0,00	14	0,00
	92111401 IV Personalrat	186,70-	279-	204,51-	75	0	0,00	75-	0,00
	92112000 IV Organisation und EDV	468,31-	824-	675,77-	148	0	0,00	148-	0,00
	92112100 IV Personalwesen	1.351,56-	1.800-	1.633,61-	166	0	0,00	166-	0,00
	92112200 IV Finanzverwaltung	3.635,52-	4.665-	5.370,69-	705-	0	0,00	705	0,00
	92112300 IV Justizariat/Versicherung	223,21-	232-	253,52-	21-	0	0,00	21	0,00
	92112400 IV Gebäudemanagement	772,22-	5.329-	8.209,71-	2.881-	0	0,00	2.881	0,00
	92112410 IV Rathaus Buchen	722,63-	1.172-	1.542,93-	371-	0	0,00	371	0,00
	92112500 IV Bauhofumlage	134,83-	1.669-	526,00-	1.143	0	0,00	1.143-	0,00
	92112600 IV Zentraler Einkauf	260,63-	349-	289,31-	59	0	0,00	59-	0,00
23	- Kalkulatorische Kosten	19.405,00-	18.353-	18.346,00-	7	0	0,00	7-	0,00
24	= Kalkulatorisches Ergebnis	32.373,74-	37.160-	49.741,21-	12.581-	0	0,00	12.581	0,00
25	= Nettoressourcenbedarf/-überschuss	115.555,32-	162.720-	78.085,25-	84.634	0	0,00	84.634-	0,00



THH3 **THH3 - Schulen und Schulträgeraufgaben**
21 **Schulen und Schulträgeraufgaben**
211001 **Bereitstellung u. Betrieb v. Grundschulen**
21105121 **Schulbudget GS Bödighheim/Waldhausen**

lfd. Nr.		Schlüsselprodukt über Kostenstellen Ertrags- und Aufwandsarten	Ergebnis Vorjahr	Fortges. Ansatz	Ergebnis	Vergleich Ergebnis-Ansatz	Ergänz. Festlegungen im HH-Vollzug 2022	Ermächtigungen aus	Verfügbare Mittel abzgl. Ergebnis	Übertr. Ermächt. nach
			2021 EUR	2022 EUR	2022 EUR	EUR	EUR	2021 EUR	EUR	2023 EUR
			1	2	3	4	5	6	7	8
1	+	Steuern und ähnliche Abgaben	0,00	0	0,00	0	0	0,00	0	0,00
2	+	Zuweisungen und Zuwendungen, Umlagen	0,00	0	182,64	183	0	0,00	183-	0,00
		31410000 Zuweis. Lfd. Zwecke Land	0,00	0	182,64	183	0	0,00	183-	0,00
3	+	Aufgelöste Investitionszuwendungen und -beiträge	0,00	0	0,00	0	0	0,00	0	0,00
4	+	Sonstige Transfererträge	0,00	0	0,00	0	0	0,00	0	0,00
5	+	Entgelte für öffentliche Leistungen oder Einrichtungen	0,00	0	0,00	0	0	0,00	0	0,00
6	+	Sonstige privatrechtliche Leistungsentgelte	0,00	0	0,00	0	0	0,00	0	0,00
7	+	Kostenerstattungen und Kostenumlagen	0,00	0	0,00	0	0	0,00	0	0,00
8	+	Zinsen und ähnliche Erträge	0,00	0	0,00	0	0	0,00	0	0,00
9	+	Aktivierete Eigenleistungen und Bestandsveränderungen	0,00	0	0,00	0	0	0,00	0	0,00
10	+	Sonstige ordentliche Erträge	0,00	0	0,00	0	0	0,00	0	0,00
11	=	Anteilige ordentliche Erträge	0,00	0	182,64	183	0	0,00	183-	0,00
12	-	Personalaufwendungen	0,00	0	0,00	0	0	0,00	0	0,00
13	-	Versorgungsaufwendungen	0,00	0	0,00	0	0	0,00	0	0,00
14	-	Aufwendungen für Sach- und Dienstleistungen	4.629,02-	4.320-	5.268,77-	949-	0	0,00	949	0,00



lfd. Nr.	Schlüsselprodukt über Kostenstellen Ertrags- und Aufwandsarten	Ergebnis Vorjahr	Fortges. Ansatz	Ergebnis	Vergleich Ergebnis-Ansatz	Ergänz. Festlegungen im HH-Vollzug 2022	Ermächtigungen aus	Verfügbare Mittel abzgl. Ergebnis	Übertr. Ermächt. nach
		2021 EUR	2022 EUR	2022 EUR	EUR	EUR	2021 EUR	EUR	2023 EUR
		1	2	3	4	5	6	7	8
	42710000 Bes. Verwaltungs- u. Betriebsaufwendgen	87,07-	0	153,55-	154-	0	0,00	154	0,00
	42730000 Aufwendungen für bez. Leist. und Waren	675,73-	0	0,00	0	0	0,00	0	0,00
	42740000 Lehr- und Unterrichtsmaterial	3.866,22-	4.320-	5.046,22-	726-	0	0,00	726	0,00
	42750000 Lernmittel	0,00	0	69,00-	69-	0	0,00	69	0,00
15	- Abschreibungen	0,00	0	0,00	0	0	0,00	0	0,00
16	- Zinsen und ähnliche Aufwendungen	0,00	0	0,00	0	0	0,00	0	0,00
17	- Transferaufwendungen	0,00	0	0,00	0	0	0,00	0	0,00
18	- Sonstige ordentliche Aufwendungen	964,67-	0	1.242,00-	1.242-	0	0,00	1.242	0,00
	44310000 Geschäftsaufwendungen	964,67-	0	1.242,00-	1.242-	0	0,00	1.242	0,00
19	= Anteilige ordentliche Aufwendungen	5.593,69-	4.320-	6.510,77-	2.191-	0	0,00	2.191	0,00
20	= Anteiliges ordentliches Ergebnis	5.593,69-	4.320-	6.328,13-	2.008-	0	0,00	2.008	0,00
21	= Erträge aus internen Leistungen	0,00	0	0,00	0	0	0,00	0	0,00
	+ Erträge aus internen Leistungsbeziehung	0,00	0	0,00	0	0	0,00	0	0,00
	+ Erträge aus Leistungsverrechnung	0,00	0	0,00	0	0	0,00	0	0,00
22	= Aufwendungen für interne Leistungen	0,00	0	0,00	0	0	0,00	0	0,00
	- Aufwand für interne Leistungsbeziehung	0,00	0	0,00	0	0	0,00	0	0,00
	- Aufwand für Leistungsverrechnung	0,00	0	0,00	0	0	0,00	0	0,00
23	- Kalkulatorische Kosten	0,00	0	0,00	0	0	0,00	0	0,00
24	= Kalkulatorisches Ergebnis	0,00	0	0,00	0	0	0,00	0	0,00
25	= Nettoressourcenbedarf/-überschuss	5.593,69-	4.320-	6.328,13-	2.008-	0	0,00	2.008	0,00



THH3 **THH3 - Schulen und Schulträgeraufgaben**
21 **Schulen und Schulträgeraufgaben**
211001 **Bereitstellung u.Betrieb v. Grundschulen**
21105130 **Nachbarschaftsgrundschule Götzingen**

lfd. Nr.		Schlüsselprodukt über Kostenstellen Ertrags- und Aufwandsarten	Ergebnis Vorjahr	Fortges.Ansatz	Ergebnis	Vergleich Ergebnis-Ansatz	Ergänz. Festlegungen im HH-Vollzug 2022	Ermächtigungen aus	Verfügbare Mittel abzgl. Ergebnis	Übertr. Ermächt. nach
			2021 EUR	2022 EUR	2022 EUR	EUR	EUR	2021 EUR	EUR	2023 EUR
			1	2	3	4	5	6	7	8
1	+	Steuern und ähnliche Abgaben	0,00	0	0,00	0	0	0,00	0	0,00
2	+	Zuweisungen und Zuwendungen, Umlagen	5.211,43	4.000	7.930,15	3.930	0	0,00	3.930-	0,00
		31410000 Zuweis. Lfd. Zwecke Land	5.211,43	4.000	7.930,15	3.930	0	0,00	3.930-	0,00
3	+	Aufgelöste Investitionszuwendungen und -beiträge	2.039,31	2.315	2.686,00	371	0	0,00	371-	0,00
4	+	Sonstige Transfererträge	0,00	0	0,00	0	0	0,00	0	0,00
5	+	Entgelte für öffentliche Leistungen oder Einrichtungen	0,00	0	0,00	0	0	0,00	0	0,00
6	+	Sonstige privatrechtliche Leistungsentgelte	0,00	0	0,00	0	0	0,00	0	0,00
7	+	Kostenerstattungen und Kostenumlagen	0,00	0	0,00	0	0	0,00	0	0,00
8	+	Zinsen und ähnliche Erträge	0,00	0	0,00	0	0	0,00	0	0,00
9	+	Aktivierete Eigenleistungen und Bestandsveränderungen	0,00	0	0,00	0	0	0,00	0	0,00
10	+	Sonstige ordentliche Erträge	292,00	293	293,00	0	0	0,00	0	0,00
		35710000 Auflösung von sonstigen Sonderposten	292,00	293	293,00	0	0	0,00	0	0,00
11	=	Anteilige ordentliche Erträge	7.542,74	6.608	10.909,15	4.301	0	0,00	4.301-	0,00
12	-	Personalaufwendungen	36.572,05-	36.215-	36.856,04-	641-	0	0,00	641	0,00
13	-	Versorgungsaufwendungen	0,00	0	0,00	0	0	0,00	0	0,00



lfd. Nr.		Schlüsselprodukt über Kostenstellen Ertrags- und Aufwandsarten	Ergebnis Vorjahr	Fortges.Ansatz	Ergebnis	Vergleich Ergebnis-Ansatz	Ergänz. Festlegungen im HH-Vollzug 2022	Ermächtigungen aus	Verfügbare Mittel abzgl. Ergebnis	Übertr. Ermächt. nach
			2021 EUR	2022 EUR	2022 EUR	EUR	EUR	2021 EUR	EUR	2023 EUR
			1	2	3	4	5	6	7	8
14	-	Aufwendungen für Sach- und Dienstleistungen	19.143,10-	143.600-	126.924,16-	16.676	0	0,00	16.676-	0,00
		42110000 Unterh. Grundst. und bauli.Anlagen	5.163,93-	125.000-	90.086,38-	34.914	0	0,00	34.914-	0,00
		42220000 Erwerb geringw. Vermögensgegenstände	0,00	2.000-	5.683,44-	3.683-	0	0,00	3.683	0,00
		42410010 Aufwand für Heizöl	7.569,64-	5.200-	15.733,28-	10.533-	0	0,00	10.533	0,00
		42410030 Aufwand für Strom	2.636,67-	3.500-	2.550,16-	950	0	0,00	950-	0,00
		42420010 Aufwand für Wasser/Abwasser	744,76-	1.000-	885,30-	115	0	0,00	115-	0,00
		42430000 Aufwand für Abfallbeseitigungen	407,98-	500-	407,98-	92	0	0,00	92-	0,00
		42450000 Aufwand für Gebäudereinigung	27,63-	1.500-	1.094,03-	406	0	0,00	406-	0,00
		42490000 Sonst.Bewirtsch.Grundst.u. baul. Anlagen	0,00	400-	0,00	400	0	0,00	400-	0,00
		42620000 Aus- u. Fortbildung, Umschulung	0,00	100-	71,10-	29	0	0,00	29-	0,00
		42710000 Bes. Verwaltungs- u. Betriebsaufwendgen	493,15-	1.500-	534,00-	966	0	0,00	966-	0,00
		42720000 Aufwendungen für EDV	1.092,42-	500-	7.782,28-	7.282-	0	0,00	7.282	0,00
		42720020 Aufwendungen für EDV - Admin-Schulen	97,36-	0	1.578,71-	1.579-	0	0,00	1.579	0,00
		42740000 Lehr- und Unterrichtsmaterial	572,06-	2.000-	180,00-	1.820	0	0,00	1.820-	0,00
		42750000 Lernmittel	337,50-	400-	337,50-	63	0	0,00	63-	0,00
15	-	Abschreibungen	21.870,74-	17.236-	18.321,79-	1.086-	0	0,00	1.086	0,00
16	-	Zinsen und ähnliche Aufwendungen	0,00	0	0,00	0	0	0,00	0	0,00
17	-	Transferaufwendungen	0,00	0	0,00	0	0	0,00	0	0,00
18	-	Sonstige ordentliche Aufwendungen	6.551,87-	10.700-	16.618,17-	5.918-	0	0,00	5.918	0,00
		44110000 Sonstige Personal- und Versorgungsaufw.	0,00	0	0,80-	1-	0	0,00	1	0,00



lfd. Nr.	Schlüsselprodukt über Kostenstellen Ertrags- und Aufwandsarten	Ergebnis Vorjahr	Fortges. Ansatz	Ergebnis	Vergleich Ergebnis-Ansatz	Ergänz. Festlegungen im HH-Vollzug 2022	Ermächtigungen aus	Verfügbare Mittel abzgl. Ergebnis	Übertr. Ermächt. nach
		2021 EUR	2022 EUR	2022 EUR	EUR	EUR	2021 EUR	EUR	2023 EUR
		1	2	3	4	5	6	7	8
	44295000 Aufwendungen für Schülerbeförderung	0,00	0	838,88-	839-	0	0,00	839	0,00
	44310000 Geschäftsaufwendungen	1.138,55-	1.200-	1.046,89-	153	0	0,00	153-	0,00
	44430000 Versicherungen	4.002,82-	5.000-	4.211,60-	788	0	0,00	788-	0,00
	44910000 Sonstige zw. Aufw. a. lfd. Vw-Tätigkeit	1.410,50-	4.500-	10.520,00-	6.020-	0	0,00	6.020	0,00
19	= Anteilige ordentliche Aufwendungen	84.137,76-	207.751-	198.720,16-	9.031	0	0,00	9.031-	0,00
20	= Anteiliges ordentliches Ergebnis	76.595,02-	201.143-	187.811,01-	13.332	0	0,00	13.332-	0,00
21	= Erträge aus internen Leistungen	1.570,00	1.600	0,00	1.600-	0	0,00	1.600	0,00
	+ Erträge aus internen Leistungsbeziehung	1.570,00	1.600	0,00	1.600-	0	0,00	1.600	0,00
	38110300 IV Raumbenutzung	1.570,00	1.600	0,00	1.600-	0	0,00	1.600	0,00
	+ Erträge aus Leistungsverrechnung	0,00	0	0,00	0	0	0,00	0	0,00
22	= Aufwendungen für interne Leistungen	39.673,95-	61.030-	36.740,16-	24.289	0	0,00	24.289-	0,00
	- Aufwand für interne Leistungsbeziehung	17.000,00-	25.000-	0,00	25.000	0	0,00	25.000-	0,00
	48110000 IV Bauhof	0,00	8.000-	0,00	8.000	0	0,00	8.000-	0,00
	48110300 IV Raumbenutzung	17.000,00-	17.000-	0,00	17.000	0	0,00	17.000-	0,00
	- Aufwand für Leistungsverrechnung	22.673,95-	36.030-	36.740,16-	711-	0	0,00	711	0,00
	91112500 ILV Werkstätten	5.189,76-	0	9.930,03-	9.930-	0	0,00	9.930	0,00
	91112504 ILV Fuhrpark	364,50-	0	1.034,52-	1.035-	0	0,00	1.035	0,00
	92100000 IV Allgemeine Aufwendungen	1.395,84-	3.940-	1.490,97-	2.449	0	0,00	2.449-	0,00
	92111000 IV Verwaltungssteuerung	3.390,28-	3.771-	3.152,75-	618	0	0,00	618-	0,00
	92111100 IV Gemeinde- und Ortschaftsgremien	2.187,27-	1.223-	0,00	1.223	0	0,00	1.223-	0,00
	92111200 IV Steuerungsunterstützung u. Controlling	1.213,80-	1.278-	1.067,46-	210	0	0,00	210-	0,00
	92111300 IV Rechnungsprüfung	128,51-	54-	0,00	54	0	0,00	54-	0,00



Ifd - Nr.	Schlüsselprodukt über Kostenstellen Ertrags- und Aufwandsarten	Ergebnis Vorjahr	Fortges.Ansatz	Ergebnis	Vergleich Ergebnis-Ansatz	Ergänz. Festlegungen im HH-Vollzug 2022	Ermächtigungen aus	Verfügbare Mittel abzgl. Ergebnis	Übertr. Ermächt. nach
		2021 EUR	2022 EUR	2022 EUR	EUR	EUR	2021 EUR	EUR	2023 EUR
		1	2	3	4	5	6	7	8
	92111400 IV Zentrale Funktionen	17,73-	27-	40,77-	14-	0	0,00	14	0,00
	92111401 IV Personalrat	374,41-	551-	321,40-	229	0	0,00	229-	0,00
	92112000 IV Organisation und EDV	467,90-	823-	675,24-	148	0	0,00	148-	0,00
	92112100 IV Personalwesen	2.710,47-	3.552-	2.567,24-	984	0	0,00	984-	0,00
	92112200 IV Finanzverwaltung	2.681,95-	9.010-	0,00	9.010	0	0,00	9.010-	0,00
	92112300 IV Justizariat/Versicherung	447,64-	458-	398,41-	59	0	0,00	59-	0,00
	92112400 IV Gebäudemanagement	970,58-	5.373-	13.497,80-	8.125-	0	0,00	8.125	0,00
	92112410 IV Rathaus Buchen	722,63-	1.172-	1.542,93-	371-	0	0,00	371	0,00
	92112500 IV Bauhofumlage	150,27-	4.451-	731,55-	3.719	0	0,00	3.719-	0,00
	92112600 IV Zentraler Einkauf	260,41-	348-	289,09-	59	0	0,00	59-	0,00
23	- Kalkulatorische Kosten	14.492,00-	13.664-	13.816,00-	152-	0	0,00	152	0,00
24	= Kalkulatorisches Ergebnis	52.595,95-	73.094-	50.556,16-	22.537	0	0,00	22.537-	0,00
25	= Nettoressourcenbedarf/-überschuss	129.190,97-	274.237-	238.367,17-	35.870	0	0,00	35.870-	0,00



THH3 **THH3 - Schulen und Schulträgeraufgaben**
21 **Schulen und Schulträgeraufgaben**
211001 **Bereitstellung u.Betrieb v. Grundschulen**
21105131 **Schulbudget Grundschule Götzingen**

lfd. Nr.		Schlüsselprodukt über Kostenstellen Ertrags- und Aufwandsarten	Ergebnis Vorjahr	Fortges.Ansatz	Ergebnis	Vergleich Ergebnis-Ansatz	Ergänz. Festlegungen im HH-Vollzug 2022	Ermächtigungen aus	Verfügbare Mittel abzgl. Ergebnis	Übertr. Ermächt. nach
			2021 EUR	2022 EUR	2022 EUR	EUR	EUR	2021 EUR	EUR	2023 EUR
			1	2	3	4	5	6	7	8
1	+	Steuern und ähnliche Abgaben	0,00	0	0,00	0	0	0,00	0	0,00
2	+	Zuweisungen und Zuwendungen, Umlagen	0,00	0	334,61	335	0	0,00	335-	0,00
		31410000 Zuweis. Lfd. Zwecke Land	0,00	0	334,61	335	0	0,00	335-	0,00
3	+	Aufgelöste Investitionszuwendungen und -beiträge	0,00	0	0,00	0	0	0,00	0	0,00
4	+	Sonstige Transfererträge	0,00	0	0,00	0	0	0,00	0	0,00
5	+	Entgelte für öffentliche Leistungen oder Einrichtungen	0,00	0	0,00	0	0	0,00	0	0,00
6	+	Sonstige privatrechtliche Leistungsentgelte	553,00	0	420,05	420	0	0,00	420-	0,00
		34610000 Sonstige privatrechl. Leistungsentgelte	553,00	0	420,05	420	0	0,00	420-	0,00
7	+	Kostenerstattungen und Kostenumlagen	0,00	0	0,00	0	0	0,00	0	0,00
8	+	Zinsen und ähnliche Erträge	0,00	0	0,00	0	0	0,00	0	0,00
9	+	Aktivierete Eigenleistungen und Bestandsveränderungen	0,00	0	0,00	0	0	0,00	0	0,00
10	+	Sonstige ordentliche Erträge	0,00	0	0,00	0	0	0,00	0	0,00
11	=	Anteilige ordentliche Erträge	553,00	0	754,66	755	0	0,00	755-	0,00
12	-	Personalaufwendungen	0,00	0	0,00	0	0	0,00	0	0,00
13	-	Versorgungsaufwendungen	0,00	0	0,00	0	0	0,00	0	0,00



lfd - Nr.	Schlüsselprodukt über Kostenstellen Ertrags- und Aufwandsarten	Ergebnis Vorjahr	Fortges.Ansatz	Ergebnis	Vergleich Ergebnis-Ansatz	Ergänz. Festlegungen im HH-Vollzug 2022	Ermächtigungen aus	Verfügbare Mittel abzgl. Ergebnis	Übertr. Ermächt. nach
		2021 EUR	2022 EUR	2022 EUR	EUR	EUR	2021 EUR	EUR	2023 EUR
		1	2	3	4	5	6	7	8
14	- Aufwendungen für Sach- und Dienstleistungen	3.536,41-	7.080-	3.067,65-	4.012	0	0,00	4.012-	0,00
	42710000 Bes. Verwaltungs- u. Betriebsaufwendgen	116,19-	0	713,05-	713-	0	0,00	713	0,00
	42730000 Aufwendungen für bez. Leist. und Waren	859,70-	0	0,00	0	0	0,00	0	0,00
	42740000 Lehr- und Unterrichtsmaterial	411,59-	7.080-	419,04-	6.661	0	0,00	6.661-	0,00
	42750000 Lernmittel	2.148,93-	0	1.935,56-	1.936-	0	0,00	1.936	0,00
15	- Abschreibungen	0,00	0	0,00	0	0	0,00	0	0,00
16	- Zinsen und ähnliche Aufwendungen	0,00	0	0,00	0	0	0,00	0	0,00
17	- Transferaufwendungen	0,00	0	0,00	0	0	0,00	0	0,00
18	- Sonstige ordentliche Aufwendungen	3.037,41-	0	2.844,57-	2.845-	0	0,00	2.845	0,00
	44310000 Geschäftsaufwendungen	3.037,41-	0	2.844,57-	2.845-	0	0,00	2.845	0,00
19	= Anteilige ordentliche Aufwendungen	6.573,82-	7.080-	5.912,22-	1.168	0	0,00	1.168-	0,00
20	= Anteiliges ordentliches Ergebnis	6.020,82-	7.080-	5.157,56-	1.922	0	0,00	1.922-	0,00
21	= Erträge aus internen Leistungen	0,00	0	0,00	0	0	0,00	0	0,00
	+ Erträge aus internen Leistungsbeziehung	0,00	0	0,00	0	0	0,00	0	0,00
	+ Erträge aus Leistungsverrechnung	0,00	0	0,00	0	0	0,00	0	0,00
22	= Aufwendungen für interne Leistungen	0,00	0	0,00	0	0	0,00	0	0,00
	- Aufwand für interne Leistungsbeziehung	0,00	0	0,00	0	0	0,00	0	0,00
	- Aufwand für Leistungsverrechnung	0,00	0	0,00	0	0	0,00	0	0,00
23	- Kalkulatorische Kosten	0,00	0	0,00	0	0	0,00	0	0,00
24	= Kalkulatorisches Ergebnis	0,00	0	0,00	0	0	0,00	0	0,00
25	= Nettoressourcenbedarf/-überschuss	6.020,82-	7.080-	5.157,56-	1.922	0	0,00	1.922-	0,00



THH3 **THH3 - Schulen und Schulträgeraufgaben**
21 **Schulen und Schulträgeraufgaben**
211001 **Bereitstellung u.Betrieb v. Grundschulen**
21105140 **Grundschule Hainstadt**

lfd. Nr.		Schlüsselprodukt über Kostenstellen Ertrags- und Aufwandsarten	Ergebnis Vorjahr	Fortges.Ansatz	Ergebnis	Vergleich Ergebnis-Ansatz	Ergänz. Festlegungen im HH-Vollzug 2022	Ermächtigungen aus	Verfügbare Mittel abzgl. Ergebnis	Übertr. Ermächt. nach
			2021 EUR	2022 EUR	2022 EUR	EUR	EUR	2021 EUR	EUR	2023 EUR
			1	2	3	4	5	6	7	8
1	+	Steuern und ähnliche Abgaben	0,00	0	0,00	0	0	0,00	0	0,00
2	+	Zuweisungen und Zuwendungen, Umlagen	11.231,48	4.500	13.027,71	8.528	0	0,00	8.528-	0,00
		31410000 Zuweis. Lfd. Zwecke Land	11.231,48	4.500	13.027,71	8.528	0	0,00	8.528-	0,00
3	+	Aufgelöste Investitionszuwendungen und -beiträge	11.616,34	11.350	14.949,70	3.600	0	0,00	3.600-	0,00
4	+	Sonstige Transfererträge	0,00	0	0,00	0	0	0,00	0	0,00
5	+	Entgelte für öffentliche Leistungen oder Einrichtungen	13.597,20	8.000	22.525,00	14.525	0	0,00	14.525-	0,00
		33210000 Benutzungsgebühren und ähnliche Entgelte	13.597,20	8.000	22.525,00	14.525	0	0,00	14.525-	0,00
6	+	Sonstige privatrechtliche Leistungsentgelte	24.876,00	22.000	24.876,00	2.876	0	0,00	2.876-	0,00
		34110000 Mieten und Pachten	24.876,00	22.000	24.876,00	2.876	0	0,00	2.876-	0,00
7	+	Kostenerstattungen und Kostenumlagen	0,00	0	0,00	0	0	0,00	0	0,00
8	+	Zinsen und ähnliche Erträge	0,00	0	0,00	0	0	0,00	0	0,00
9	+	Aktivierete Eigenleistungen und Bestandsveränderungen	0,00	0	0,00	0	0	0,00	0	0,00
10	+	Sonstige ordentliche Erträge	1.184,00	1.185	1.185,00	0	0	0,00	0	0,00
		35710000 Auflösung von sonstigen Sonderposten	1.184,00	1.185	1.185,00	0	0	0,00	0	0,00
11	=	Anteilige ordentliche Erträge	62.505,02	47.035	76.563,41	29.528	0	0,00	29.528-	0,00



lfd. Nr.		Schlüsselprodukt über Kostenstellen Ertrags- und Aufwandsarten	Ergebnis Vorjahr	Fortges. Ansatz	Ergebnis	Vergleich Ergebnis-Ansatz	Ergänz. Festlegungen im HH-Vollzug 2022	Ermächtigungen aus 2021	Verfügbare Mittel abzgl. Ergebnis	Übertr. Ermächt. nach 2023
			2021 EUR	2022 EUR	2022 EUR	EUR	EUR	EUR	EUR	EUR
			1	2	3	4	5	6	7	8
12	-	Personalaufwendungen	143.725,58-	125.057-	123.767,29-	1.290	0	0,00	1.290-	0,00
13	-	Versorgungsaufwendungen	0,00	0	0,00	0	0	0,00	0	0,00
14	-	Aufwendungen für Sach- und Dienstleistungen	80.764,47-	152.100-	191.133,05-	39.033-	0	0,00	39.033	0,00
		42110000 Unterh. Grundst. und bauli. Anlagen	36.494,92-	110.000-	125.051,50-	15.052-	0	0,00	15.052	0,00
		42110100 Unterh. Energiemanagement	0,00	0	2.460,10-	2.460-	0	0,00	2.460	0,00
		42220000 Erwerb geringw. Vermögensgegenstände	103,18-	2.000-	11.445,32-	9.445-	0	0,00	9.445	0,00
		42410020 Aufwand für Gas	15.213,50-	16.000-	10.175,82-	5.824	0	0,00	5.824-	0,00
		42410030 Aufwand für Strom	7.038,59-	7.000-	7.650,32-	650-	0	0,00	650	0,00
		42420010 Aufwand für Wasser/Abwasser	3.151,51-	3.000-	3.591,69-	592-	0	0,00	592	0,00
		42430000 Aufwand für Abfallbeseitigungen	0,00	300-	96,49-	204	0	0,00	204-	0,00
		42450000 Aufwand für Gebäudereinigung	6.379,42-	8.000-	23.394,48-	15.394-	0	0,00	15.394	0,00
		42490000 Sonst. Bewirtsch. Grundst. u. baul. Anlagen	917,96-	1.500-	193,08-	1.307	0	0,00	1.307-	0,00
		42510010 Aufwand für Kraftfahrzeuge	0,00	0	183,40-	183-	0	0,00	183	0,00
		42510020 Aufwand für Diesel, Benzin etc.	0,00	0	89,99-	90-	0	0,00	90	0,00
		42610000 Besondere Aufwendungen für Beschäftigte	0,00	0	37,28-	37-	0	0,00	37	0,00
		42620000 Aus- u. Fortbildung, Umschulung	0,00	100-	71,10-	29	0	0,00	29-	0,00
		42710000 Bes. Verwaltungs- u. Betriebsaufwendngen	1.139,04-	1.300-	1.138,65-	161	0	0,00	161-	0,00
		42720000 Aufwendungen für EDV	0,00	500-	2.601,30-	2.101-	0	0,00	2.101	0,00
		42720020 Aufwendungen für EDV - Admin- Schulen	5.299,55-	0	2.151,03-	2.151-	0	0,00	2.151	0,00
		42730000 Aufwendungen für bez. Leist. und Waren	0,00	0	259,00-	259-	0	0,00	259	0,00



lfd. Nr.	Schlüsselprodukt über Kostenstellen Ertrags- und Aufwandsarten	Ergebnis Vorjahr	Fortges. Ansatz	Ergebnis	Vergleich Ergebnis-Ansatz	Ergänz. Festlegungen im HH-Vollzug 2022	Ermächtigungen aus	Verfügbare Mittel abzgl. Ergebnis	Übertr. Ermächt. nach
		2021 EUR	2022 EUR	2022 EUR	EUR	EUR	2021 EUR	EUR	2023 EUR
		1	2	3	4	5	6	7	8
	42740000 Lehr- und Unterrichtsmaterial	4.689,30-	2.000-	205,00-	1.795	0	0,00	1.795-	0,00
	42750000 Lemmittel	337,50-	400-	337,50-	63	0	0,00	63-	0,00
15	- Abschreibungen	77.442,65-	76.416-	91.359,20-	14.943-	0	0,00	14.943	0,00
16	- Zinsen und ähnliche Aufwendungen	0,00	0	0,00	0	0	0,00	0	0,00
17	- Transferaufwendungen	0,00	0	0,00	0	0	0,00	0	0,00
18	- Sonstige ordentliche Aufwendungen	10.510,42-	12.000-	12.688,24-	688-	0	0,00	688	0,00
	44110000 Sonstige Personal- und Versorgungsaufw.	14,89-	0	3,05-	3-	0	0,00	3	0,00
	44295000 Aufwendungen für Schülerbeförderung	0,00	0	838,80-	839-	0	0,00	839	0,00
	44310000 Geschäftsaufwendungen	1.426,32-	2.000-	2.439,88-	440-	0	0,00	440	0,00
	44430000 Versicherungen	9.069,21-	10.000-	9.406,51-	593	0	0,00	593-	0,00
19	= Anteilige ordentliche Aufwendungen	312.443,12-	365.573-	418.947,78-	53.375-	0	0,00	53.375	0,00
20	= Anteiliges ordentliches Ergebnis	249.938,10-	318.538-	342.384,37-	23.846-	0	0,00	23.846	0,00
21	= Erträge aus internen Leistungen	45.770,00	45.800	0,00	45.800-	0	0,00	45.800	0,00
	+ Erträge aus internen Leistungsbeziehung	45.770,00	45.800	0,00	45.800-	0	0,00	45.800	0,00
	38110300 IV Raumbenutzung	45.770,00	45.800	0,00	45.800-	0	0,00	45.800	0,00
	+ Erträge aus Leistungsverrechnung	0,00	0	0,00	0	0	0,00	0	0,00
22	= Aufwendungen für interne Leistungen	74.614,45-	123.725-	79.292,58-	44.433	0	0,00	44.433-	0,00
	- Aufwand für interne Leistungsbeziehung	17.000,00-	27.000-	0,00	27.000	0	0,00	27.000-	0,00
	48110000 IV Bauhof	0,00	10.000-	0,00	10.000	0	0,00	10.000-	0,00
	48110300 IV Raumbenutzung	17.000,00-	17.000-	0,00	17.000	0	0,00	17.000-	0,00
	- Aufwand für Leistungsverrechnung	57.614,45-	96.725-	79.292,58-	17.433	0	0,00	17.433-	0,00
	91112500 ILV Werkstätten	4.587,45-	0	8.545,93-	8.546-	0	0,00	8.546	0,00
	91112504 ILV Fuhrpark	176,67-	0	345,76-	346-	0	0,00	346	0,00



Ifd. Nr.	Schlüsselprodukt über Kostenstellen Ertrags- und Aufwandsarten	Ergebnis Vorjahr	Fortges.Ansatz	Ergebnis	Vergleich Ergebnis-Ansatz	Ergänz. Festlegungen im HH-Vollzug 2022	Ermächtigungen aus	Verfügbare Mittel abzgl. Ergebnis	Übertr. Ermächt. nach
		2021 EUR	2022 EUR	2022 EUR	EUR	EUR	2021 EUR	EUR	2023 EUR
		1	2	3	4	5	6	7	8
	92100000 IV Allgemeine Aufwendungen	4.360,83-	8.949-	6.346,80-	2.602	0	0,00	2.602-	0,00
	92111000 IV Verwaltungssteuerung	13.111,21-	19.856-	17.358,27-	2.498	0	0,00	2.498-	0,00
	92111100 IV Gemeinde- und Ortschaftsgremien	2.417,26-	2.151-	1.812,12-	339	0	0,00	339-	0,00
	92111200 IV Steuerungsunterstützung u.Controlling	4.694,12-	6.729-	5.877,16-	852	0	0,00	852-	0,00
	92111300 IV Rechnungsprüfung	142,02-	95-	108,62-	14-	0	0,00	14	0,00
	92111400 IV Zentrale Funktionen	30,53-	44-	73,01-	29-	0	0,00	29	0,00
	92111401 IV Personalrat	1.447,96-	2.900-	1.769,54-	1.130	0	0,00	1.130-	0,00
	92112000 IV Organisation und EDV	815,57-	1.350-	1.209,35-	141	0	0,00	141-	0,00
	92112100 IV Personalwesen	10.482,20-	18.704-	14.134,63-	4.569	0	0,00	4.569-	0,00
	92112200 IV Finanzverwaltung	5.354,01-	9.582-	7.854,04-	1.728	0	0,00	1.728-	0,00
	92112300 IV Justizariat/Versicherung	1.731,14-	2.411-	2.193,57-	218	0	0,00	218-	0,00
	92112400 IV Gebäudemanagement	6.507,33-	15.897-	7.863,17-	8.034	0	0,00	8.034-	0,00
	92112410 IV Rathaus Buchen	1.236,35-	1.924-	2.672,47-	749-	0	0,00	749	0,00
	92112500 IV Bauhofumlage	71,41-	5.563-	610,38-	4.953	0	0,00	4.953-	0,00
	92112600 IV Zentraler Einkauf	448,39-	571-	517,76-	54	0	0,00	54-	0,00
23	- Kalkulatorische Kosten	37.690,00-	35.437-	50.074,00-	14.637-	0	0,00	14.637	0,00
24	= Kalkulatorisches Ergebnis	66.534,45-	113.362-	129.366,58-	16.004-	0	0,00	16.004	0,00
25	= Nettoressourcenbedarf/-überschuss	316.472,55-	431.901-	471.750,95-	39.850-	0	0,00	39.850	0,00



THH3 **THH3 - Schulen und Schulträgeraufgaben**
21 **Schulen und Schulträgeraufgaben**
211001 **Bereitstellung u.Betrieb v. Grundschulen**
21105141 **Schulbudget Grundschule Hainstadt**

lfd. Nr.		Schlüsselprodukt über Kostenstellen Ertrags- und Aufwandsarten	Ergebnis Vorjahr	Fortges.Ansatz	Ergebnis	Vergleich Ergebnis-Ansatz	Ergänz. Festlegungen im HH-Vollzug 2022	Ermächtigungen aus	Verfügbare Mittel abzgl. Ergebnis	Übertr. Ermächt. nach
			2021 EUR	2022 EUR	2022 EUR	EUR	EUR	2021 EUR	EUR	2023 EUR
			1	2	3	4	5	6	7	8
1	+	Steuern und ähnliche Abgaben	0,00	0	0,00	0	0	0,00	0	0,00
2	+	Zuweisungen und Zuwendungen, Umlagen	0,00	0	83,65	84	0	0,00	84-	0,00
		31410000 Zuweis. Lfd. Zwecke Land	0,00	0	83,65	84	0	0,00	84-	0,00
3	+	Aufgelöste Investitionszuwendungen und -beiträge	0,00	0	0,00	0	0	0,00	0	0,00
4	+	Sonstige Transfererträge	0,00	0	0,00	0	0	0,00	0	0,00
5	+	Entgelte für öffentliche Leistungen oder Einrichtungen	0,00	0	0,00	0	0	0,00	0	0,00
6	+	Sonstige privatrechtliche Leistungsentgelte	1.475,65	0	2.553,39	2.553	0	0,00	2.553-	0,00
		34610000 Sonstige privatrechl. Leistungsentgelte	1.475,65	0	2.553,39	2.553	0	0,00	2.553-	0,00
7	+	Kostenerstattungen und Kostenumlagen	0,00	0	0,00	0	0	0,00	0	0,00
8	+	Zinsen und ähnliche Erträge	0,00	0	0,00	0	0	0,00	0	0,00
9	+	Aktivierete Eigenleistungen und Bestandsveränderungen	0,00	0	0,00	0	0	0,00	0	0,00
10	+	Sonstige ordentliche Erträge	0,00	0	0,00	0	0	0,00	0	0,00
11	=	Anteilige ordentliche Erträge	1.475,65	0	2.637,04	2.637	0	0,00	2.637-	0,00
12	-	Personalaufwendungen	0,00	0	0,00	0	0	0,00	0	0,00
13	-	Versorgungsaufwendungen	0,00	0	0,00	0	0	0,00	0	0,00



lfd - Nr.	Schlüsselprodukt über Kostenstellen Ertrags- und Aufwandsarten	Ergebnis Vorjahr	Fortges.Ansatz	Ergebnis	Vergleich Ergebnis-Ansatz	Ergänz. Festlegungen im HH-Vollzug 2022	Ermächtigungen aus	Verfügbare Mittel abzgl. Ergebnis	Übertr. Ermächt. nach
		2021 EUR	2022 EUR	2022 EUR	EUR	EUR	2021 EUR	EUR	2023 EUR
		1	2	3	4	5	6	7	8
14	- Aufwendungen für Sach- und Dienstleistungen	12.324,32-	13.920-	14.400,61-	481-	0	0,00	481	0,00
	42710000 Bes. Verwaltungs- u. Betriebsaufwendgen	960,33-	0	899,11-	899-	0	0,00	899	0,00
	42730000 Aufwendungen für bez. Leist. und Waren	2.307,42-	0	3.133,41-	3.133-	0	0,00	3.133	0,00
	42740000 Lehr- und Unterrichtsmaterial	2.963,39-	13.920-	3.232,85-	10.687	0	0,00	10.687-	0,00
	42750000 Lernmittel	6.093,18-	0	7.135,24-	7.135-	0	0,00	7.135	0,00
15	- Abschreibungen	0,00	0	0,00	0	0	0,00	0	0,00
16	- Zinsen und ähnliche Aufwendungen	0,00	0	0,00	0	0	0,00	0	0,00
17	- Transferaufwendungen	0,00	0	0,00	0	0	0,00	0	0,00
18	- Sonstige ordentliche Aufwendungen	2.325,63-	0	4.883,20-	4.883-	0	0,00	4.883	0,00
	44310000 Geschäftsaufwendungen	2.325,63-	0	4.883,20-	4.883-	0	0,00	4.883	0,00
19	= Anteilige ordentliche Aufwendungen	14.649,95-	13.920-	19.283,81-	5.364-	0	0,00	5.364	0,00
20	= Anteiliges ordentliches Ergebnis	13.174,30-	13.920-	16.646,77-	2.727-	0	0,00	2.727	0,00
21	= Erträge aus internen Leistungen	0,00	0	0,00	0	0	0,00	0	0,00
	+ Erträge aus internen Leistungsbeziehung	0,00	0	0,00	0	0	0,00	0	0,00
	+ Erträge aus Leistungsverrechnung	0,00	0	0,00	0	0	0,00	0	0,00
22	= Aufwendungen für interne Leistungen	0,00	0	0,00	0	0	0,00	0	0,00
	- Aufwand für interne Leistungsbeziehung	0,00	0	0,00	0	0	0,00	0	0,00
	- Aufwand für Leistungsverrechnung	0,00	0	0,00	0	0	0,00	0	0,00
23	- Kalkulatorische Kosten	0,00	0	0,00	0	0	0,00	0	0,00
24	= Kalkulatorisches Ergebnis	0,00	0	0,00	0	0	0,00	0	0,00
25	= Nettoressourcenbedarf/-überschuss	13.174,30-	13.920-	16.646,77-	2.727-	0	0,00	2.727	0,00



THH3 **THH3 - Schulen und Schulträgeraufgaben**
21 **Schulen und Schulträgeraufgaben**
211001 **Bereitstellung u.Betrieb v. Grundschulen**

Ifd. Nr.		Investitionsübersicht Einzahlungs- und Auszahlungsarten	Ergebnis Vorjahr	Fortgeschriebener Ansatz 2022	Ergebnis	Vergleich Ansatz-Ergebnis	Ergänzende Festlegungen im HH-Vollzug	Ermächtigungsübertragung aus 2021	Verfügbare Mittel abzgl. Ergebnis	Ermächtigungsübertragung nach 2023
			2021	EUR	2022	EUR	EUR	EUR	EUR	EUR
			1	2	3	4	5	6	7	8
I2110012205: Neubau Schulgeb.f.Ganztagesunterr. JMGS										
1	+	Einzahlungen aus Investitionszuwendungen	0,00	1.000.000	0,00	1.000.000	0	0,00	1.000.000	0,00
6	=	Summe der Einzahlungen aus Investitionstätigkeit	0,00	1.000.000	0,00	1.000.000	0	0,00	1.000.000	0,00
8	-	Auszahlungen für Baumaßnahmen	25.152,21-	3.000.000-	0,00	3.000.000-	2.827.000	0,00	173.000-	173.000,00-
13	=	Summe der Auszahlungen aus Investitionstätigkeit	25.152,21-	3.000.000-	0,00	3.000.000-	2.827.000	0,00	173.000-	173.000,00-
14	=	Saldo aus Investitionstätigkeit	25.152,21-	2.000.000-	0,00	2.000.000-	2.827.000	0,00	827.000	173.000,00-
17	=	Gesamtkosten der Maßnahme	25.152,21-	3.000.000-	0,00	3.000.000-	2.827.000	0,00	173.000-	173.000,00-

Ifd. Nr.		Investitionsübersicht Einzahlungs- und Auszahlungsarten	Ergebnis Vorjahr	Fortgeschriebener Ansatz 2022	Ergebnis	Vergleich Ansatz-Ergebnis	Ergänzende Festlegungen im HH-Vollzug	Ermächtigungsübertragung aus 2021	Verfügbare Mittel abzgl. Ergebnis	Ermächtigungsübertragung nach 2023
			2021	EUR	2022	EUR	EUR	EUR	EUR	EUR
			1	2	3	4	5	6	7	8
I2110012206: Betonsanierung GS Hainstadt										
6	=	Summe der Einzahlungen aus Investitionstätigkeit	0,00	0	0,00	0	0	0,00	0	0,00



Ifd. Nr.		Investitionsübersicht Einzahlungs- und Auszahlungsarten	Ergebnis Vorjahr	Fortgeschriebener Ansatz 2022	Ergebnis	Vergleich Ansatz-Ergebnis	Ergänzende Festlegungen im HH-Vollzug	Ermächtigungsübertragung aus 2021	Verfügbare Mittel abzgl. Ergebnis	Ermächtigungsübertragung nach 2023
			2021 EUR	EUR	2022 EUR	EUR	EUR	EUR	EUR	EUR
			1	2	3	4	5	6	7	8
8	-	Auszahlungen für Baumaßnahmen	215.063,26-	0	47.462,61-	47.463	12.500	60.000,00-	37-	0,00
13	=	Summe der Auszahlungen aus Investitionstätigkeit	215.063,26-	0	47.462,61-	47.463	12.500	60.000,00-	37-	0,00
14	=	Saldo aus Investitionstätigkeit	215.063,26-	0	47.462,61-	47.463	12.500	60.000,00-	37-	0,00
16	-	aktivierte Eigenleistungen	8.292,92-	0	0,00	0	0	0,00	0	0,00
17	=	Gesamtkosten der Maßnahme	223.356,18-	0	47.462,61-	47.463	12.500	60.000,00-	37-	0,00

Ifd. Nr.		Investitionsübersicht Einzahlungs- und Auszahlungsarten	Ergebnis Vorjahr	Fortgeschriebener Ansatz 2022	Ergebnis	Vergleich Ansatz-Ergebnis	Ergänzende Festlegungen im HH-Vollzug	Ermächtigungsübertragung aus 2021	Verfügbare Mittel abzgl. Ergebnis	Ermächtigungsübertragung nach 2023
			2021 EUR	EUR	2022 EUR	EUR	EUR	EUR	EUR	EUR
			1	2	3	4	5	6	7	8
I2110012207: Umbau f. Ganztagesbetreuung GS Hainstadt										
1	+	Einzahlungen aus Investitionszuwendungen	372.913,70	0	0,00	0	0	0,00	0	0,00
6	=	Summe der Einzahlungen aus Investitionstätigkeit	372.913,70	0	0,00	0	0	0,00	0	0,00
7	-	Auszahlungen für den Erwerb von Grundstücken und Gebäuden	0,00	0	31.009,59-	31.010	0	0,00	31.010	0,00
8	-	Auszahlungen für Baumaßnahmen	138.786,50-	100.000-	353.480,91-	253.481	26.800-	343.400,00-	116.719-	0,00
9	-	Auszahlungen für den Erwerb von beweglichem Sachvermögen	0,00	0	79.380,29-	79.380	0	0,00	79.380	0,00
13	=	Summe der Auszahlungen aus Investitionstätigkeit	138.786,50-	100.000-	463.870,79-	363.871	26.800-	343.400,00-	6.329-	0,00
14	=	Saldo aus Investitionstätigkeit	234.127,20	100.000-	463.870,79-	363.871	26.800-	343.400,00-	6.329-	0,00



Ifd. Nr.		Investitionsübersicht Einzahlungs- und Auszahlungsarten	Ergebnis Vorjahr	Fortgeschriebener Ansatz 2022	Ergebnis	Vergleich Ansatz-Ergebnis	Ergänzende Festlegungen im HH-Vollzug	Ermächtigungsübertragung aus 2021	Verfügbare Mittel abzgl. Ergebnis	Ermächtigungsübertragung nach 2023
			2021 EUR	EUR	2022 EUR	EUR	EUR	EUR	EUR	EUR
			1	2	3	4	5	6	7	8
16	-	aktivierte Eigenleistungen	0,00	0	6.361,08-	6.361	0	0,00	6.361	0,00
17	=	Gesamtkosten der Maßnahme	138.786,50-	100.000-	470.231,87-	370.232	26.800-	343.400,00-	32	0,00

Ifd. Nr.		Investitionsübersicht Einzahlungs- und Auszahlungsarten	Ergebnis Vorjahr	Fortgeschriebener Ansatz 2022	Ergebnis	Vergleich Ansatz-Ergebnis	Ergänzende Festlegungen im HH-Vollzug	Ermächtigungsübertragung aus 2021	Verfügbare Mittel abzgl. Ergebnis	Ermächtigungsübertragung nach 2023
			2021 EUR	EUR	2022 EUR	EUR	EUR	EUR	EUR	EUR
			1	2	3	4	5	6	7	8
I2110012501: Vermögenserwerb Wimpina-GS										
1	+	Einzahlungen aus Investitionszuwendungen	400,00	0	0,00	0	0	0,00	0	0,00
6	=	Summe der Einzahlungen aus Investitionstätigkeit	400,00	0	0,00	0	0	0,00	0	0,00
9	-	Auszahlungen für den Erwerb von beweglichem Sachvermögen	2.691,04-	50.000-	7.870,64-	42.129-	0	0,00	42.129-	0,00
13	=	Summe der Auszahlungen aus Investitionstätigkeit	2.691,04-	50.000-	7.870,64-	42.129-	0	0,00	42.129-	0,00
14	=	Saldo aus Investitionstätigkeit	2.291,04-	50.000-	7.870,64-	42.129-	0	0,00	42.129-	0,00
17	=	Gesamtkosten der Maßnahme	2.691,04-	50.000-	7.870,64-	42.129-	0	0,00	42.129-	0,00



Ifd. Nr.	Investitionsübersicht Einzahlungs- und Auszahlungsarten	Ergebnis Vorjahr	Fortgeschriebener Ansatz 2022	Ergebnis	Vergleich Ansatz-Ergebnis	Ergänzende Festlegungen im HH-Vollzug	Ermächtigungsübertragung aus 2021	Verfügbare Mittel abzgl. Ergebnis	Ermächtigungsübertragung nach 2023
		2021 EUR	EUR	2022 EUR	EUR	EUR	EUR	EUR	EUR
		1	2	3	4	5	6	7	8
I2110012502: Vermögenserwerb Wimpina-GS (Stadt)									
6	= Summe der Einzahlungen aus Investitionstätigkeit	0,00	0	0,00	0	0	0,00	0	0,00
9	- Auszahlungen für den Erwerb von beweglichem Sachvermögen	4.814,54-	0	0,00	0	0	0,00	0	0,00
13	= Summe der Auszahlungen aus Investitionstätigkeit	4.814,54-	0	0,00	0	0	0,00	0	0,00
14	= Saldo aus Investitionstätigkeit	4.814,54-	0	0,00	0	0	0,00	0	0,00
17	= Gesamtkosten der Maßnahme	4.814,54-	0	0,00	0	0	0,00	0	0,00

Ifd. Nr.	Investitionsübersicht Einzahlungs- und Auszahlungsarten	Ergebnis Vorjahr	Fortgeschriebener Ansatz 2022	Ergebnis	Vergleich Ansatz-Ergebnis	Ergänzende Festlegungen im HH-Vollzug	Ermächtigungsübertragung aus 2021	Verfügbare Mittel abzgl. Ergebnis	Ermächtigungsübertragung nach 2023
		2021 EUR	EUR	2022 EUR	EUR	EUR	EUR	EUR	EUR
		1	2	3	4	5	6	7	8
I2110012503: Vermögenserwerb Jakob-Mayer-GS									
6	= Summe der Einzahlungen aus Investitionstätigkeit	0,00	0	0,00	0	0	0,00	0	0,00
9	- Auszahlungen für den Erwerb von beweglichem Sachvermögen	1.219,50-	0	0,00	0	0	0,00	0	0,00
13	= Summe der Auszahlungen aus Investitionstätigkeit	1.219,50-	0	0,00	0	0	0,00	0	0,00
14	= Saldo aus Investitionstätigkeit	1.219,50-	0	0,00	0	0	0,00	0	0,00
17	= Gesamtkosten der Maßnahme	1.219,50-	0	0,00	0	0	0,00	0	0,00



Ifd. Nr.		Investitionsübersicht Einzahlungs- und Auszahlungsarten	Ergebnis Vorjahr	Fortgeschriebener Ansatz 2022	Ergebnis	Vergleich Ansatz-Ergebnis	Ergänzende Festlegungen im HH-Vollzug	Ermächtigungsübertragung aus 2021	Verfügbare Mittel abzgl. Ergebnis	Ermächtigungsübertragung nach 2023
			2021 EUR	EUR	2022 EUR	EUR	EUR	EUR	EUR	EUR
			1	2	3	4	5	6	7	8
I2110012505: Vermögenserwerb GS Bödig./Waldh.(Stadt)										
1	+	Einzahlungen aus Investitionszuwendungen	0,00	0	7.700,00	7.700-	0	0,00	7.700-	0,00
6	=	Summe der Einzahlungen aus Investitionstätigkeit	0,00	0	7.700,00	7.700-	0	0,00	7.700-	0,00
9	-	Auszahlungen für den Erwerb von beweglichem Sachvermögen	298,97-	0	0,00	0	0	16.000,00-	16.000-	0,00
13	=	Summe der Auszahlungen aus Investitionstätigkeit	298,97-	0	0,00	0	0	16.000,00-	16.000-	0,00
14	=	Saldo aus Investitionstätigkeit	298,97-	0	7.700,00	7.700-	0	16.000,00-	23.700-	0,00
17	=	Gesamtkosten der Maßnahme	298,97-	0	0,00	0	0	16.000,00-	16.000-	0,00

Ifd. Nr.		Investitionsübersicht Einzahlungs- und Auszahlungsarten	Ergebnis Vorjahr	Fortgeschriebener Ansatz 2022	Ergebnis	Vergleich Ansatz-Ergebnis	Ergänzende Festlegungen im HH-Vollzug	Ermächtigungsübertragung aus 2021	Verfügbare Mittel abzgl. Ergebnis	Ermächtigungsübertragung nach 2023
			2021 EUR	EUR	2022 EUR	EUR	EUR	EUR	EUR	EUR
			1	2	3	4	5	6	7	8
I2110012508: Vermögenserwerb Jakob-Mayer-GS (Stadt)										
6	=	Summe der Einzahlungen aus Investitionstätigkeit	0,00	0	0,00	0	0	0,00	0	0,00
7	-	Auszahlungen für den Erwerb von Grundstücken und Gebäuden	638,84-	0	0,00	0	0	0,00	0	0,00
9	-	Auszahlungen für den Erwerb von beweglichem Sachvermögen	691,56-	0	1.255,45-	1.255	0	0,00	1.255	0,00
13	=	Summe der Auszahlungen aus Investitionstätigkeit	1.330,40-	0	1.255,45-	1.255	0	0,00	1.255	0,00



Ifd. Nr.		Investitionsübersicht Einzahlungs- und Auszahlungsarten	Ergebnis Vorjahr	Fortgeschriebener Ansatz 2022	Ergebnis	Vergleich Ansatz-Ergebnis	Ergänzende Festlegungen im HH-Vollzug	Ermächtigungsübertragung aus 2021	Verfügbare Mittel abzgl. Ergebnis	Ermächtigungsübertragung nach 2023
			2021 EUR	EUR	2022 EUR	EUR	EUR	EUR	EUR	EUR
			1	2	3	4	5	6	7	8
14	=	Saldo aus Investitionstätigkeit	1.330,40-	0	1.255,45-	1.255	0	0,00	1.255	0,00
17	=	Gesamtkosten der Maßnahme	1.330,40-	0	1.255,45-	1.255	0	0,00	1.255	0,00

Ifd. Nr.		Investitionsübersicht Einzahlungs- und Auszahlungsarten	Ergebnis Vorjahr	Fortgeschriebener Ansatz 2022	Ergebnis	Vergleich Ansatz-Ergebnis	Ergänzende Festlegungen im HH-Vollzug	Ermächtigungsübertragung aus 2021	Verfügbare Mittel abzgl. Ergebnis	Ermächtigungsübertragung nach 2023
			2021 EUR	EUR	2022 EUR	EUR	EUR	EUR	EUR	EUR
			1	2	3	4	5	6	7	8
I2110012509: Vermögenserwerb Multimedia GS Bödighelm										
6	=	Summe der Einzahlungen aus Investitionstätigkeit	0,00	0	0,00	0	0	0,00	0	0,00
9	-	Auszahlungen für den Erwerb von beweglichem Sachvermögen	1.112,89-	0	0,00	0	0	26.400,00-	26.400-	26.400,00-
13	=	Summe der Auszahlungen aus Investitionstätigkeit	1.112,89-	0	0,00	0	0	26.400,00-	26.400-	26.400,00-
14	=	Saldo aus Investitionstätigkeit	1.112,89-	0	0,00	0	0	26.400,00-	26.400-	26.400,00-
17	=	Gesamtkosten der Maßnahme	1.112,89-	0	0,00	0	0	26.400,00-	26.400-	26.400,00-

Ifd. Nr.		Investitionsübersicht Einzahlungs- und Auszahlungsarten	Ergebnis Vorjahr	Fortgeschriebener Ansatz 2022	Ergebnis	Vergleich Ansatz-Ergebnis	Ergänzende Festlegungen im HH-Vollzug	Ermächtigungsübertragung aus 2021	Verfügbare Mittel abzgl. Ergebnis	Ermächtigungsübertragung nach 2023
			2021 EUR	EUR	2022 EUR	EUR	EUR	EUR	EUR	EUR
			1	2	3	4	5	6	7	8
I2110012511: Vermögenserwerb Multimedia Jakob-MayerGS										



Ifd. Nr.		Investitionsübersicht Einzahlungs- und Auszahlungsarten	Ergebnis Vorjahr	Fortgeschriebener Ansatz 2022	Ergebnis	Vergleich Ansatz-Ergebnis	Ergänzende Festlegungen im HH-Vollzug	Ermächtigungsübertragung aus 2021	Verfügbare Mittel abzgl. Ergebnis	Ermächtigungsübertragung nach 2023
			2021 EUR	EUR	2022 EUR	EUR	EUR	EUR	EUR	EUR
			1	2	3	4	5	6	7	8
6	=	Summe der Einzahlungen aus Investitionstätigkeit	0,00	0	0,00	0	0	0,00	0	0,00
9	-	Auszahlungen für den Erwerb von beweglichem Sachvermögen	0,00	37.000-	0,00	37.000-	0	0,00	37.000-	37.000,00-
13	=	Summe der Auszahlungen aus Investitionstätigkeit	0,00	37.000-	0,00	37.000-	0	0,00	37.000-	37.000,00-
14	=	Saldo aus Investitionstätigkeit	0,00	37.000-	0,00	37.000-	0	0,00	37.000-	37.000,00-
17	=	Gesamtkosten der Maßnahme	0,00	37.000-	0,00	37.000-	0	0,00	37.000-	37.000,00-

Ifd. Nr.		Investitionsübersicht Einzahlungs- und Auszahlungsarten	Ergebnis Vorjahr	Fortgeschriebener Ansatz 2022	Ergebnis	Vergleich Ansatz-Ergebnis	Ergänzende Festlegungen im HH-Vollzug	Ermächtigungsübertragung aus 2021	Verfügbare Mittel abzgl. Ergebnis	Ermächtigungsübertragung nach 2023
			2021 EUR	EUR	2022 EUR	EUR	EUR	EUR	EUR	EUR
			1	2	3	4	5	6	7	8
I2110012512: Vermögenserwerb GS Götzingen (Stadt)										
6	=	Summe der Einzahlungen aus Investitionstätigkeit	0,00	0	0,00	0	0	0,00	0	0,00
9	-	Auszahlungen für den Erwerb von beweglichem Sachvermögen	3.485,51-	0	0,00	0	0	0,00	0	0,00
13	=	Summe der Auszahlungen aus Investitionstätigkeit	3.485,51-	0	0,00	0	0	0,00	0	0,00
14	=	Saldo aus Investitionstätigkeit	3.485,51-	0	0,00	0	0	0,00	0	0,00
17	=	Gesamtkosten der Maßnahme	3.485,51-	0	0,00	0	0	0,00	0	0,00



Ifd. Nr.	Investitionsübersicht Einzahlungs- und Auszahlungsarten	Ergebnis Vorjahr	Fortgeschriebener Ansatz 2022	Ergebnis	Vergleich Ansatz-Ergebnis	Ergänzende Festlegungen im HH-Vollzug	Ermächtigungsübertragung aus 2021	Verfügbare Mittel abzgl. Ergebnis	Ermächtigungsübertragung nach 2023
		2021 EUR	EUR	2022 EUR	EUR	EUR	EUR	EUR	EUR
		1	2	3	4	5	6	7	8
I2110012513: Vermögenserwerb GS Hainstadt									
6	= Summe der Einzahlungen aus Investitionstätigkeit	0,00	0	0,00	0	0	0,00	0	0,00
9	- Auszahlungen für den Erwerb von beweglichem Sachvermögen	908,41-	0	500,00-	500	0	0,00	500	0,00
13	= Summe der Auszahlungen aus Investitionstätigkeit	908,41-	0	500,00-	500	0	0,00	500	0,00
14	= Saldo aus Investitionstätigkeit	908,41-	0	500,00-	500	0	0,00	500	0,00
17	= Gesamtkosten der Maßnahme	908,41-	0	500,00-	500	0	0,00	500	0,00

Ifd. Nr.	Investitionsübersicht Einzahlungs- und Auszahlungsarten	Ergebnis Vorjahr	Fortgeschriebener Ansatz 2022	Ergebnis	Vergleich Ansatz-Ergebnis	Ergänzende Festlegungen im HH-Vollzug	Ermächtigungsübertragung aus 2021	Verfügbare Mittel abzgl. Ergebnis	Ermächtigungsübertragung nach 2023
		2021 EUR	EUR	2022 EUR	EUR	EUR	EUR	EUR	EUR
		1	2	3	4	5	6	7	8
I2110012515: Vermögenserwerb GS Hainstadt (Stadt)									
6	= Summe der Einzahlungen aus Investitionstätigkeit	0,00	0	0,00	0	0	0,00	0	0,00
9	- Auszahlungen für den Erwerb von beweglichem Sachvermögen	7.037,38-	0	1.255,45-	1.255	0	700,00-	555	0,00
13	= Summe der Auszahlungen aus Investitionstätigkeit	7.037,38-	0	1.255,45-	1.255	0	700,00-	555	0,00
14	= Saldo aus Investitionstätigkeit	7.037,38-	0	1.255,45-	1.255	0	700,00-	555	0,00
17	= Gesamtkosten der Maßnahme	7.037,38-	0	1.255,45-	1.255	0	700,00-	555	0,00



Ifd. Nr.		Investitionsübersicht Einzahlungs- und Auszahlungsarten	Ergebnis Vorjahr	Fortgeschriebener Ansatz 2022	Ergebnis	Vergleich Ansatz-Ergebnis	Ergänzende Festlegungen im HH-Vollzug	Ermächtigungsübertragung aus 2021	Verfügbare Mittel abzgl. Ergebnis	Ermächtigungsübertragung nach 2023
			2021 EUR	EUR	2022 EUR	EUR	EUR	EUR	EUR	EUR
			1	2	3	4	5	6	7	8
I2110012516: Vermögenserwerb Digitalisierung WGS										
6	=	Summe der Einzahlungen aus Investitionstätigkeit	0,00	0	0,00	0	0	0,00	0	0,00
9	-	Auszahlungen für den Erwerb von beweglichem Sachvermögen	354,48-	0	0,00	0	0	0,00	0	0,00
13	=	Summe der Auszahlungen aus Investitionstätigkeit	354,48-	0	0,00	0	0	0,00	0	0,00
14	=	Saldo aus Investitionstätigkeit	354,48-	0	0,00	0	0	0,00	0	0,00
17	=	Gesamtkosten der Maßnahme	354,48-	0	0,00	0	0	0,00	0	0,00

Ifd. Nr.		Investitionsübersicht Einzahlungs- und Auszahlungsarten	Ergebnis Vorjahr	Fortgeschriebener Ansatz 2022	Ergebnis	Vergleich Ansatz-Ergebnis	Ergänzende Festlegungen im HH-Vollzug	Ermächtigungsübertragung aus 2021	Verfügbare Mittel abzgl. Ergebnis	Ermächtigungsübertragung nach 2023
			2021 EUR	EUR	2022 EUR	EUR	EUR	EUR	EUR	EUR
			1	2	3	4	5	6	7	8
I2110012517: Vermögenserwerb Digitalisierung GS Bö.										
6	=	Summe der Einzahlungen aus Investitionstätigkeit	0,00	0	0,00	0	0	0,00	0	0,00
9	-	Auszahlungen für den Erwerb von beweglichem Sachvermögen	238,77-	0	0,00	0	0	4.300,00-	4.300-	4.300,00-
13	=	Summe der Auszahlungen aus Investitionstätigkeit	238,77-	0	0,00	0	0	4.300,00-	4.300-	4.300,00-
14	=	Saldo aus Investitionstätigkeit	238,77-	0	0,00	0	0	4.300,00-	4.300-	4.300,00-
17	=	Gesamtkosten der Maßnahme	238,77-	0	0,00	0	0	4.300,00-	4.300-	4.300,00-



Ifd. Nr.		Investitionsübersicht Einzahlungs- und Auszahlungsarten	Ergebnis Vorjahr	Fortgeschriebener Ansatz 2022	Ergebnis	Vergleich Ansatz-Ergebnis	Ergänzende Festlegungen im HH-Vollzug	Ermächtigungsübertragung aus 2021	Verfügbare Mittel abzgl. Ergebnis	Ermächtigungsübertragung nach 2023
			2021 EUR	EUR	2022 EUR	EUR	EUR	EUR	EUR	EUR
			1	2	3	4	5	6	7	8
I2110012518: Vermögenserwerb Digitalisierung GS Gö.										
6	=	Summe der Einzahlungen aus Investitionstätigkeit	0,00	0	0,00	0	0	0,00	0	0,00
9	-	Auszahlungen für den Erwerb von beweglichem Sachvermögen	7.089,79-	0	288,85-	289	0	300,00-	11-	0,00
13	=	Summe der Auszahlungen aus Investitionstätigkeit	7.089,79-	0	288,85-	289	0	300,00-	11-	0,00
14	=	Saldo aus Investitionstätigkeit	7.089,79-	0	288,85-	289	0	300,00-	11-	0,00
17	=	Gesamtkosten der Maßnahme	7.089,79-	0	288,85-	289	0	300,00-	11-	0,00

Ifd. Nr.		Investitionsübersicht Einzahlungs- und Auszahlungsarten	Ergebnis Vorjahr	Fortgeschriebener Ansatz 2022	Ergebnis	Vergleich Ansatz-Ergebnis	Ergänzende Festlegungen im HH-Vollzug	Ermächtigungsübertragung aus 2021	Verfügbare Mittel abzgl. Ergebnis	Ermächtigungsübertragung nach 2023
			2021 EUR	EUR	2022 EUR	EUR	EUR	EUR	EUR	EUR
			1	2	3	4	5	6	7	8
I2110012520: Vermögenserwerb Digitalisierung GS Hai.										
6	=	Summe der Einzahlungen aus Investitionstätigkeit	0,00	0	0,00	0	0	0,00	0	0,00
9	-	Auszahlungen für den Erwerb von beweglichem Sachvermögen	985,60-	0	7,90-	8	0	8.900,00-	8.892-	8.800,00-
13	=	Summe der Auszahlungen aus Investitionstätigkeit	985,60-	0	7,90-	8	0	8.900,00-	8.892-	8.800,00-
14	=	Saldo aus Investitionstätigkeit	985,60-	0	7,90-	8	0	8.900,00-	8.892-	8.800,00-
17	=	Gesamtkosten der Maßnahme	985,60-	0	7,90-	8	0	8.900,00-	8.892-	8.800,00-



Ifd. Nr.	Investitionsübersicht Einzahlungs- und Auszahlungsarten	Ergebnis Vorjahr	Fortgeschriebener Ansatz 2022	Ergebnis	Vergleich Ansatz-Ergebnis	Ergänzende Festlegungen im HH-Vollzug	Ermächtigungs- übertragung aus 2021	Verfügbare Mittel abzgl. Ergebnis	Ermächtigungs- übertragung nach 2023
		2021 EUR	EUR	2022 EUR	EUR	EUR	EUR	EUR	EUR
		1	2	3	4	5	6	7	8
I2110012521: Vermögenserwerb Sofortausstattung WGS									
6	= Summe der Einzahlungen aus Investitionstätigkeit	0,00	0	0,00	0	0	0,00	0	0,00
9	- Auszahlungen für den Erwerb von beweglichem Sachvermögen	2.067,57-	0	0,00	0	0	0,00	0	0,00
13	= Summe der Auszahlungen aus Investitionstätigkeit	2.067,57-	0	0,00	0	0	0,00	0	0,00
14	= Saldo aus Investitionstätigkeit	2.067,57-	0	0,00	0	0	0,00	0	0,00
17	= Gesamtkosten der Maßnahme	2.067,57-	0	0,00	0	0	0,00	0	0,00

Ifd. Nr.	Investitionsübersicht Einzahlungs- und Auszahlungsarten	Ergebnis Vorjahr	Fortgeschriebener Ansatz 2022	Ergebnis	Vergleich Ansatz-Ergebnis	Ergänzende Festlegungen im HH-Vollzug	Ermächtigungs- übertragung aus 2021	Verfügbare Mittel abzgl. Ergebnis	Ermächtigungs- übertragung nach 2023
		2021 EUR	EUR	2022 EUR	EUR	EUR	EUR	EUR	EUR
		1	2	3	4	5	6	7	8
I2110012522: Vermögenserwerb Sofortausstattung JMGS									
6	= Summe der Einzahlungen aus Investitionstätigkeit	0,00	0	0,00	0	0	0,00	0	0,00
9	- Auszahlungen für den Erwerb von beweglichem Sachvermögen	6.696,46-	0	0,00	0	0	1.300,00-	1.300-	0,00
13	= Summe der Auszahlungen aus Investitionstätigkeit	6.696,46-	0	0,00	0	0	1.300,00-	1.300-	0,00
14	= Saldo aus Investitionstätigkeit	6.696,46-	0	0,00	0	0	1.300,00-	1.300-	0,00
17	= Gesamtkosten der Maßnahme	6.696,46-	0	0,00	0	0	1.300,00-	1.300-	0,00



Ifd. Nr.	Investitionsübersicht Einzahlungs- und Auszahlungsarten	Ergebnis Vorjahr	Fortgeschriebener Ansatz 2022	Ergebnis	Vergleich Ansatz-Ergebnis	Ergänzende Festlegungen im HH-Vollzug	Ermächtigungsübertragung aus 2021	Verfügbare Mittel abzgl. Ergebnis	Ermächtigungsübertragung nach 2023
		2021 EUR	EUR	2022 EUR	EUR	EUR	EUR	EUR	EUR
		1	2	3	4	5	6	7	8
I2110012523: Vermögenserwerb Sofortausstattung GS Bö.									
6	= Summe der Einzahlungen aus Investitionstätigkeit	0,00	0	0,00	0	0	0,00	0	0,00
9	- Auszahlungen für den Erwerb von beweglichem Sachvermögen	3.261,92-	0	0,00	0	0	0,00	0	0,00
13	= Summe der Auszahlungen aus Investitionstätigkeit	3.261,92-	0	0,00	0	0	0,00	0	0,00
14	= Saldo aus Investitionstätigkeit	3.261,92-	0	0,00	0	0	0,00	0	0,00
17	= Gesamtkosten der Maßnahme	3.261,92-	0	0,00	0	0	0,00	0	0,00

Ifd. Nr.	Investitionsübersicht Einzahlungs- und Auszahlungsarten	Ergebnis Vorjahr	Fortgeschriebener Ansatz 2022	Ergebnis	Vergleich Ansatz-Ergebnis	Ergänzende Festlegungen im HH-Vollzug	Ermächtigungsübertragung aus 2021	Verfügbare Mittel abzgl. Ergebnis	Ermächtigungsübertragung nach 2023
		2021 EUR	EUR	2022 EUR	EUR	EUR	EUR	EUR	EUR
		1	2	3	4	5	6	7	8
I2110012524: Vermögenserwerb Sofortausstattung GS Gö.									
6	= Summe der Einzahlungen aus Investitionstätigkeit	0,00	0	0,00	0	0	0,00	0	0,00
9	- Auszahlungen für den Erwerb von beweglichem Sachvermögen	1.518,44-	0	0,00	0	0	0,00	0	0,00
13	= Summe der Auszahlungen aus Investitionstätigkeit	1.518,44-	0	0,00	0	0	0,00	0	0,00
14	= Saldo aus Investitionstätigkeit	1.518,44-	0	0,00	0	0	0,00	0	0,00
17	= Gesamtkosten der Maßnahme	1.518,44-	0	0,00	0	0	0,00	0	0,00



Ifd. Nr.	Investitionsübersicht Einzahlungs- und Auszahlungsarten	Ergebnis Vorjahr	Fortgeschriebener Ansatz 2022	Ergebnis	Vergleich Ansatz-Ergebnis	Ergänzende Festlegungen im HH-Vollzug	Ermächtigungsübertragung aus 2021	Verfügbare Mittel abzgl. Ergebnis	Ermächtigungsübertragung nach 2023
		2021 EUR	EUR	2022 EUR	EUR	EUR	EUR	EUR	EUR
		1	2	3	4	5	6	7	8
I2110012525: Vermögenserwerb Sofortausstattung GS Hai									
6	= Summe der Einzahlungen aus Investitionstätigkeit	0,00	0	0,00	0	0	0,00	0	0,00
9	- Auszahlungen für den Erwerb von beweglichem Sachvermögen	4.369,48-	0	0,00	0	0	0,00	0	0,00
13	= Summe der Auszahlungen aus Investitionstätigkeit	4.369,48-	0	0,00	0	0	0,00	0	0,00
14	= Saldo aus Investitionstätigkeit	4.369,48-	0	0,00	0	0	0,00	0	0,00
17	= Gesamtkosten der Maßnahme	4.369,48-	0	0,00	0	0	0,00	0	0,00

Ifd. Nr.	Investitionsübersicht Einzahlungs- und Auszahlungsarten	Ergebnis Vorjahr	Fortgeschriebener Ansatz 2022	Ergebnis	Vergleich Ansatz-Ergebnis	Ergänzende Festlegungen im HH-Vollzug	Ermächtigungsübertragung aus 2021	Verfügbare Mittel abzgl. Ergebnis	Ermächtigungsübertragung nach 2023
		2021 EUR	EUR	2022 EUR	EUR	EUR	EUR	EUR	EUR
		1	2	3	4	5	6	7	8
I2110012526: Vermögenserwerb Corona Schulbudget WGS									
1	+ Einzahlungen aus Investitionszuwendungen	5.838,00	0	0,00	0	0	0,00	0	0,00
6	= Summe der Einzahlungen aus Investitionstätigkeit	5.838,00	0	0,00	0	0	0,00	0	0,00
9	- Auszahlungen für den Erwerb von beweglichem Sachvermögen	5.838,02-	0	0,00	0	0	0,00	0	0,00
13	= Summe der Auszahlungen aus Investitionstätigkeit	5.838,02-	0	0,00	0	0	0,00	0	0,00
14	= Saldo aus Investitionstätigkeit	0,02-	0	0,00	0	0	0,00	0	0,00
17	= Gesamtkosten der Maßnahme	5.838,02-	0	0,00	0	0	0,00	0	0,00



Ifd. Nr.		Investitionsübersicht Einzahlungs- und Auszahlungsarten	Ergebnis Vorjahr	Fortgeschriebener Ansatz 2022	Ergebnis	Vergleich Ansatz-Ergebnis	Ergänzende Festlegungen im HH-Vollzug	Ermächtigungsübertragung aus 2021	Verfügbare Mittel abzgl. Ergebnis	Ermächtigungsübertragung nach 2023
			2021	EUR	EUR	EUR	EUR	EUR	EUR	EUR
			1	2	3	4	5	6	7	8
I2110012527: Vermögenserwerb Corona Schulbudget JMGS										
1	+	Einzahlungen aus Investitionszuwendungen	5.873,00	0	0,00	0	0	0,00	0	0,00
6	=	Summe der Einzahlungen aus Investitionstätigkeit	5.873,00	0	0,00	0	0	0,00	0	0,00
9	-	Auszahlungen für den Erwerb von beweglichem Sachvermögen	5.873,00-	0	0,00	0	0	0,00	0	0,00
13	=	Summe der Auszahlungen aus Investitionstätigkeit	5.873,00-	0	0,00	0	0	0,00	0	0,00
14	=	Saldo aus Investitionstätigkeit	0,00	0	0,00	0	0	0,00	0	0,00
17	=	Gesamtkosten der Maßnahme	5.873,00-	0	0,00	0	0	0,00	0	0,00

Ifd. Nr.		Investitionsübersicht Einzahlungs- und Auszahlungsarten	Ergebnis Vorjahr	Fortgeschriebener Ansatz 2022	Ergebnis	Vergleich Ansatz-Ergebnis	Ergänzende Festlegungen im HH-Vollzug	Ermächtigungsübertragung aus 2021	Verfügbare Mittel abzgl. Ergebnis	Ermächtigungsübertragung nach 2023
			2021	EUR	EUR	EUR	EUR	EUR	EUR	EUR
			1	2	3	4	5	6	7	8
I2110012528: Vermögenserw. Corona Schulbudget GS Bö.										
1	+	Einzahlungen aus Investitionszuwendungen	3.669,00	0	0,00	0	0	0,00	0	0,00
6	=	Summe der Einzahlungen aus Investitionstätigkeit	3.669,00	0	0,00	0	0	0,00	0	0,00
9	-	Auszahlungen für den Erwerb von beweglichem Sachvermögen	3.669,00-	0	0,00	0	0	0,00	0	0,00



Ifd. Nr.		Investitionsübersicht Einzahlungs- und Auszahlungsarten	Ergebnis Vorjahr	Fortgeschriebener Ansatz 2022	Ergebnis	Vergleich Ansatz-Ergebnis	Ergänzende Festlegungen im HH-Vollzug	Ermächtigungsübertragung aus 2021	Verfügbare Mittel abzgl. Ergebnis	Ermächtigungsübertragung nach 2023
			2021 EUR	EUR	2022 EUR	EUR	EUR	EUR	EUR	EUR
			1	2	3	4	5	6	7	8
13	=	Summe der Auszahlungen aus Investitionstätigkeit	3.669,00-	0	0,00	0	0	0,00	0	0,00
14	=	Saldo aus Investitionstätigkeit	0,00	0	0,00	0	0	0,00	0	0,00
17	=	Gesamtkosten der Maßnahme	3.669,00-	0	0,00	0	0	0,00	0	0,00

Ifd. Nr.		Investitionsübersicht Einzahlungs- und Auszahlungsarten	Ergebnis Vorjahr	Fortgeschriebener Ansatz 2022	Ergebnis	Vergleich Ansatz-Ergebnis	Ergänzende Festlegungen im HH-Vollzug	Ermächtigungsübertragung aus 2021	Verfügbare Mittel abzgl. Ergebnis	Ermächtigungsübertragung nach 2023
			2021 EUR	EUR	2022 EUR	EUR	EUR	EUR	EUR	EUR
			1	2	3	4	5	6	7	8
I2110012529: Vermögenserw. Corona Schulbudget GS Gö.										
1	+	Einzahlungen aus Investitionszuwendungen	4.163,00	0	0,00	0	0	0,00	0	0,00
6	=	Summe der Einzahlungen aus Investitionstätigkeit	4.163,00	0	0,00	0	0	0,00	0	0,00
9	-	Auszahlungen für den Erwerb von beweglichem Sachvermögen	4.163,00-	0	0,00	0	0	0,00	0	0,00
13	=	Summe der Auszahlungen aus Investitionstätigkeit	4.163,00-	0	0,00	0	0	0,00	0	0,00
14	=	Saldo aus Investitionstätigkeit	0,00	0	0,00	0	0	0,00	0	0,00
17	=	Gesamtkosten der Maßnahme	4.163,00-	0	0,00	0	0	0,00	0	0,00



lfd. Nr.		Investitionsübersicht Einzahlungs- und Auszahlungsarten	Ergebnis Vorjahr	Fortgeschriebener Ansatz 2022	Ergebnis	Vergleich Ansatz-Ergebnis	Ergänzende Festlegungen im HH-Vollzug	Ermächtigungsübertragung aus 2021	Verfügbare Mittel abzgl. Ergebnis	Ermächtigungsübertragung nach 2023
			2021 EUR	EUR	2022 EUR	EUR	EUR	EUR	EUR	EUR
			1	2	3	4	5	6	7	8
I2110012530: Vermögenserw. Corona Schulbudget GS Hai.										
1	+	Einzahlungen aus Investitionszuwendungen	5.115,00	0	0,00	0	0	0,00	0	0,00
6	=	Summe der Einzahlungen aus Investitionstätigkeit	5.115,00	0	0,00	0	0	0,00	0	0,00
9	-	Auszahlungen für den Erwerb von beweglichem Sachvermögen	5.115,00-	0	0,00	0	0	0,00	0	0,00
13	=	Summe der Auszahlungen aus Investitionstätigkeit	5.115,00-	0	0,00	0	0	0,00	0	0,00
14	=	Saldo aus Investitionstätigkeit	0,00	0	0,00	0	0	0,00	0	0,00
17	=	Gesamtkosten der Maßnahme	5.115,00-	0	0,00	0	0	0,00	0	0,00

lfd. Nr.		Investitionsübersicht Einzahlungs- und Auszahlungsarten	Ergebnis Vorjahr	Fortgeschriebener Ansatz 2022	Ergebnis	Vergleich Ansatz-Ergebnis	Ergänzende Festlegungen im HH-Vollzug	Ermächtigungsübertragung aus 2021	Verfügbare Mittel abzgl. Ergebnis	Ermächtigungsübertragung nach 2023
			2021 EUR	EUR	2022 EUR	EUR	EUR	EUR	EUR	EUR
			1	2	3	4	5	6	7	8
I2110012531: Vermögenserw. Leihgeräte Lehrkräfte WGS										
1	+	Einzahlungen aus Investitionszuwendungen	5.888,00	0	0,00	0	0	0,00	0	0,00
6	=	Summe der Einzahlungen aus Investitionstätigkeit	5.888,00	0	0,00	0	0	0,00	0	0,00
9	-	Auszahlungen für den Erwerb von beweglichem Sachvermögen	5.974,59-	0	0,00	0	0	0,00	0	0,00
13	=	Summe der Auszahlungen aus Investitionstätigkeit	5.974,59-	0	0,00	0	0	0,00	0	0,00
14	=	Saldo aus Investitionstätigkeit	86,59-	0	0,00	0	0	0,00	0	0,00



Ifd. Nr.		Investitionsübersicht Einzahlungs- und Auszahlungsarten	Ergebnis Vorjahr	Fortgeschriebener Ansatz 2022	Ergebnis	Vergleich Ansatz-Ergebnis	Ergänzende Festlegungen im HH-Vollzug	Ermächtigungsübertragung aus 2021	Verfügbare Mittel abzgl. Ergebnis	Ermächtigungsübertragung nach 2023
			2021	EUR	2022	EUR	EUR	EUR	EUR	EUR
			EUR	EUR	EUR	EUR	EUR	EUR	EUR	EUR
			1	2	3	4	5	6	7	8
17	=	Gesamtkosten der Maßnahme	5.974,59-	0	0,00	0	0	0,00	0	0,00

Ifd. Nr.		Investitionsübersicht Einzahlungs- und Auszahlungsarten	Ergebnis Vorjahr	Fortgeschriebener Ansatz 2022	Ergebnis	Vergleich Ansatz-Ergebnis	Ergänzende Festlegungen im HH-Vollzug	Ermächtigungsübertragung aus 2021	Verfügbare Mittel abzgl. Ergebnis	Ermächtigungsübertragung nach 2023
			2021	EUR	2022	EUR	EUR	EUR	EUR	EUR
			EUR	EUR	EUR	EUR	EUR	EUR	EUR	EUR
			1	2	3	4	5	6	7	8
I2110012532: Vermögenserw. Leihgeräte Lehrkräfte JMGS										
1	+	Einzahlungen aus Investitionszuwendungen	5.408,00	0	0,00	0	0	0,00	0	0,00
6	=	Summe der Einzahlungen aus Investitionstätigkeit	5.408,00	0	0,00	0	0	0,00	0	0,00
9	-	Auszahlungen für den Erwerb von beweglichem Sachvermögen	5.408,00-	0	0,00	0	0	0,00	0	0,00
13	=	Summe der Auszahlungen aus Investitionstätigkeit	5.408,00-	0	0,00	0	0	0,00	0	0,00
14	=	Saldo aus Investitionstätigkeit	0,00	0	0,00	0	0	0,00	0	0,00
17	=	Gesamtkosten der Maßnahme	5.408,00-	0	0,00	0	0	0,00	0	0,00

Ifd. Nr.		Investitionsübersicht Einzahlungs- und Auszahlungsarten	Ergebnis Vorjahr	Fortgeschriebener Ansatz 2022	Ergebnis	Vergleich Ansatz-Ergebnis	Ergänzende Festlegungen im HH-Vollzug	Ermächtigungsübertragung aus 2021	Verfügbare Mittel abzgl. Ergebnis	Ermächtigungsübertragung nach 2023
			2021	EUR	2022	EUR	EUR	EUR	EUR	EUR
			EUR	EUR	EUR	EUR	EUR	EUR	EUR	EUR
			1	2	3	4	5	6	7	8
I2110012533: Vermögenserw. Leihgeräte Lehrkräfte GS Bö										



Ifd. Nr.		Investitionsübersicht Einzahlungs- und Auszahlungsarten	Ergebnis Vorjahr	Fortgeschriebener Ansatz 2022	Ergebnis	Vergleich Ansatz-Ergebnis	Ergänzende Festlegungen im HH-Vollzug	Ermächtigungsübertragung aus 2021	Verfügbare Mittel abzgl. Ergebnis	Ermächtigungsübertragung nach 2023
			2021 EUR	EUR	2022 EUR	EUR	EUR	EUR	EUR	EUR
			1	2	3	4	5	6	7	8
1	+	Einzahlungen aus Investitionszuwendungen	1.741,00	0	0,00	0	0	0,00	0	0,00
6	=	Summe der Einzahlungen aus Investitionstätigkeit	1.741,00	0	0,00	0	0	0,00	0	0,00
9	-	Auszahlungen für den Erwerb von beweglichem Sachvermögen	1.906,45-	0	0,00	0	0	0,00	0	0,00
13	=	Summe der Auszahlungen aus Investitionstätigkeit	1.906,45-	0	0,00	0	0	0,00	0	0,00
14	=	Saldo aus Investitionstätigkeit	165,45-	0	0,00	0	0	0,00	0	0,00
17	=	Gesamtkosten der Maßnahme	1.906,45-	0	0,00	0	0	0,00	0	0,00

Ifd. Nr.		Investitionsübersicht Einzahlungs- und Auszahlungsarten	Ergebnis Vorjahr	Fortgeschriebener Ansatz 2022	Ergebnis	Vergleich Ansatz-Ergebnis	Ergänzende Festlegungen im HH-Vollzug	Ermächtigungsübertragung aus 2021	Verfügbare Mittel abzgl. Ergebnis	Ermächtigungsübertragung nach 2023
			2021 EUR	EUR	2022 EUR	EUR	EUR	EUR	EUR	EUR
			1	2	3	4	5	6	7	8
I2110012534: Vermögenserw.Leihgeräte Lehrkräfte GS Gö										
1	+	Einzahlungen aus Investitionszuwendungen	2.855,00	0	0,00	0	0	0,00	0	0,00
6	=	Summe der Einzahlungen aus Investitionstätigkeit	2.855,00	0	0,00	0	0	0,00	0	0,00
9	-	Auszahlungen für den Erwerb von beweglichem Sachvermögen	2.855,00-	0	0,00	0	0	0,00	0	0,00
13	=	Summe der Auszahlungen aus Investitionstätigkeit	2.855,00-	0	0,00	0	0	0,00	0	0,00
14	=	Saldo aus Investitionstätigkeit	0,00	0	0,00	0	0	0,00	0	0,00
17	=	Gesamtkosten der Maßnahme	2.855,00-	0	0,00	0	0	0,00	0	0,00



Ifd. Nr.		Investitionsübersicht Einzahlungs- und Auszahlungsarten	Ergebnis Vorjahr	Fortgeschriebener Ansatz 2022	Ergebnis	Vergleich Ansatz-Ergebnis	Ergänzende Festlegungen im HH-Vollzug	Ermächtigungsübertragung aus 2021	Verfügbare Mittel abzgl. Ergebnis	Ermächtigungsübertragung nach 2023
			2021 EUR	EUR	2022 EUR	EUR	EUR	EUR	EUR	EUR
			1	2	3	4	5	6	7	8
I2110012535: Vermögenserw.Leihgeräte Lehrkr. GS Hai										
1	+	Einzahlungen aus Investitionszuwendungen	4.208,00	0	0,00	0	0	0,00	0	0,00
6	=	Summe der Einzahlungen aus Investitionstätigkeit	4.208,00	0	0,00	0	0	0,00	0	0,00
9	-	Auszahlungen für den Erwerb von beweglichem Sachvermögen	4.208,00-	0	0,00	0	0	0,00	0	0,00
13	=	Summe der Auszahlungen aus Investitionstätigkeit	4.208,00-	0	0,00	0	0	0,00	0	0,00
14	=	Saldo aus Investitionstätigkeit	0,00	0	0,00	0	0	0,00	0	0,00
17	=	Gesamtkosten der Maßnahme	4.208,00-	0	0,00	0	0	0,00	0	0,00

Ifd. Nr.		Investitionsübersicht Einzahlungs- und Auszahlungsarten	Ergebnis Vorjahr	Fortgeschriebener Ansatz 2022	Ergebnis	Vergleich Ansatz-Ergebnis	Ergänzende Festlegungen im HH-Vollzug	Ermächtigungsübertragung aus 2021	Verfügbare Mittel abzgl. Ergebnis	Ermächtigungsübertragung nach 2023
			2021 EUR	EUR	2022 EUR	EUR	EUR	EUR	EUR	EUR
			1	2	3	4	5	6	7	8
I2110012536: Vermögenserwerb Corona GS Bödigheim										
1	+	Einzahlungen aus Investitionszuwendungen	0,00	0	257,93	258-	0	0,00	258-	0,00
6	=	Summe der Einzahlungen aus Investitionstätigkeit	0,00	0	257,93	258-	0	0,00	258-	0,00
9	-	Auszahlungen für den Erwerb von beweglichem Sachvermögen	343,91-	0	0,00	0	0	0,00	0	0,00



Ifd. Nr.		Investitionsübersicht Einzahlungs- und Auszahlungsarten	Ergebnis Vorjahr	Fortgeschriebener Ansatz 2022	Ergebnis	Vergleich Ansatz-Ergebnis	Ergänzende Festlegungen im HH-Vollzug	Ermächtigungs- übertragung aus 2021	Verfügbare Mittel abzgl. Ergebnis	Ermächtigungs- übertragung nach 2023
			2021 EUR	EUR	2022 EUR	EUR	EUR	EUR	EUR	EUR
			1	2	3	4	5	6	7	8
13	=	Summe der Auszahlungen aus Investitionstätigkeit	343,91-	0	0,00	0	0	0,00	0	0,00
14	=	Saldo aus Investitionstätigkeit	343,91-	0	257,93	258-	0	0,00	258-	0,00
17	=	Gesamtkosten der Maßnahme	343,91-	0	0,00	0	0	0,00	0	0,00



THH3 **THH3 - Schulen und Schulträgeraufgaben**
21 **Schulen und Schulträgeraufgaben**
211002 **Bereitstellung u.Betrieb v. Hauptschulen**
21105200 **Karl-Trunzer-Hauptschule Buchen**

lfd. Nr.		Schlüsselprodukt über Kostenstellen Ertrags- und Aufwandsarten	Ergebnis Vorjahr	Fortges.Ansatz	Ergebnis	Vergleich Ergebnis-Ansatz	Ergänz. Festlegungen im HH-Vollzug 2022	Ermächtigungen aus	Verfügbare Mittel abzgl. Ergebnis	Übertr. Ermächt. nach
			2021 EUR	2022 EUR	2022 EUR	EUR	EUR	2021 EUR	EUR	2023 EUR
			1	2	3	4	5	6	7	8
1	+	Steuern und ähnliche Abgaben	0,00	0	0,00	0	0	0,00	0	0,00
2	+	Zuweisungen und Zuwendungen, Umlagen	1.100,00	4.000	0,00	4.000-	0	0,00	4.000	0,00
		31410000 Zuweis. Lfd. Zwecke Land	1.100,00	4.000	0,00	4.000-	0	0,00	4.000	0,00
3	+	Aufgelöste Investitionszuwendungen und -beiträge	64.394,88	70.328	74.467,00	4.139	0	0,00	4.139-	0,00
4	+	Sonstige Transfererträge	0,00	0	0,00	0	0	0,00	0	0,00
5	+	Entgelte für öffentliche Leistungen oder Einrichtungen	0,00	0	0,00	0	0	0,00	0	0,00
6	+	Sonstige privatrechtliche Leistungsentgelte	1.600,00	1.000	1.800,00	800	0	0,00	800-	0,00
		34610000 Sonstige privatrechtl. Leistungsentgelte	1.600,00	1.000	1.800,00	800	0	0,00	800-	0,00
7	+	Kostenerstattungen und Kostenumlagen	0,00	0	0,00	0	0	0,00	0	0,00
8	+	Zinsen und ähnliche Erträge	0,00	0	0,00	0	0	0,00	0	0,00
9	+	Aktivierete Eigenleistungen und Bestandsveränderungen	0,00	0	0,00	0	0	0,00	0	0,00
10	+	Sonstige ordentliche Erträge	193,00	207	207,00	0	0	0,00	0	0,00
		35710000 Auflösung von sonstigen Sonderposten	193,00	207	207,00	0	0	0,00	0	0,00
11	=	Anteilige ordentliche Erträge	67.287,88	75.535	76.474,00	939	0	0,00	939-	0,00
12	-	Personalaufwendungen	79.219,31-	77.285-	75.941,53-	1.343	0	0,00	1.343-	0,00



Ifd - Nr.		Schlüsselprodukt über Kostenstellen Ertrags- und Aufwandsarten	Ergebnis Vorjahr	Fortges.Ansatz	Ergebnis	Vergleich Ergebnis-Ansatz	Ergänz. Festlegungen im HH-Vollzug 2022	Ermächtigungen aus	Verfügbare Mittel abzgl. Ergebnis	Übertr. Ermächt. nach
			2021	2022	2022			2021		2023
			EUR	EUR	EUR	EUR	EUR	EUR	EUR	EUR
			1	2	3	4	5	6	7	8
13	-	Versorgungsaufwendungen	0,00	0	0,00	0	0	0,00	0	0,00
14	-	Aufwendungen für Sach- und Dienstleistungen	278.568,32-	174.800-	165.361,34-	9.439	0	0,00	9.439-	0,00
		42110000 Unterh. Grundst. und bauli.Anlagen	131.082,97-	30.000-	25.236,57-	4.763	0	0,00	4.763-	0,00
		42220000 Erwerb geringw. Vermögensgegenstände	149,36-	3.000-	8.299,22-	5.299-	0	0,00	5.299	0,00
		42410020 Aufwand für Gas	46.231,37-	35.000-	50.964,58-	15.965-	0	0,00	15.965	0,00
		42410030 Aufwand für Strom	9.985,48-	12.000-	10.708,06-	1.292	0	0,00	1.292-	0,00
		42420010 Aufwand für Wasser/Abwasser	2.456,04-	2.500-	2.885,41-	385-	0	0,00	385	0,00
		42430000 Aufwand für Abfallbeseitigungen	4.708,99-	2.500-	4.527,85-	2.028-	0	0,00	2.028	0,00
		42450000 Aufwand für Gebäudereinigung	42.135,15-	45.000-	52.754,49-	7.754-	0	0,00	7.754	0,00
		42490000 Sonst.Bewirtsch.Grundst.u. baul. Anlagen	765,35-	1.500-	1.152,09-	348	0	0,00	348-	0,00
		42610000 Besondere Aufwendungen für Beschäftigte	0,00	0	79,59-	80-	0	0,00	80	0,00
		42620000 Aus- u. Fortbildung, Umschulung	0,00	100-	71,10-	29	0	0,00	29-	0,00
		42710000 Bes. Verwaltungs- u. Betriebsaufwendgen	35.499,28-	34.000-	7.159,81-	26.840	0	0,00	26.840-	0,00
		42720000 Aufwendungen für EDV	2.832,20-	5.000-	0,00	5.000	0	0,00	5.000-	0,00
		42720020 Aufwendungen für EDV - Admin-Schulen	0,00	0	1.035,30-	1.035-	0	0,00	1.035	0,00
		42740000 Lehr- und Unterrichtsmaterial	2.227,68-	3.500-	0,00	3.500	0	0,00	3.500-	0,00
		42750000 Lernmittel	367,50-	400-	337,50-	63	0	0,00	63-	0,00
		42810000 Aufwendungen für den Verbrauch v. sonst.	126,95-	300-	149,77-	150	0	0,00	150-	0,00
15	-	Abschreibungen	137.879,54-	133.378-	143.067,64-	9.690-	0	0,00	9.690	0,00
16	-	Zinsen und ähnliche Aufwendungen	0,00	0	0,00	0	0	0,00	0	0,00



lfd. Nr.		Schlüsselprodukt über Kostenstellen Ertrags- und Aufwandsarten	Ergebnis Vorjahr	Fortges. Ansatz	Ergebnis	Vergleich Ergebnis-Ansatz	Ergänz. Festlegungen im HH-Vollzug 2022	Ermächtigungen aus	Verfügbare Mittel abzgl. Ergebnis	Übertr. Ermächt. nach
			2021 EUR	2022 EUR	2022 EUR	EUR	EUR	2021 EUR	EUR	2023 EUR
			1	2	3	4	5	6	7	8
17	-	Transferaufwendungen	0,00	0	0,00	0	0	0,00	0	0,00
18	-	Sonstige ordentliche Aufwendungen	20.616,41-	25.000-	18.742,58-	6.257	0	0,00	6.257-	0,00
		44110000 Sonstige Personal- und Versorgungsaufw.	28,90-	0	6,05-	6-	0	0,00	6	0,00
		44310000 Geschäftsaufwendungen	2.628,92-	3.500-	454,83-	3.045	0	0,00	3.045-	0,00
		44430000 Versicherungen	15.078,59-	16.500-	15.401,70-	1.098	0	0,00	1.098-	0,00
		44910000 Sonstige zw. Aufw. a. lfd. Vw-Tätigkeit	2.880,00-	5.000-	2.880,00-	2.120	0	0,00	2.120-	0,00
19	=	Anteilige ordentliche Aufwendungen	516.283,58-	410.463-	403.113,09-	7.350	0	0,00	7.350-	0,00
20	=	Anteiliges ordentliches Ergebnis	448.995,70-	334.928-	326.639,09-	8.289	0	0,00	8.289-	0,00
21	=	Erträge aus internen Leistungen	0,00	500	0,00	500-	0	0,00	500	0,00
	+	Erträge aus internen Leistungsbeziehung	0,00	500	0,00	500-	0	0,00	500	0,00
		38110100 IV Raumbenutzung Musikschule	0,00	500	0,00	500-	0	0,00	500	0,00
	+	Erträge aus Leistungsverrechnung	0,00	0	0,00	0	0	0,00	0	0,00
22	=	Aufwendungen für interne Leistungen	87.981,38-	116.719-	89.068,62-	27.651	0	0,00	27.651-	0,00
	-	Aufwand für interne Leistungsbeziehung	27.880,00-	32.900-	0,00	32.900	0	0,00	32.900-	0,00
		48110000 IV Bauhof	0,00	5.000-	0,00	5.000	0	0,00	5.000-	0,00
		48110300 IV Raumbenutzung	27.880,00-	27.900-	0,00	27.900	0	0,00	27.900-	0,00
	-	Aufwand für Leistungsverrechnung	60.101,38-	83.819-	89.068,62-	5.249-	0	0,00	5.249	0,00
		91112500 ILV Werkstätten	2.649,03-	0	0,00	0	0	0,00	0	0,00
		91112504 ILV Fuhrpark	142,31-	0	0,00	0	0	0,00	0	0,00
		92100000 IV Allgemeine Aufwendungen	2.837,98-	3.525-	3.264,11-	261	0	0,00	261-	0,00
		92111000 IV Verwaltungssteuerung	4.356,16-	4.871-	4.284,10-	587	0	0,00	587-	0,00
		92111100 IV Gemeinde- und Ortschaftsgremien	2.622,72-	2.421-	2.046,23-	374	0	0,00	374-	0,00



Ifd. Nr.	Schlüsselprodukt über Kostenstellen Ertrags- und Aufwandsarten	Ergebnis Vorjahr	Fortges.Ansatz	Ergebnis	Vergleich Ergebnis-Ansatz	Ergänz. Festlegungen im HH-Vollzug 2022	Ermächtigungen aus	Verfügbare Mittel abzgl. Ergebnis	Übertr. Ermächt. nach
		2021 EUR	2022 EUR	2022 EUR	EUR	EUR	2021 EUR	EUR	2023 EUR
		1	2	3	4	5	6	7	8
	92111200 IV Steuerungsunterstützung u.Controlling	1.559,61-	1.651-	1.450,51-	200	0	0,00	200-	0,00
	92111300 IV Rechnungsprüfung	154,09-	106-	122,65-	16-	0	0,00	16	0,00
	92111400 IV Zentrale Funktionen	56,81-	79-	134,10-	55-	0	0,00	55	0,00
	92111401 IV Personalrat	481,08-	711-	436,73-	275	0	0,00	275-	0,00
	92112000 IV Organisation und EDV	1.518,65-	2.437-	2.221,14-	215	0	0,00	215-	0,00
	92112100 IV Personalwesen	3.482,68-	4.588-	3.488,49-	1.100	0	0,00	1.100-	0,00
	92112200 IV Finanzverwaltung	14.200,26-	11.666-	8.948,64-	2.718	0	0,00	2.718-	0,00
	92112300 IV Justizariat/Versicherung	575,17-	591-	541,38-	50	0	0,00	50-	0,00
	92112400 IV Gebäudemanagement	22.197,40-	43.739-	56.061,74-	12.323-	0	0,00	12.323	0,00
	92112410 IV Rathaus Buchen	2.397,35-	3.622-	5.117,87-	1.496-	0	0,00	1.496	0,00
	92112500 IV Bauhofumlage	35,74-	2.782-	0,00	2.782	0	0,00	2.782-	0,00
	92112600 IV Zentraler Einkauf	834,34-	1.031-	950,93-	80	0	0,00	80-	0,00
23	- Kalkulatorische Kosten	105.039,00-	98.349-	99.737,00-	1.388-	0	0,00	1.388	0,00
24	= Kalkulatorisches Ergebnis	193.020,38-	214.568-	188.805,62-	25.763	0	0,00	25.763-	0,00
25	= Nettoressourcenbedarf/-überschuss	642.016,08-	549.496-	515.444,71-	34.052	0	0,00	34.052-	0,00



THH3 **THH3 - Schulen und Schulträgeraufgaben**
21 **Schulen und Schulträgeraufgaben**
211002 **Bereitstellung u.Betrieb v. Hauptschulen**
21105201 **Schulbudget Karl-Trunzer-Schule Buchen**

lfd. Nr.		Schlüsselprodukt über Kostenstellen Ertrags- und Aufwandsarten	Ergebnis Vorjahr	Fortges.Ansatz	Ergebnis	Vergleich Ergebnis-Ansatz	Ergänz. Festlegungen im HH-Vollzug 2022	Ermächtigungen aus	Verfügbare Mittel abzgl. Ergebnis	Übertr. Ermächt. nach
			2021 EUR	2022 EUR	2022 EUR	EUR	EUR	2021 EUR	EUR	2023 EUR
			1	2	3	4	5	6	7	8
1	+	Steuern und ähnliche Abgaben	0,00	0	0,00	0	0	0,00	0	0,00
2	+	Zuweisungen und Zuwendungen, Umlagen	1.202,40	0	0,00	0	0	0,00	0	0,00
		31410000 Zuweis. Lfd. Zwecke Land	1.202,40	0	0,00	0	0	0,00	0	0,00
3	+	Aufgelöste Investitionszuwendungen und -beiträge	0,00	0	0,00	0	0	0,00	0	0,00
4	+	Sonstige Transfererträge	0,00	0	0,00	0	0	0,00	0	0,00
5	+	Entgelte für öffentliche Leistungen oder Einrichtungen	0,00	0	0,00	0	0	0,00	0	0,00
6	+	Sonstige privatrechtliche Leistungsentgelte	4.038,00	0	0,00	0	0	0,00	0	0,00
		34610000 Sonstige privatrechtl. Leistungsentgelte	4.038,00	0	0,00	0	0	0,00	0	0,00
7	+	Kostenerstattungen und Kostenumlagen	0,00	0	0,00	0	0	0,00	0	0,00
8	+	Zinsen und ähnliche Erträge	0,00	0	0,00	0	0	0,00	0	0,00
9	+	Aktivierete Eigenleistungen und Bestandsveränderungen	0,00	0	0,00	0	0	0,00	0	0,00
10	+	Sonstige ordentliche Erträge	0,00	0	0,00	0	0	0,00	0	0,00
11	=	Anteilige ordentliche Erträge	5.240,40	0	0,00	0	0	0,00	0	0,00
12	-	Personalaufwendungen	0,00	0	0,00	0	0	0,00	0	0,00
13	-	Versorgungsaufwendungen	0,00	0	0,00	0	0	0,00	0	0,00



lfd. Nr.		Schlüsselprodukt über Kostenstellen Ertrags- und Aufwandsarten	Ergebnis Vorjahr	Fortges. Ansatz	Ergebnis	Vergleich Ergebnis-Ansatz	Ergänz. Festlegungen im HH-Vollzug 2022	Ermächtigungen aus	Verfügbare Mittel abzgl. Ergebnis	Übertr. Ermächt. nach
			2021 EUR	2022 EUR	2022 EUR	EUR	EUR	2021 EUR	EUR	2023 EUR
			1	2	3	4	5	6	7	8
14	-	Aufwendungen für Sach- und Dienstleistungen	43.082,89-	0	0,00	0	0	0,00	0	0,00
		42710000 Bes. Verwaltungs- u. Betriebsaufwendgen	3.319,60-	0	0,00	0	0	0,00	0	0,00
		42730000 Aufwendungen für bez. Leist. und Waren	16.757,82-	0	0,00	0	0	0,00	0	0,00
		42740000 Lehr- und Unterrichtsmaterial	20.615,82-	0	0,00	0	0	0,00	0	0,00
		42750000 Lernmittel	1.757,65-	0	0,00	0	0	0,00	0	0,00
		42910000 Aufwendungen f.so. Sach-u. Dienstlsg.	632,00-	0	0,00	0	0	0,00	0	0,00
15	-	Abschreibungen	0,00	0	0,00	0	0	0,00	0	0,00
16	-	Zinsen und ähnliche Aufwendungen	0,00	0	0,00	0	0	0,00	0	0,00
17	-	Transferaufwendungen	0,00	0	0,00	0	0	0,00	0	0,00
18	-	Sonstige ordentliche Aufwendungen	1.251,63-	0	0,00	0	0	0,00	0	0,00
		44310000 Geschäftsaufwendungen	1.251,63-	0	0,00	0	0	0,00	0	0,00
19	=	Anteilige ordentliche Aufwendungen	44.334,52-	0	0,00	0	0	0,00	0	0,00
20	=	Anteiliges ordentliches Ergebnis	39.094,12-	0	0,00	0	0	0,00	0	0,00
21	=	Erträge aus internen Leistungen	0,00	0	0,00	0	0	0,00	0	0,00
	+	Erträge aus internen Leistungsbeziehung	0,00	0	0,00	0	0	0,00	0	0,00
	+	Erträge aus Leistungsverrechnung	0,00	0	0,00	0	0	0,00	0	0,00
22	=	Aufwendungen für interne Leistungen	0,00	0	0,00	0	0	0,00	0	0,00
	-	Aufwand für interne Leistungsbeziehung	0,00	0	0,00	0	0	0,00	0	0,00
	-	Aufwand für Leistungsverrechnung	0,00	0	0,00	0	0	0,00	0	0,00
23	-	Kalkulatorische Kosten	0,00	0	0,00	0	0	0,00	0	0,00
24	=	Kalkulatorisches Ergebnis	0,00	0	0,00	0	0	0,00	0	0,00
25	=	Nettoressourcenbedarf/-überschuss	39.094,12-	0	0,00	0	0	0,00	0	0,00



THH3 **THH3 - Schulen und Schulträgeraufgaben**
21 **Schulen und Schulträgeraufgaben**
211002 **Bereitstellung u.Betrieb v. Hauptschulen**

Ifd. Nr.		Investitionsübersicht Einzahlungs- und Auszahlungsarten	Ergebnis Vorjahr	Fortgeschriebener Ansatz 2022	Ergebnis	Vergleich Ansatz-Ergebnis	Ergänzende Festlegungen im HH-Vollzug	Ermächtigungsübertragung aus 2021	Verfügbare Mittel abzgl. Ergebnis	Ermächtigungsübertragung nach 2023
			2021	EUR	2022	EUR	EUR	EUR	EUR	EUR
			1	2	3	4	5	6	7	8
I2110022501: Vermögenserwerb Karl-Trunzer-Schule										
1	+	Einzahlungen aus Investitionszuwendungen	1.500,00	0	0,00	0	0	0,00	0	0,00
6	=	Summe der Einzahlungen aus Investitionstätigkeit	1.500,00	0	0,00	0	0	0,00	0	0,00
9	-	Auszahlungen für den Erwerb von beweglichem Sachvermögen	1.948,59-	0	0,00	0	0	0,00	0	0,00
13	=	Summe der Auszahlungen aus Investitionstätigkeit	1.948,59-	0	0,00	0	0	0,00	0	0,00
14	=	Saldo aus Investitionstätigkeit	448,59-	0	0,00	0	0	0,00	0	0,00
17	=	Gesamtkosten der Maßnahme	1.948,59-	0	0,00	0	0	0,00	0	0,00

Ifd. Nr.		Investitionsübersicht Einzahlungs- und Auszahlungsarten	Ergebnis Vorjahr	Fortgeschriebener Ansatz 2022	Ergebnis	Vergleich Ansatz-Ergebnis	Ergänzende Festlegungen im HH-Vollzug	Ermächtigungsübertragung aus 2021	Verfügbare Mittel abzgl. Ergebnis	Ermächtigungsübertragung nach 2023
			2021	EUR	2022	EUR	EUR	EUR	EUR	EUR
			1	2	3	4	5	6	7	8
I2110022502: Vermögenserwerb KTS (Stadt)										
6	=	Summe der Einzahlungen aus Investitionstätigkeit	0,00	0	0,00	0	0	0,00	0	0,00



Ifd. Nr.		Investitionsübersicht Einzahlungs- und Auszahlungsarten	Ergebnis Vorjahr	Fortgeschriebener Ansatz 2022	Ergebnis	Vergleich Ansatz-Ergebnis	Ergänzende Festlegungen im HH-Vollzug	Ermächtigungsübertragung aus 2021	Verfügbare Mittel abzgl. Ergebnis	Ermächtigungsübertragung nach 2023
			2021 EUR	EUR	2022 EUR	EUR	EUR	EUR	EUR	EUR
			1	2	3	4	5	6	7	8
9	-	Auszahlungen für den Erwerb von beweglichem Sachvermögen	9.270,75-	0	7.843,38-	7.843	0	200,00-	7.643	0,00
13	=	Summe der Auszahlungen aus Investitionstätigkeit	9.270,75-	0	7.843,38-	7.843	0	200,00-	7.643	0,00
14	=	Saldo aus Investitionstätigkeit	9.270,75-	0	7.843,38-	7.843	0	200,00-	7.643	0,00
17	=	Gesamtkosten der Maßnahme	9.270,75-	0	7.843,38-	7.843	0	200,00-	7.643	0,00

Ifd. Nr.		Investitionsübersicht Einzahlungs- und Auszahlungsarten	Ergebnis Vorjahr	Fortgeschriebener Ansatz 2022	Ergebnis	Vergleich Ansatz-Ergebnis	Ergänzende Festlegungen im HH-Vollzug	Ermächtigungsübertragung aus 2021	Verfügbare Mittel abzgl. Ergebnis	Ermächtigungsübertragung nach 2023
			2021 EUR	EUR	2022 EUR	EUR	EUR	EUR	EUR	EUR
			1	2	3	4	5	6	7	8
I2110022503: Vermögenserwerb KTS Multimedia										
6	=	Summe der Einzahlungen aus Investitionstätigkeit	0,00	0	0,00	0	0	0,00	0	0,00
9	-	Auszahlungen für den Erwerb von beweglichem Sachvermögen	24.680,71-	0	1.754,07-	1.754	0	1.900,00-	146-	0,00
13	=	Summe der Auszahlungen aus Investitionstätigkeit	24.680,71-	0	1.754,07-	1.754	0	1.900,00-	146-	0,00
14	=	Saldo aus Investitionstätigkeit	24.680,71-	0	1.754,07-	1.754	0	1.900,00-	146-	0,00
17	=	Gesamtkosten der Maßnahme	24.680,71-	0	1.754,07-	1.754	0	1.900,00-	146-	0,00



Ifd. Nr.		Investitionsübersicht Einzahlungs- und Auszahlungsarten	Ergebnis Vorjahr	Fortgeschriebener Ansatz 2022	Ergebnis	Vergleich Ansatz-Ergebnis	Ergänzende Festlegungen im HH-Vollzug	Ermächtigungsübertragung aus 2021	Verfügbare Mittel abzgl. Ergebnis	Ermächtigungsübertragung nach 2023
			2021 EUR	EUR	2022 EUR	EUR	EUR	EUR	EUR	EUR
			1	2	3	4	5	6	7	8
I2110022504: Vermögenserwerb Digitalisierung KTS										
6	=	Summe der Einzahlungen aus Investitionstätigkeit	0,00	0	0,00	0	0	0,00	0	0,00
9	-	Auszahlungen für den Erwerb von beweglichem Sachvermögen	859,56-	0	0,00	0	0	0,00	0	0,00
13	=	Summe der Auszahlungen aus Investitionstätigkeit	859,56-	0	0,00	0	0	0,00	0	0,00
14	=	Saldo aus Investitionstätigkeit	859,56-	0	0,00	0	0	0,00	0	0,00
17	=	Gesamtkosten der Maßnahme	859,56-	0	0,00	0	0	0,00	0	0,00

Ifd. Nr.		Investitionsübersicht Einzahlungs- und Auszahlungsarten	Ergebnis Vorjahr	Fortgeschriebener Ansatz 2022	Ergebnis	Vergleich Ansatz-Ergebnis	Ergänzende Festlegungen im HH-Vollzug	Ermächtigungsübertragung aus 2021	Verfügbare Mittel abzgl. Ergebnis	Ermächtigungsübertragung nach 2023
			2021 EUR	EUR	2022 EUR	EUR	EUR	EUR	EUR	EUR
			1	2	3	4	5	6	7	8
I2110022506: Vermögenserwerb Corona Schulbudget KTS										
1	+	Einzahlungen aus Investitionszuwendungen	6.366,00	0	0,00	0	0	0,00	0	0,00
6	=	Summe der Einzahlungen aus Investitionstätigkeit	6.366,00	0	0,00	0	0	0,00	0	0,00
9	-	Auszahlungen für den Erwerb von beweglichem Sachvermögen	6.366,00-	0	0,00	0	0	0,00	0	0,00
13	=	Summe der Auszahlungen aus Investitionstätigkeit	6.366,00-	0	0,00	0	0	0,00	0	0,00
14	=	Saldo aus Investitionstätigkeit	0,00	0	0,00	0	0	0,00	0	0,00
17	=	Gesamtkosten der Maßnahme	6.366,00-	0	0,00	0	0	0,00	0	0,00



Ifd. Nr.		Investitionsübersicht Einzahlungs- und Auszahlungsarten	Ergebnis Vorjahr	Fortgeschriebener Ansatz 2022	Ergebnis	Vergleich Ansatz-Ergebnis	Ergänzende Festlegungen im HH-Vollzug	Ermächtigungs- übertragung aus 2021	Verfügbare Mittel abzgl. Ergebnis	Ermächtigungs- übertragung nach 2023
			2021 EUR	EUR	2022 EUR	EUR	EUR	EUR	EUR	EUR
			1	2	3	4	5	6	7	8
I2110022507: Vermögenserw. Leihgeräte Lehrkräfte KTS										
1	+	Einzahlungen aus Investitionszuwendungen	11.559,00	0	0,00	0	0	0,00	0	0,00
6	=	Summe der Einzahlungen aus Investitionstätigkeit	11.559,00	0	0,00	0	0	0,00	0	0,00
9	-	Auszahlungen für den Erwerb von beweglichem Sachvermögen	11.559,00-	0	0,00	0	0	0,00	0	0,00
13	=	Summe der Auszahlungen aus Investitionstätigkeit	11.559,00-	0	0,00	0	0	0,00	0	0,00
14	=	Saldo aus Investitionstätigkeit	0,00	0	0,00	0	0	0,00	0	0,00
17	=	Gesamtkosten der Maßnahme	11.559,00-	0	0,00	0	0	0,00	0	0,00



THH3 **THH3 - Schulen und Schulträgeraufgaben**
21 **Schulen und Schulträgeraufgaben**
211003 **Bereitst.u.Betrieb v.Grund-u.Hauptschul.**
21105310 **Baulandschule Hettingen**

lfd. Nr.		Schlüsselprodukt über Kostenstellen Ertrags- und Aufwandsarten	Ergebnis Vorjahr	Fortges.Ansatz	Ergebnis	Vergleich Ergebnis-Ansatz	Ergänz. Festlegungen im HH-Vollzug 2022	Ermächtigungen aus	Verfügbare Mittel abzgl. Ergebnis	Übertr. Ermächt. nach
			2021 EUR	2022 EUR	2022 EUR	EUR	EUR	2021 EUR	EUR	2023 EUR
			1	2	3	4	5	6	7	8
1	+	Steuern und ähnliche Abgaben	0,00	0	0,00	0	0	0,00	0	0,00
2	+	Zuweisungen und Zuwendungen, Umlagen	6.859,75	4.000	8.212,18	4.212	0	0,00	4.212-	0,00
		31410000 Zuweis. Lfd. Zwecke Land	6.859,75	4.000	8.212,18	4.212	0	0,00	4.212-	0,00
3	+	Aufgelöste Investitionszuwendungen und -beiträge	13.361,00	14.367	11.467,73	2.899-	0	0,00	2.899	0,00
4	+	Sonstige Transfererträge	0,00	0	0,00	0	0	0,00	0	0,00
5	+	Entgelte für öffentliche Leistungen oder Einrichtungen	5.178,22	5.000	9.126,00	4.126	0	0,00	4.126-	0,00
		33210000 Benutzungsgebühren und ähnliche Entgelte	5.178,22	5.000	9.126,00	4.126	0	0,00	4.126-	0,00
6	+	Sonstige privatrechtliche Leistungsentgelte	0,00	0	0,00	0	0	0,00	0	0,00
7	+	Kostenerstattungen und Kostenumlagen	0,00	0	0,00	0	0	0,00	0	0,00
8	+	Zinsen und ähnliche Erträge	0,00	0	0,00	0	0	0,00	0	0,00
9	+	Aktivierete Eigenleistungen und Bestandsveränderungen	0,00	0	0,00	0	0	0,00	0	0,00
10	+	Sonstige ordentliche Erträge	156,00	156	156,00	0	0	0,00	0	0,00
		35710000 Auflösung von sonstigen Sonderposten	156,00	156	156,00	0	0	0,00	0	0,00
11	=	Anteilige ordentliche Erträge	25.554,97	23.523	28.961,91	5.439	0	0,00	5.439-	0,00
12	-	Personalaufwendungen	137.815,14-	120.442-	153.005,35-	32.563-	0	0,00	32.563	0,00



lfd. Nr.		Schlüsselprodukt über Kostenstellen Ertrags- und Aufwandsarten	Ergebnis Vorjahr	Fortges.Ansatz	Ergebnis	Vergleich Ergebnis-Ansatz	Ergänz. Festlegungen im HH-Vollzug 2022	Ermächtigungen aus	Verfügbare Mittel abzgl. Ergebnis	Übertr. Ermächt. nach
			2021 EUR	2022 EUR	2022 EUR	EUR	EUR	2021 EUR	EUR	2023 EUR
			1	2	3	4	5	6	7	8
13	-	Versorgungsaufwendungen	0,00	0	0,00	0	0	0,00	0	0,00
14	-	Aufwendungen für Sach- und Dienstleistungen	109.117,69-	61.350-	156.820,25-	95.470-	0	0,00	95.470	0,00
		42110000 Unterh. Grundst. und bauli.Anlagen	60.649,62-	20.000-	100.660,25-	80.660-	0	0,00	80.660	0,00
		42220000 Erwerb geringw. Vermögensgegenstände	1.755,10-	2.000-	10.282,64-	8.283-	0	0,00	8.283	0,00
		42410020 Aufwand für Gas	19.074,94-	15.000-	11.968,82-	3.031	0	0,00	3.031-	0,00
		42410030 Aufwand für Strom	8.569,08-	6.000-	8.779,77-	2.780-	0	0,00	2.780	0,00
		42420010 Aufwand für Wasser/Abwasser	1.943,10-	3.000-	1.948,87-	1.051	0	0,00	1.051-	0,00
		42430000 Aufwand für Abfallbeseitigungen	815,96-	850-	815,96-	34	0	0,00	34-	0,00
		42450000 Aufwand für Gebäudereinigung	4.178,57-	5.000-	5.709,77-	710-	0	0,00	710	0,00
		42490000 Sonst.Bewirtsch.Grundst.u. baul. Anlagen	363,33-	1.000-	75,09-	925	0	0,00	925-	0,00
		42610000 Besondere Aufwendungen für Beschäftigte	0,00	0	140,18-	140-	0	0,00	140	0,00
		42620000 Aus- u. Fortbildung, Umschulung	0,00	100-	71,10-	29	0	0,00	29-	0,00
		42710000 Bes. Verwaltungs- u. Betriebsaufwendgen	5.290,39-	1.000-	6.175,00-	5.175-	0	0,00	5.175	0,00
		42720000 Aufwendungen für EDV	858,24-	5.000-	7.492,51-	2.493-	0	0,00	2.493	0,00
		42720020 Aufwendungen für EDV - Admin-Schulen	1.178,40-	0	1.953,86-	1.954-	0	0,00	1.954	0,00
		42740000 Lehr- und Unterrichtsmaterial	4.103,46-	2.000-	408,93-	1.591	0	0,00	1.591-	0,00
		42750000 Lernmittel	337,50-	400-	337,50-	63	0	0,00	63-	0,00
15	-	Abschreibungen	52.131,53-	52.390-	65.707,29-	13.317-	0	0,00	13.317	0,00
16	-	Zinsen und ähnliche Aufwendungen	0,00	0	0,00	0	0	0,00	0	0,00
17	-	Transferaufwendungen	0,00	0	0,00	0	0	0,00	0	0,00



lfd. Nr.		Schlüsselprodukt über Kostenstellen Ertrags- und Aufwandsarten	Ergebnis Vorjahr	Fortges. Ansatz	Ergebnis	Vergleich Ergebnis-Ansatz	Ergänz. Festlegungen im HH-Vollzug 2022	Ermächtigungen aus 2021	Verfügbare Mittel abzgl. Ergebnis	Übertr. Ermächt. nach 2023
			2021 EUR	2022 EUR	2022 EUR	EUR	EUR	EUR	EUR	EUR
			1	2	3	4	5	6	7	8
18	-	Sonstige ordentliche Aufwendungen	11.368,51-	12.500-	14.871,12-	2.371-	0	0,00	2.371	0,00
		44110000 Sonstige Personal- und Versorgungsaufw.	0,00	0	3,05-	3-	0	0,00	3	0,00
		44295000 Aufwendungen für Schülerbeförderung	0,00	0	838,80-	839-	0	0,00	839	0,00
		44310000 Geschäftsaufwendungen	1.509,94-	1.500-	4.681,53-	3.182-	0	0,00	3.182	0,00
		44430000 Versicherungen	9.858,57-	11.000-	9.347,74-	1.652	0	0,00	1.652-	0,00
19	=	Anteilige ordentliche Aufwendungen	310.432,87-	246.682-	390.404,01-	143.722-	0	0,00	143.722	0,00
20	=	Anteiliges ordentliches Ergebnis	284.877,90-	223.159-	361.442,10-	138.283-	0	0,00	138.283	0,00
21	=	Erträge aus internen Leistungen	0,00	0	0,00	0	0	0,00	0	0,00
	+	Erträge aus internen Leistungsbeziehung	0,00	0	0,00	0	0	0,00	0	0,00
	+	Erträge aus Leistungsverrechnung	0,00	0	0,00	0	0	0,00	0	0,00
22	=	Aufwendungen für interne Leistungen	78.099,92-	86.691-	74.661,30-	12.030	0	0,00	12.030-	0,00
	-	Aufwand für interne Leistungsbeziehung	18.360,00-	23.400-	0,00	23.400	0	0,00	23.400-	0,00
		48110000 IV Bauhof	0,00	5.000-	0,00	5.000	0	0,00	5.000-	0,00
		48110300 IV Raumbenutzung	18.360,00-	18.400-	0,00	18.400	0	0,00	18.400-	0,00
	-	Aufwand für Leistungsverrechnung	59.739,92-	63.291-	74.661,30-	11.370-	0	0,00	11.370	0,00
		91112500 ILV Werkstätten	8.342,79-	0	6.463,57-	6.464-	0	0,00	6.464	0,00
		91112504 ILV Fuhrpark	905,83-	0	1.322,90-	1.323-	0	0,00	1.323	0,00
		92100000 IV Allgemeine Aufwendungen	3.913,51-	4.987-	5.850,12-	863-	0	0,00	863	0,00
		92111000 IV Verwaltungssteuerung	11.446,26-	12.598-	15.410,04-	2.812-	0	0,00	2.812	0,00
		92111100 IV Gemeinde- und Ortschaftsgremien	2.392,55-	1.455-	1.757,43-	303-	0	0,00	303	0,00
		92111200 IV Steuerungsunterstützung u. Controlling	4.098,03-	4.269-	5.217,53-	948-	0	0,00	948	0,00
		92111300 IV Rechnungsprüfung	140,57-	64-	105,34-	41-	0	0,00	41	0,00



Ifd. Nr.	Schlüsselprodukt über Kostenstellen Ertrags- und Aufwandsarten	Ergebnis Vorjahr	Fortges. Ansatz	Ergebnis	Vergleich Ergebnis-Ansatz	Ergänz. Festlegungen im HH-Vollzug 2022	Ermächtigungen aus 2021	Verfügbare Mittel abzgl. Ergebnis	Übertr. Ermächt. nach 2023
		2021 EUR	2022 EUR	2022 EUR	EUR	EUR	EUR	EUR	EUR
		1	2	3	4	5	6	7	8
	92111400 IV Zentrale Funktionen	30,53-	44-	73,01-	29-	0	0,00	29	0,00
	92111401 IV Personalrat	1.264,09-	1.840-	1.570,93-	269	0	0,00	269-	0,00
	92112000 IV Organisation und EDV	2.445,90-	1.350-	1.209,35-	141	0	0,00	141-	0,00
	92112100 IV Personalwesen	9.151,10-	11.867-	12.548,21-	681-	0	0,00	681	0,00
	92112200 IV Finanzverwaltung	6.065,49-	4.312-	7.463,00-	3.151-	0	0,00	3.151	0,00
	92112300 IV Justizariat/Versicherung	1.511,31-	1.530-	1.947,37-	417-	0	0,00	417	0,00
	92112400 IV Gebäudemanagement	6.228,80-	13.699-	10.092,91-	3.606	0	0,00	3.606-	0,00
	92112410 IV Rathaus Buchen	1.236,35-	1.924-	2.672,47-	749-	0	0,00	749	0,00
	92112500 IV Bauhofumlage	118,42-	2.782-	439,36-	2.342	0	0,00	2.342-	0,00
	92112600 IV Zentraler Einkauf	448,39-	571-	517,76-	54	0	0,00	54-	0,00
23	- Kalkulatorische Kosten	43.402,00-	40.996-	51.171,00-	10.175-	0	0,00	10.175	0,00
24	= Kalkulatorisches Ergebnis	121.501,92-	127.687-	125.832,30-	1.855	0	0,00	1.855-	0,00
25	= Nettoressourcenbedarf/-überschuss	406.379,82-	350.847-	487.274,40-	136.428-	0	0,00	136.428	0,00



THH3 **THH3 - Schulen und Schulträgeraufgaben**
21 **Schulen und Schulträgeraufgaben**
211003 **Bereitst.u.Betrieb v.Grund-u.Hauptschul.**
21105311 **Schulbudget Baulandschule Hettingen**

lfd. Nr.		Schlüsselprodukt über Kostenstellen Ertrags- und Aufwandsarten	Ergebnis Vorjahr	Fortges.Ansatz	Ergebnis	Vergleich Ergebnis-Ansatz	Ergänz. Festlegungen im HH-Vollzug 2022	Ermächtigungen aus	Verfügbare Mittel abzgl. Ergebnis	Übertr. Ermächt. nach
			2021 EUR	2022 EUR	2022 EUR	EUR	EUR	2021 EUR	EUR	2023 EUR
			1	2	3	4	5	6	7	8
1	+	Steuern und ähnliche Abgaben	0,00	0	0,00	0	0	0,00	0	0,00
2	+	Zuweisungen und Zuwendungen, Umlagen	0,00	0	1.374,78	1.375	0	0,00	1.375-	0,00
		31410000 Zuweis. Lfd. Zwecke Land	0,00	0	1.374,78	1.375	0	0,00	1.375-	0,00
3	+	Aufgelöste Investitionszuwendungen und -beiträge	0,00	0	0,00	0	0	0,00	0	0,00
4	+	Sonstige Transfererträge	0,00	0	0,00	0	0	0,00	0	0,00
5	+	Entgelte für öffentliche Leistungen oder Einrichtungen	0,00	0	0,00	0	0	0,00	0	0,00
6	+	Sonstige privatrechtliche Leistungsentgelte	5.001,83	0	2.314,38	2.314	0	0,00	2.314-	0,00
		34610000 Sonstige privatrechtl. Leistungsentgelte	5.001,83	0	2.314,38	2.314	0	0,00	2.314-	0,00
7	+	Kostenerstattungen und Kostenumlagen	0,00	0	0,00	0	0	0,00	0	0,00
8	+	Zinsen und ähnliche Erträge	0,00	0	0,00	0	0	0,00	0	0,00
9	+	Aktivierete Eigenleistungen und Bestandsveränderungen	0,00	0	0,00	0	0	0,00	0	0,00
10	+	Sonstige ordentliche Erträge	0,00	0	0,00	0	0	0,00	0	0,00
11	=	Anteilige ordentliche Erträge	5.001,83	0	3.689,16	3.689	0	0,00	3.689-	0,00
12	-	Personalaufwendungen	0,00	0	0,00	0	0	0,00	0	0,00
13	-	Versorgungsaufwendungen	0,00	0	0,00	0	0	0,00	0	0,00



lfd. Nr.		Schlüsselprodukt über Kostenstellen Ertrags- und Aufwandsarten	Ergebnis Vorjahr	Fortges. Ansatz	Ergebnis	Vergleich Ergebnis-Ansatz	Ergänz. Festlegungen im HH-Vollzug 2022	Ermächtigungen aus	Verfügbare Mittel abzgl. Ergebnis	Übertr. Ermächt. nach
			2021 EUR	2022 EUR	2022 EUR	EUR	EUR	2021 EUR	EUR	2023 EUR
			1	2	3	4	5	6	7	8
14	-	Aufwendungen für Sach- und Dienstleistungen	26.496,41-	26.940-	31.521,93-	4.582-	0	0,00	4.582	0,00
		42220000 Erwerb geringw. Vermögensgegenstände	0,00	0	1.048,37-	1.048-	0	0,00	1.048	0,00
		42710000 Bes. Verwaltungs- u. Betriebsaufwendgen	3.176,56-	0	6.751,77-	6.752-	0	0,00	6.752	0,00
		42730000 Aufwendungen für bez. Leist. und Waren	14.061,83-	0	14.822,80-	14.823-	0	0,00	14.823	0,00
		42740000 Lehr- und Unterrichtsmaterial	1.249,10-	26.940-	1.939,65-	25.000	0	0,00	25.000-	0,00
		42750000 Lernmittel	8.008,92-	0	6.959,34-	6.959-	0	0,00	6.959	0,00
15	-	Abschreibungen	0,00	0	0,00	0	0	0,00	0	0,00
16	-	Zinsen und ähnliche Aufwendungen	0,00	0	0,00	0	0	0,00	0	0,00
17	-	Transferaufwendungen	0,00	0	0,00	0	0	0,00	0	0,00
18	-	Sonstige ordentliche Aufwendungen	4.505,78-	0	8.421,40-	8.421-	0	0,00	8.421	0,00
		44310000 Geschäftsaufwendungen	4.505,78-	0	8.421,40-	8.421-	0	0,00	8.421	0,00
19	=	Anteilige ordentliche Aufwendungen	31.002,19-	26.940-	39.943,33-	13.003-	0	0,00	13.003	0,00
20	=	Anteiliges ordentliches Ergebnis	26.000,36-	26.940-	36.254,17-	9.314-	0	0,00	9.314	0,00
21	=	Erträge aus internen Leistungen	0,00	0	0,00	0	0	0,00	0	0,00
	+	Erträge aus internen Leistungsbeziehung	0,00	0	0,00	0	0	0,00	0	0,00
	+	Erträge aus Leistungsverrechnung	0,00	0	0,00	0	0	0,00	0	0,00
22	=	Aufwendungen für interne Leistungen	0,00	0	0,00	0	0	0,00	0	0,00
	-	Aufwand für interne Leistungsbeziehung	0,00	0	0,00	0	0	0,00	0	0,00
	-	Aufwand für Leistungsverrechnung	0,00	0	0,00	0	0	0,00	0	0,00
23	-	Kalkulatorische Kosten	0,00	0	0,00	0	0	0,00	0	0,00
24	=	Kalkulatorisches Ergebnis	0,00	0	0,00	0	0	0,00	0	0,00
25	=	Nettoressourcenbedarf/-überschuss	26.000,36-	26.940-	36.254,17-	9.314-	0	0,00	9.314	0,00



THH3
21
211003

THH3 - Schulen und Schulträgeraufgaben
Schulen und Schulträgeraufgaben
Bereitst.u.Betrieb v.Grund-u.Hauptschul.

Ifd. Nr.	Investitionsübersicht Einzahlungs- und Auszahlungsarten	Ergebnis Vorjahr	Fortgeschriebener Ansatz 2022	Ergebnis	Vergleich Ansatz-Ergebnis	Ergänzende Festlegungen im HH-Vollzug	Ermächtigungsübertragung aus 2021	Verfügbare Mittel abzgl. Ergebnis	Ermächtigungsübertragung nach 2023
		2021 EUR	EUR	2022 EUR	EUR	EUR	EUR	EUR	EUR
		1	2	3	4	5	6	7	8
I2110032504: Vermögenserwerb GHS Hettingen (Stadt)									
6	= Summe der Einzahlungen aus Investitionstätigkeit	0,00	0	0,00	0	0	0,00	0	0,00
9	- Auszahlungen für den Erwerb von beweglichem Sachvermögen	81.648,56-	150.000-	110.843,41-	39.157-	0	93.300,00-	132.457-	0,00
13	= Summe der Auszahlungen aus Investitionstätigkeit	81.648,56-	150.000-	110.843,41-	39.157-	0	93.300,00-	132.457-	0,00
14	= Saldo aus Investitionstätigkeit	81.648,56-	150.000-	110.843,41-	39.157-	0	93.300,00-	132.457-	0,00
17	= Gesamtkosten der Maßnahme	81.648,56-	150.000-	110.843,41-	39.157-	0	93.300,00-	132.457-	0,00

Ifd. Nr.	Investitionsübersicht Einzahlungs- und Auszahlungsarten	Ergebnis Vorjahr	Fortgeschriebener Ansatz 2022	Ergebnis	Vergleich Ansatz-Ergebnis	Ergänzende Festlegungen im HH-Vollzug	Ermächtigungsübertragung aus 2021	Verfügbare Mittel abzgl. Ergebnis	Ermächtigungsübertragung nach 2023
		2021 EUR	EUR	2022 EUR	EUR	EUR	EUR	EUR	EUR
		1	2	3	4	5	6	7	8
I2110032505: Vermögenserwerb Multimedia GHS Hettingen									
6	= Summe der Einzahlungen aus Investitionstätigkeit	0,00	0	0,00	0	0	0,00	0	0,00



Ifd. Nr.		Investitionsübersicht Einzahlungs- und Auszahlungsarten	Ergebnis Vorjahr	Fortgeschriebener Ansatz 2022	Ergebnis	Vergleich Ansatz-Ergebnis	Ergänzende Festlegungen im HH-Vollzug	Ermächtigungsübertragung aus 2021	Verfügbare Mittel abzgl. Ergebnis	Ermächtigungsübertragung nach 2023
			2021 EUR	EUR	2022 EUR	EUR	EUR	EUR	EUR	EUR
			1	2	3	4	5	6	7	8
9	-	Auszahlungen für den Erwerb von beweglichem Sachvermögen	4.739,28-	0	1.887,59-	1.888	0	4.000,00-	2.112-	2.100,00-
13	=	Summe der Auszahlungen aus Investitionstätigkeit	4.739,28-	0	1.887,59-	1.888	0	4.000,00-	2.112-	2.100,00-
14	=	Saldo aus Investitionstätigkeit	4.739,28-	0	1.887,59-	1.888	0	4.000,00-	2.112-	2.100,00-
17	=	Gesamtkosten der Maßnahme	4.739,28-	0	1.887,59-	1.888	0	4.000,00-	2.112-	2.100,00-

Ifd. Nr.		Investitionsübersicht Einzahlungs- und Auszahlungsarten	Ergebnis Vorjahr	Fortgeschriebener Ansatz 2022	Ergebnis	Vergleich Ansatz-Ergebnis	Ergänzende Festlegungen im HH-Vollzug	Ermächtigungsübertragung aus 2021	Verfügbare Mittel abzgl. Ergebnis	Ermächtigungsübertragung nach 2023
			2021 EUR	EUR	2022 EUR	EUR	EUR	EUR	EUR	EUR
			1	2	3	4	5	6	7	8
I2110032507: Vermögenserwerb Digitalisierung GHS He.										
6	=	Summe der Einzahlungen aus Investitionstätigkeit	0,00	0	0,00	0	0	0,00	0	0,00
9	-	Auszahlungen für den Erwerb von beweglichem Sachvermögen	2.466,87-	0	0,00	0	0	15.500,00-	15.500-	15.500,00-
13	=	Summe der Auszahlungen aus Investitionstätigkeit	2.466,87-	0	0,00	0	0	15.500,00-	15.500-	15.500,00-
14	=	Saldo aus Investitionstätigkeit	2.466,87-	0	0,00	0	0	15.500,00-	15.500-	15.500,00-
17	=	Gesamtkosten der Maßnahme	2.466,87-	0	0,00	0	0	15.500,00-	15.500-	15.500,00-



lfd. Nr.		Investitionsübersicht Einzahlungs- und Auszahlungsarten	Ergebnis Vorjahr	Fortgeschriebener Ansatz 2022	Ergebnis	Vergleich Ansatz-Ergebnis	Ergänzende Festlegungen im HH-Vollzug	Ermächtigungsübertragung aus 2021	Verfügbare Mittel abzgl. Ergebnis	Ermächtigungsübertragung nach 2023
			2021 EUR	EUR	2022 EUR	EUR	EUR	EUR	EUR	EUR
			1	2	3	4	5	6	7	8
I2110032509: Vermögenserw. Corona Schulbudget GHS He										
1	+	Einzahlungen aus Investitionszuwendungen	6.120,00	0	0,00	0	0	0,00	0	0,00
6	=	Summe der Einzahlungen aus Investitionstätigkeit	6.120,00	0	0,00	0	0	0,00	0	0,00
9	-	Auszahlungen für den Erwerb von beweglichem Sachvermögen	6.120,00-	0	0,00	0	0	0,00	0	0,00
13	=	Summe der Auszahlungen aus Investitionstätigkeit	6.120,00-	0	0,00	0	0	0,00	0	0,00
14	=	Saldo aus Investitionstätigkeit	0,00	0	0,00	0	0	0,00	0	0,00
17	=	Gesamtkosten der Maßnahme	6.120,00-	0	0,00	0	0	0,00	0	0,00

lfd. Nr.		Investitionsübersicht Einzahlungs- und Auszahlungsarten	Ergebnis Vorjahr	Fortgeschriebener Ansatz 2022	Ergebnis	Vergleich Ansatz-Ergebnis	Ergänzende Festlegungen im HH-Vollzug	Ermächtigungsübertragung aus 2021	Verfügbare Mittel abzgl. Ergebnis	Ermächtigungsübertragung nach 2023
			2021 EUR	EUR	2022 EUR	EUR	EUR	EUR	EUR	EUR
			1	2	3	4	5	6	7	8
I2110032510: Vermögenserw. Leihgeräte Lehrkr. GHS He.										
1	+	Einzahlungen aus Investitionszuwendungen	8.291,00	0	0,00	0	0	0,00	0	0,00
6	=	Summe der Einzahlungen aus Investitionstätigkeit	8.291,00	0	0,00	0	0	0,00	0	0,00
9	-	Auszahlungen für den Erwerb von beweglichem Sachvermögen	8.291,00-	0	0,00	0	0	0,00	0	0,00
13	=	Summe der Auszahlungen aus Investitionstätigkeit	8.291,00-	0	0,00	0	0	0,00	0	0,00
14	=	Saldo aus Investitionstätigkeit	0,00	0	0,00	0	0	0,00	0	0,00



Ifd. Nr.		Investitionsübersicht Einzahlungs- und Auszahlungsarten	Ergebnis Vorjahr	Fortgeschriebener Ansatz 2022	Ergebnis	Vergleich Ansatz-Ergebnis	Ergänzende Festlegungen im HH-Vollzug	Ermächtigungs- übertragung aus 2021	Verfügbare Mittel abzgl. Ergebnis	Ermächtigungs- übertragung nach 2023
			2021 EUR	EUR	2022 EUR	EUR	EUR	EUR	EUR	EUR
			1	2	3	4	5	6	7	8
17	=	Gesamtkosten der Maßnahme	8.291,00-	0	0,00	0	0	0,00	0	0,00



THH3 **THH3 - Schulen und Schulträgeraufgaben**
21 **Schulen und Schulträgeraufgaben**
211004 **Bereitstellung u.Betrieb v. Realschulen**
21105400 **Abt-Bessel-Realschule Buchen**

lfd. Nr.		Schlüsselprodukt über Kostenstellen Ertrags- und Aufwandsarten	Ergebnis Vorjahr	Fortges.Ansatz	Ergebnis	Vergleich Ergebnis-Ansatz	Ergänz. Festlegungen im HH-Vollzug 2022	Ermächtigungen aus	Verfügbare Mittel abzgl. Ergebnis	Übertr. Ermächt. nach
			2021 EUR	2022 EUR	2022 EUR	EUR	EUR	2021 EUR	EUR	2023 EUR
			1	2	3	4	5	6	7	8
1	+	Steuern und ähnliche Abgaben	0,00	0	0,00	0	0	0,00	0	0,00
2	+	Zuweisungen und Zuwendungen, Umlagen	0,00	0	2.398,76	2.399	0	0,00	2.399-	0,00
		31410000 Zuweis. Lfd. Zwecke Land	0,00	0	2.398,76	2.399	0	0,00	2.399-	0,00
3	+	Aufgelöste Investitionszuwendungen und -beiträge	60.030,00	60.533	61.356,26	823	0	0,00	823-	0,00
4	+	Sonstige Transfererträge	0,00	0	0,00	0	0	0,00	0	0,00
5	+	Entgelte für öffentliche Leistungen oder Einrichtungen	0,00	0	0,00	0	0	0,00	0	0,00
6	+	Sonstige privatrechtliche Leistungsentgelte	0,00	0	0,00	0	0	0,00	0	0,00
7	+	Kostenerstattungen und Kostenumlagen	0,00	0	0,00	0	0	0,00	0	0,00
8	+	Zinsen und ähnliche Erträge	0,00	0	0,00	0	0	0,00	0	0,00
9	+	Aktivierete Eigenleistungen und Bestandsveränderungen	0,00	0	0,00	0	0	0,00	0	0,00
10	+	Sonstige ordentliche Erträge	0,00	0	0,00	0	0	0,00	0	0,00
11	=	Anteilige ordentliche Erträge	60.030,00	60.533	63.755,02	3.222	0	0,00	3.222-	0,00
12	-	Personalaufwendungen	188.882,49-	181.650-	197.461,42-	15.811-	0	0,00	15.811	0,00
13	-	Versorgungsaufwendungen	0,00	0	0,00	0	0	0,00	0	0,00
14	-	Aufwendungen für Sach- und Dienstleistungen	201.267,93-	152.300-	151.929,82-	370	0	0,00	370-	0,00



lfd. Nr.	Schlüsselprodukt über Kostenstellen Ertrags- und Aufwandsarten	Ergebnis Vorjahr	Fortges. Ansatz	Ergebnis	Vergleich Ergebnis-Ansatz	Ergänz. Festlegungen im HH-Vollzug 2022	Ermächtigungen aus 2021	Verfügbare Mittel abzgl. Ergebnis	Übertr. Ermächt. nach 2023
		2021 EUR	2022 EUR	2022 EUR	EUR	EUR	EUR	EUR	EUR
		1	2	3	4	5	6	7	8
	42110000 Unterh. Grundst. und bauli. Anlagen	88.032,61-	40.000-	53.082,28-	13.082-	0	0,00	13.082	0,00
	42220000 Erwerb geringw. Vermögensgegenstände	759,26-	7.000-	479,95-	6.520	0	0,00	6.520-	0,00
	42410020 Aufwand für Gas	32.485,97-	25.000-	36.496,62-	11.497-	0	0,00	11.497	0,00
	42410030 Aufwand für Strom	9.985,48-	12.000-	10.708,07-	1.292	0	0,00	1.292-	0,00
	42420010 Aufwand für Wasser/Abwasser	4.657,94-	6.300-	7.825,55-	1.526-	0	0,00	1.526	0,00
	42430000 Aufwand für Abfallbeseitigungen	11.810,41-	3.000-	9.671,25-	6.671-	0	0,00	6.671	0,00
	42450000 Aufwand für Gebäudereinigung	20.508,81-	28.000-	24.332,37-	3.668	0	0,00	3.668-	0,00
	42490000 Sonst. Bewirtsch. Grundst. u. baul. Anlagen	3.591,72-	4.500-	2.369,14-	2.131	0	0,00	2.131-	0,00
	42620000 Aus- u. Fortbildung, Umschulung	0,00	100-	71,10-	29	0	0,00	29-	0,00
	42710000 Bes. Verwaltungs- u. Betriebsaufwendgen	19.386,66-	17.000-	2.467,50-	14.533	0	0,00	14.533-	0,00
	42720000 Aufwendungen für EDV	686,63-	5.000-	1.047,91-	3.952	0	0,00	3.952-	0,00
	42720020 Aufwendungen für EDV - Admin- Schulen	3.109,98-	0	2.802,53-	2.803-	0	0,00	2.803	0,00
	42740000 Lehr- und Unterrichtsmaterial	5.914,96-	4.000-	238,05-	3.762	0	0,00	3.762-	0,00
	42750000 Lernmittel	337,50-	400-	337,50-	63	0	0,00	63-	0,00
15	- Abschreibungen	160.279,90-	151.498-	180.771,19-	29.273-	0	0,00	29.273	0,00
16	- Zinsen und ähnliche Aufwendungen	0,00	0	0,00	0	0	0,00	0	0,00
17	- Transferaufwendungen	0,00	0	0,00	0	0	0,00	0	0,00
18	- Sonstige ordentliche Aufwendungen	37.801,55-	41.000-	32.882,70-	8.117	0	0,00	8.117-	0,00
	44110000 Sonstige Personal- und Versorgungsaufw.	23,85-	0	6,05-	6-	0	0,00	6	0,00
	44310000 Geschäftsaufwendungen	5.894,39-	5.000-	132,73-	4.867	0	0,00	4.867-	0,00
	44430000 Versicherungen	31.883,31-	35.000-	32.743,92-	2.256	0	0,00	2.256-	0,00



lfd. Nr.	Schlüsselprodukt über Kostenstellen Ertrags- und Aufwandsarten	Ergebnis Vorjahr	Fortges. Ansatz	Ergebnis	Vergleich Ergebnis-Ansatz	Ergänz. Festlegungen im HH-Vollzug 2022	Ermächtigungen aus	Verfügbare Mittel abzgl. Ergebnis	Übertr. Ermächt. nach
		2021 EUR	2022 EUR	2022 EUR	EUR	EUR	2021 EUR	EUR	2023 EUR
		1	2	3	4	5	6	7	8
	44910000 Sonstige zw. Aufw. a. lfd. Vw-Tätigkeit	0,00	1.000-	0,00	1.000	0	0,00	1.000-	0,00
19	= Anteilige ordentliche Aufwendungen	588.231,87-	526.448-	563.045,13-	36.597-	0	0,00	36.597	0,00
20	= Anteiliges ordentliches Ergebnis	528.201,87-	465.915-	499.290,11-	33.375-	0	0,00	33.375	0,00
21	= Erträge aus internen Leistungen	640,61	0	2.044,50	2.045	0	0,00	2.045-	0,00
	+ Erträge aus internen Leistungsbeziehung	640,61	0	2.044,50	2.045	0	0,00	2.045-	0,00
	38110100 IV Raumbenutzung Musikschule	640,61	0	2.044,50	2.045	0	0,00	2.045-	0,00
	+ Erträge aus Leistungsverrechnung	0,00	0	0,00	0	0	0,00	0	0,00
22	= Aufwendungen für interne Leistungen	150.389,03-	169.844-	117.457,66-	52.386	0	0,00	52.386-	0,00
	- Aufwand für interne Leistungsbeziehung	47.770,00-	52.800-	0,00	52.800	0	0,00	52.800-	0,00
	48110000 IV Bauhof	0,00	5.000-	0,00	5.000	0	0,00	5.000-	0,00
	48110300 IV Raumbenutzung	47.770,00-	47.800-	0,00	47.800	0	0,00	47.800-	0,00
	- Aufwand für Leistungsverrechnung	102.619,03-	117.044-	117.457,66-	414-	0	0,00	414	0,00
	91112500 ILV Werkstätten	13.820,67-	0	19.626,13-	19.626-	0	0,00	19.626	0,00
	91112504 ILV Fuhrpark	2.242,19-	0	3.712,26-	3.712-	0	0,00	3.712	0,00
	92100000 IV Allgemeine Aufwendungen	6.297,99-	8.195-	6.433,76-	1.761	0	0,00	1.761-	0,00
	92111000 IV Verwaltungssteuerung	17.721,51-	19.489-	15.977,74-	3.511	0	0,00	3.511-	0,00
	92111100 IV Gemeinde- und Ortschaftsgremien	2.726,38-	3.104-	2.404,12-	700	0	0,00	700-	0,00
	92111200 IV Steuerungsunterstützung u. Controlling	6.344,72-	6.604-	5.409,74-	1.195	0	0,00	1.195-	0,00
	92111300 IV Rechnungsprüfung	160,18-	136-	144,10-	8-	0	0,00	8	0,00
	92111400 IV Zentrale Funktionen	53,71-	75-	114,81-	40-	0	0,00	40	0,00
	92111401 IV Personalrat	1.957,11-	2.846-	1.628,80-	1.217	0	0,00	1.217-	0,00
	92112000 IV Organisation und EDV	1.437,13-	2.305-	1.901,63-	403	0	0,00	403-	0,00
	92112100 IV Personalwesen	14.168,06-	18.358-	13.010,48-	5.347	0	0,00	5.347-	0,00



Ifd. Nr.	Schlüsselprodukt über Kostenstellen Ertrags- und Aufwandsarten	Ergebnis Vorjahr	Fortges. Ansatz	Ergebnis	Vergleich Ergebnis-Ansatz	Ergänz. Festlegungen im HH-Vollzug 2022	Ermächtigungen aus 2021	Verfügbare Mittel abzgl. Ergebnis	Übertr. Ermächt. nach 2023
		2021 EUR	2022 EUR	2022 EUR	EUR	EUR	EUR	EUR	EUR
		1	2	3	4	5	6	7	8
	92112200 IV Finanzverwaltung	12.033,45-	11.287-	7.853,45-	3.433	0	0,00	3.433-	0,00
	92112300 IV Justizariat/Versicherung	2.339,86-	2.367-	2.019,11-	347	0	0,00	347-	0,00
	92112400 IV Gebäudemanagement	17.982,33-	34.991-	29.786,36-	5.205	0	0,00	5.205-	0,00
	92112410 IV Rathaus Buchen	2.339,13-	3.532-	4.780,18-	1.249-	0	0,00	1.249	0,00
	92112500 IV Bauhofumlage	205,67-	2.782-	1.840,85-	941	0	0,00	941-	0,00
	92112600 IV Zentraler Einkauf	788,94-	975-	814,14-	161	0	0,00	161-	0,00
23	- Kalkulatorische Kosten	107.365,00-	101.022-	111.461,00-	10.439-	0	0,00	10.439	0,00
24	= Kalkulatorisches Ergebnis	257.113,42-	270.866-	226.874,16-	43.992	0	0,00	43.992-	0,00
25	= Nettoressourcenbedarf/-überschuss	785.315,29-	736.781-	726.164,27-	10.617	0	0,00	10.617-	0,00



THH3 **THH3 - Schulen und Schulträgeraufgaben**
21 **Schulen und Schulträgeraufgaben**
211004 **Bereitstellung u.Betrieb v. Realschulen**
21105401 **Schulbudget Abt-Bessel-Realschule Buchen**

lfd. Nr.		Schlüsselprodukt über Kostenstellen Ertrags- und Aufwandsarten	Ergebnis Vorjahr	Fortges.Ansatz	Ergebnis	Vergleich Ergebnis-Ansatz	Ergänz. Festlegungen im HH-Vollzug 2022	Ermächtigungen aus	Verfügbare Mittel abzgl. Ergebnis	Übertr. Ermächt. nach
			2021 EUR	2022 EUR	2022 EUR	EUR	EUR	2021 EUR	EUR	2023 EUR
			1	2	3	4	5	6	7	8
1	+	Steuern und ähnliche Abgaben	0,00	0	0,00	0	0	0,00	0	0,00
2	+	Zuweisungen und Zuwendungen, Umlagen	446,62	0	0,00	0	0	0,00	0	0,00
		31410000 Zuweis. Lfd. Zwecke Land	446,62	0	0,00	0	0	0,00	0	0,00
3	+	Aufgelöste Investitionszuwendungen und -beiträge	0,00	0	0,00	0	0	0,00	0	0,00
4	+	Sonstige Transfererträge	0,00	0	0,00	0	0	0,00	0	0,00
5	+	Entgelte für öffentliche Leistungen oder Einrichtungen	0,00	0	0,00	0	0	0,00	0	0,00
6	+	Sonstige privatrechtliche Leistungsentgelte	3.905,07	0	0,00	0	0	0,00	0	0,00
		34610000 Sonstige privatrechl. Leistungsentgelte	3.905,07	0	0,00	0	0	0,00	0	0,00
7	+	Kostenerstattungen und Kostenumlagen	0,00	0	0,00	0	0	0,00	0	0,00
8	+	Zinsen und ähnliche Erträge	0,00	0	0,00	0	0	0,00	0	0,00
9	+	Aktivierete Eigenleistungen und Bestandsveränderungen	0,00	0	0,00	0	0	0,00	0	0,00
10	+	Sonstige ordentliche Erträge	0,00	0	0,00	0	0	0,00	0	0,00
11	=	Anteilige ordentliche Erträge	4.351,69	0	0,00	0	0	0,00	0	0,00
12	-	Personalaufwendungen	0,00	0	0,00	0	0	0,00	0	0,00
13	-	Versorgungsaufwendungen	0,00	0	0,00	0	0	0,00	0	0,00



lfd - Nr.	Schlüsselprodukt über Kostenstellen Ertrags- und Aufwandsarten	Ergebnis Vorjahr	Fortges.Ansatz	Ergebnis	Vergleich Ergebnis-Ansatz	Ergänz. Festlegungen im HH-Vollzug 2022	Ermächtigungen aus	Verfügbare Mittel abzgl. Ergebnis	Übertr. Ermächt. nach
		2021 EUR	2022 EUR	2022 EUR	EUR	EUR	2021 EUR	EUR	2023 EUR
		1	2	3	4	5	6	7	8
14	- Aufwendungen für Sach- und Dienstleistungen	39.612,24-	0	880,00-	880-	0	0,00	880	0,00
	42110000 Unterh. Grundst. und bauli.Anlagen	428,40-	0	0,00	0	0	0,00	0	0,00
	42710000 Bes. Verwaltungs- u. Betriebsaufwendgen	736,81-	0	0,00	0	0	0,00	0	0,00
	42730000 Aufwendungen für bez. Leist. und Waren	8.851,03-	0	0,00	0	0	0,00	0	0,00
	42740000 Lehr- und Unterrichtsmaterial	17.789,92-	0	0,00	0	0	0,00	0	0,00
	42750000 Lernmittel	10.509,46-	0	0,00	0	0	0,00	0	0,00
	42910000 Aufwendungen f.so. Sach-u. Dienstlsg.	1.296,62-	0	880,00-	880-	0	0,00	880	0,00
15	- Abschreibungen	0,00	0	0,00	0	0	0,00	0	0,00
16	- Zinsen und ähnliche Aufwendungen	0,00	0	0,00	0	0	0,00	0	0,00
17	- Transferaufwendungen	0,00	0	0,00	0	0	0,00	0	0,00
18	- Sonstige ordentliche Aufwendungen	24.289,79-	0	0,00	0	0	0,00	0	0,00
	44310000 Geschäftsaufwendungen	24.289,79-	0	0,00	0	0	0,00	0	0,00
19	= Anteilige ordentliche Aufwendungen	63.902,03-	0	880,00-	880-	0	0,00	880	0,00
20	= Anteiliges ordentliches Ergebnis	59.550,34-	0	880,00-	880-	0	0,00	880	0,00
21	= Erträge aus internen Leistungen	0,00	0	0,00	0	0	0,00	0	0,00
	+ Erträge aus internen Leistungsbeziehung	0,00	0	0,00	0	0	0,00	0	0,00
	+ Erträge aus Leistungsverrechnung	0,00	0	0,00	0	0	0,00	0	0,00
22	= Aufwendungen für interne Leistungen	0,00	0	0,00	0	0	0,00	0	0,00
	- Aufwand für interne Leistungsbeziehung	0,00	0	0,00	0	0	0,00	0	0,00
	- Aufwand für Leistungsverrechnung	0,00	0	0,00	0	0	0,00	0	0,00
23	- Kalkulatorische Kosten	0,00	0	0,00	0	0	0,00	0	0,00
24	= Kalkulatorisches Ergebnis	0,00	0	0,00	0	0	0,00	0	0,00



Ifd Nr.		Schlüsselprodukt über Kostenstellen Ertrags- und Aufwandsarten	Ergebnis Vorjahr	Fortges.Ansatz	Ergebnis	Vergleich Ergebnis-Ansatz	Ergänz. Festlegungen im HH-Vollzug 2022	Ermächtigungen aus 2021	Verfügbare Mittel abzgl. Ergebnis	Übertr. Ermächt. nach 2023
			2021 EUR	2022 EUR	2022 EUR	EUR	EUR	EUR	EUR	EUR
			1	2	3	4	5	6	7	8
25	=	Nettoressourcenbedarf/-überschuss	59.550,34-	0	880,00-	880-	0	0,00	880	0,00



THH3 **THH3 - Schulen und Schulträgeraufgaben**
21 **Schulen und Schulträgeraufgaben**
211004 **Bereitstellung u.Betrieb v. Realschulen**
21105410 **Schulverbund Schulzentrum**

lfd. Nr.		Schlüsselprodukt über Kostenstellen Ertrags- und Aufwandsarten	Ergebnis Vorjahr	Fortges.Ansatz	Ergebnis	Vergleich Ergebnis-Ansatz	Ergänz. Festlegungen im HH-Vollzug 2022	Ermächtigungen aus	Verfügbare Mittel abzgl. Ergebnis	Übertr. Ermächt. nach
			2021 EUR	2022 EUR	2022 EUR	EUR	EUR	2021 EUR	EUR	2023 EUR
			1	2	3	4	5	6	7	8
1	+	Steuern und ähnliche Abgaben	0,00	0	0,00	0	0	0,00	0	0,00
2	+	Zuweisungen und Zuwendungen, Umlagen	0,00	0	1.516,00	1.516	0	0,00	1.516-	0,00
		31410000 Zuweis. Lfd. Zwecke Land	0,00	0	1.516,00	1.516	0	0,00	1.516-	0,00
3	+	Aufgelöste Investitionszuwendungen und -beiträge	0,00	0	0,00	0	0	0,00	0	0,00
4	+	Sonstige Transfererträge	0,00	0	0,00	0	0	0,00	0	0,00
5	+	Entgelte für öffentliche Leistungen oder Einrichtungen	0,00	0	0,00	0	0	0,00	0	0,00
6	+	Sonstige privatrechtliche Leistungsentgelte	0,00	0	0,00	0	0	0,00	0	0,00
7	+	Kostenerstattungen und Kostenumlagen	0,00	0	0,00	0	0	0,00	0	0,00
8	+	Zinsen und ähnliche Erträge	0,00	0	0,00	0	0	0,00	0	0,00
9	+	Aktivierete Eigenleistungen und Bestandsveränderungen	0,00	0	0,00	0	0	0,00	0	0,00
10	+	Sonstige ordentliche Erträge	0,00	0	0,00	0	0	0,00	0	0,00
11	=	Anteilige ordentliche Erträge	0,00	0	1.516,00	1.516	0	0,00	1.516-	0,00
12	-	Personalaufwendungen	159,74-	0	0,00	0	0	0,00	0	0,00
13	-	Versorgungsaufwendungen	0,00	0	0,00	0	0	0,00	0	0,00
14	-	Aufwendungen für Sach- und Dienstleistungen	4,40-	0	69.313,87-	69.314-	0	0,00	69.314	0,00



lfd - Nr.	Schlüsselprodukt über Kostenstellen Ertrags- und Aufwandsarten	Ergebnis Vorjahr	Fortges.Ansatz	Ergebnis	Vergleich Ergebnis-Ansatz	Ergänz. Festlegungen im HH-Vollzug 2022	Ermächtigungen aus	Verfügbare Mittel abzgl. Ergebnis	Übertr. Ermächt. nach
		2021 EUR	2022 EUR	2022 EUR	EUR	EUR	2021 EUR	EUR	2023 EUR
		1	2	3	4	5	6	7	8
	42110000 Unterh. Grundst. und bauli.Anlagen	4,40-	0	838,25-	838-	0	0,00	838	0,00
	42220000 Erwerb geringw. Vermögensgegenstände	0,00	0	9.732,72-	9.733-	0	0,00	9.733	0,00
	42710000 Bes. Verwaltungs- u. Betriebsaufwendgen	0,00	0	47.390,84-	47.391-	0	0,00	47.391	0,00
	42720000 Aufwendungen für EDV	0,00	0	8.370,18-	8.370-	0	0,00	8.370	0,00
	42720010 Aufwendungen für EDV - RZ Kosten	0,00	0	86,91-	87-	0	0,00	87	0,00
	42720020 Aufwendungen für EDV - Admin- Schulen	0,00	0	1.728,33-	1.728-	0	0,00	1.728	0,00
	42740000 Lehr- und Unterrichtsmaterial	0,00	0	891,11-	891-	0	0,00	891	0,00
	42810000 Aufwendungen für den Verbrauch v. sonst.	0,00	0	127,17-	127-	0	0,00	127	0,00
	42910000 Aufwendungen f.so. Sach-u. Dienstlsg.	0,00	0	148,36-	148-	0	0,00	148	0,00
15	- Abschreibungen	2.517,22-	0	10.505,13-	10.505-	0	0,00	10.505	0,00
16	- Zinsen und ähnliche Aufwendungen	0,00	0	0,00	0	0	0,00	0	0,00
17	- Transferaufwendungen	0,00	0	0,00	0	0	0,00	0	0,00
18	- Sonstige ordentliche Aufwendungen	3.712,64-	0	11.588,93-	11.589-	0	0,00	11.589	0,00
	44310000 Geschäftsaufwendungen	3.712,64-	0	11.588,93-	11.589-	0	0,00	11.589	0,00
19	= Anteilige ordentliche Aufwendungen	6.394,00-	0	91.407,93-	91.408-	0	0,00	91.408	0,00
20	= Anteiliges ordentliches Ergebnis	6.394,00-	0	89.891,93-	89.892-	0	0,00	89.892	0,00
21	= Erträge aus internen Leistungen	0,00	0	0,00	0	0	0,00	0	0,00
	+ Erträge aus internen Leistungsbeziehung	0,00	0	0,00	0	0	0,00	0	0,00
	+ Erträge aus Leistungsverrechnung	0,00	0	0,00	0	0	0,00	0	0,00
22	= Aufwendungen für interne Leistungen	0,00	0	0,00	0	0	0,00	0	0,00



Ifd - Nr.	Schlüsselprodukt über Kostenstellen Ertrags- und Aufwandsarten	Ergebnis Vorjahr	Fortges.Ansatz	Ergebnis	Vergleich Ergebnis-Ansatz	Ergänz. Festlegungen im HH-Vollzug 2022	Ermächtigungen aus 2021	Verfügbare Mittel abzgl. Ergebnis	Übertr. Ermächt. nach 2023
		2021 EUR	2022 EUR	2022 EUR	EUR	EUR	EUR	EUR	EUR
		1	2	3	4	5	6	7	8
-	Aufwand für interne Leistungsbeziehung	0,00	0	0,00	0	0	0,00	0	0,00
-	Aufwand für Leistungsverrechnung	0,00	0	0,00	0	0	0,00	0	0,00
23	- Kalkulatorische Kosten	1.604,00-	0	8.234,00-	8.234-	0	0,00	8.234	0,00
24	= Kalkulatorisches Ergebnis	1.604,00-	0	8.234,00-	8.234-	0	0,00	8.234	0,00
25	= Nettoressourcenbedarf/-überschuss	7.998,00-	0	98.125,93-	98.126-	0	0,00	98.126	0,00



THH3 **THH3 - Schulen und Schulträgeraufgaben**
21 **Schulen und Schulträgeraufgaben**
211004 **Bereitstellung u.Betrieb v. Realschulen**
21105411 **Schulbudget Schulverbund Schulzentrum**

lfd. Nr.		Schlüsselprodukt über Kostenstellen Ertrags- und Aufwandsarten	Ergebnis Vorjahr	Fortges.Ansatz	Ergebnis	Vergleich Ergebnis-Ansatz	Ergänz. Festlegungen im HH-Vollzug 2022	Ermächtigungen aus	Verfügbare Mittel abzgl. Ergebnis	Übertr. Ermächt. nach
			2021 EUR	2022 EUR	2022 EUR	EUR	EUR	2021 EUR	EUR	2023 EUR
			1	2	3	4	5	6	7	8
1	+	Steuern und ähnliche Abgaben	0,00	0	0,00	0	0	0,00	0	0,00
2	+	Zuweisungen und Zuwendungen, Umlagen	0,00	2.000	6.660,77	4.661	0	0,00	4.661-	0,00
		31410000 Zuweis. Lfd. Zwecke Land	0,00	2.000	6.660,77	4.661	0	0,00	4.661-	0,00
3	+	Aufgelöste Investitionszuwendungen und -beiträge	0,00	0	0,00	0	0	0,00	0	0,00
4	+	Sonstige Transfererträge	0,00	0	0,00	0	0	0,00	0	0,00
5	+	Entgelte für öffentliche Leistungen oder Einrichtungen	0,00	0	0,00	0	0	0,00	0	0,00
6	+	Sonstige privatrechtliche Leistungsentgelte	0,00	1.000	16.017,96	15.018	0	0,00	15.018-	0,00
		34610000 Sonstige privatrechl. Leistungsentgelte	0,00	1.000	16.017,96	15.018	0	0,00	15.018-	0,00
7	+	Kostenerstattungen und Kostenumlagen	0,00	0	0,00	0	0	0,00	0	0,00
8	+	Zinsen und ähnliche Erträge	0,00	0	0,00	0	0	0,00	0	0,00
9	+	Aktivierete Eigenleistungen und Bestandsveränderungen	0,00	0	0,00	0	0	0,00	0	0,00
10	+	Sonstige ordentliche Erträge	0,00	0	0,00	0	0	0,00	0	0,00
11	=	Anteilige ordentliche Erträge	0,00	3.000	22.678,73	19.679	0	0,00	19.679-	0,00
12	-	Personalaufwendungen	0,00	0	0,00	0	0	0,00	0	0,00
13	-	Versorgungsaufwendungen	0,00	0	0,00	0	0	0,00	0	0,00



lfd - Nr.		Schlüsselprodukt über Kostenstellen Ertrags- und Aufwandsarten	Ergebnis Vorjahr	Fortges.Ansatz	Ergebnis	Vergleich Ergebnis-Ansatz	Ergänz. Festlegungen im HH-Vollzug 2022	Ermächtigungen aus	Verfügbare Mittel abzgl. Ergebnis	Übertr. Ermächt. nach
			2021	2022	2022			2021		2023
			EUR	EUR	EUR	EUR	EUR	EUR	EUR	EUR
			1	2	3	4	5	6	7	8
14	-	Aufwendungen für Sach- und Dienstleistungen	954,97-	116.570-	76.369,02-	40.201	0	0,00	40.201-	0,00
		42710000 Bes. Verwaltungs- u. Betriebsaufwendgen	0,00	0	3.257,88-	3.258-	0	0,00	3.258	0,00
		42730000 Aufwendungen für bez. Leist. und Waren	56,40-	0	9.781,65-	9.782-	0	0,00	9.782	0,00
		42740000 Lehr- und Unterrichtsmaterial	0,00	109.070-	39.555,20-	69.515	0	0,00	69.515-	0,00
		42750000 Lernmittel	254,57-	0	21.091,49-	21.091-	0	0,00	21.091	0,00
		42910000 Aufwendungen f.so. Sach-u. Dienstlstg.	644,00-	7.500-	2.682,80-	4.817	0	0,00	4.817-	0,00
15	-	Abschreibungen	0,00	0	0,00	0	0	0,00	0	0,00
16	-	Zinsen und ähnliche Aufwendungen	0,00	0	0,00	0	0	0,00	0	0,00
17	-	Transferaufwendungen	0,00	0	0,00	0	0	0,00	0	0,00
18	-	Sonstige ordentliche Aufwendungen	45,00-	0	47.421,41-	47.421-	0	0,00	47.421	0,00
		44310000 Geschäftsaufwendungen	45,00-	0	47.421,41-	47.421-	0	0,00	47.421	0,00
19	=	Anteilige ordentliche Aufwendungen	999,97-	116.570-	123.790,43-	7.220-	0	0,00	7.220	0,00
20	=	Anteiliges ordentliches Ergebnis	999,97-	113.570-	101.111,70-	12.458	0	0,00	12.458-	0,00
21	=	Erträge aus internen Leistungen	0,00	0	0,00	0	0	0,00	0	0,00
	+	Erträge aus internen Leistungsbeziehung	0,00	0	0,00	0	0	0,00	0	0,00
	+	Erträge aus Leistungsverrechnung	0,00	0	0,00	0	0	0,00	0	0,00
22	=	Aufwendungen für interne Leistungen	0,00	0	0,00	0	0	0,00	0	0,00
	-	Aufwand für interne Leistungsbeziehung	0,00	0	0,00	0	0	0,00	0	0,00
	-	Aufwand für Leistungsverrechnung	0,00	0	0,00	0	0	0,00	0	0,00
23	-	Kalkulatorische Kosten	0,00	0	0,00	0	0	0,00	0	0,00
24	=	Kalkulatorisches Ergebnis	0,00	0	0,00	0	0	0,00	0	0,00
25	=	Nettoressourcenbedarf/-überschuss	999,97-	113.570-	101.111,70-	12.458	0	0,00	12.458-	0,00



THH3 **THH3 - Schulen und Schulträgeraufgaben**
21 **Schulen und Schulträgeraufgaben**
211004 **Bereitstellung u.Betrieb v. Realschulen**

Ifd. Nr.	Investitionsübersicht Einzahlungs- und Auszahlungsarten	Ergebnis Vorjahr	Fortgeschriebener Ansatz 2022	Ergebnis	Vergleich Ansatz-Ergebnis	Ergänzende Festlegungen im HH-Vollzug	Ermächtigungsübertragung aus 2021	Verfügbare Mittel abzgl. Ergebnis	Ermächtigungsübertragung nach 2023
		2021 EUR	EUR	2022 EUR	EUR	EUR	EUR	EUR	EUR
		1	2	3	4	5	6	7	8
I2110042202: Sanierungspaket Schulzentrum Buchen									
6	= Summe der Einzahlungen aus Investitionstätigkeit	0,00	0	0,00	0	0	0,00	0	0,00
8	- Auszahlungen für Baumaßnahmen	0,00	0	0,00	0	0	1.400,00-	1.400-	0,00
9	- Auszahlungen für den Erwerb von beweglichem Sachvermögen	27.436,74-	0	3.203,58-	3.204	0	0,00	3.204	0,00
13	= Summe der Auszahlungen aus Investitionstätigkeit	27.436,74-	0	3.203,58-	3.204	0	1.400,00-	1.804	0,00
14	= Saldo aus Investitionstätigkeit	27.436,74-	0	3.203,58-	3.204	0	1.400,00-	1.804	0,00
17	= Gesamtkosten der Maßnahme	27.436,74-	0	3.203,58-	3.204	0	1.400,00-	1.804	0,00

Ifd. Nr.	Investitionsübersicht Einzahlungs- und Auszahlungsarten	Ergebnis Vorjahr	Fortgeschriebener Ansatz 2022	Ergebnis	Vergleich Ansatz-Ergebnis	Ergänzende Festlegungen im HH-Vollzug	Ermächtigungsübertragung aus 2021	Verfügbare Mittel abzgl. Ergebnis	Ermächtigungsübertragung nach 2023
		2021 EUR	EUR	2022 EUR	EUR	EUR	EUR	EUR	EUR
		1	2	3	4	5	6	7	8
I2110042203: Multimediaverkabelung Schulzentrum BCH									
1	+ Einzahlungen aus Investitionszuwendungen	250.787,94	0	0,00	0	0	0,00	0	0,00



Ifd. Nr.		Investitionsübersicht Einzahlungs- und Auszahlungsarten	Ergebnis Vorjahr	Fortgeschriebener Ansatz 2022	Ergebnis	Vergleich Ansatz-Ergebnis	Ergänzende Festlegungen im HH-Vollzug	Ermächtigungs- übertragung aus 2021	Verfügbare Mittel abzgl. Ergebnis	Ermächtigungs- übertragung nach 2023
			2021 EUR	EUR	2022 EUR	EUR	EUR	EUR	EUR	EUR
			1	2	3	4	5	6	7	8
6	=	Summe der Einzahlungen aus Investitionstätigkeit	250.787,94	0	0,00	0	0	0,00	0	0,00
7	-	Auszahlungen für den Erwerb von Grundstücken und Gebäuden	49.318,86-	0	56.852,53-	56.853	0	0,00	56.853	0,00
8	-	Auszahlungen für Baumaßnahmen	121.622,79-	0	53.888,83-	53.889	175.000-	296.800,00-	417.911-	195.300,00-
9	-	Auszahlungen für den Erwerb von beweglichem Sachvermögen	27.390,66-	0	18.476,27-	18.476	0	0,00	18.476	0,00
11	-	Auszahlungen für Investitionsförderungsmaßnahmen	0,00	0	147.213,16-	147.213	0	0,00	147.213	0,00
13	=	Summe der Auszahlungen aus Investitionstätigkeit	198.332,31-	0	276.430,79-	276.431	175.000-	296.800,00-	195.369-	195.300,00-
14	=	Saldo aus Investitionstätigkeit	52.455,63	0	276.430,79-	276.431	175.000-	296.800,00-	195.369-	195.300,00-
16	-	aktivierte Eigenleistungen	6.186,71-	0	0,00	0	0	0,00	0	0,00
17	=	Gesamtkosten der Maßnahme	204.519,02-	0	276.430,79-	276.431	175.000-	296.800,00-	195.369-	195.300,00-

Ifd. Nr.		Investitionsübersicht Einzahlungs- und Auszahlungsarten	Ergebnis Vorjahr	Fortgeschriebener Ansatz 2022	Ergebnis	Vergleich Ansatz-Ergebnis	Ergänzende Festlegungen im HH-Vollzug	Ermächtigungs- übertragung aus 2021	Verfügbare Mittel abzgl. Ergebnis	Ermächtigungs- übertragung nach 2023
			2021 EUR	EUR	2022 EUR	EUR	EUR	EUR	EUR	EUR
			1	2	3	4	5	6	7	8
I2110042204: Umbau Verbundschule Buchen										
6	=	Summe der Einzahlungen aus Investitionstätigkeit	0,00	0	0,00	0	0	0,00	0	0,00
8	-	Auszahlungen für Baumaßnahmen	127.872,52-	0	148.703,37-	148.703	0	323.500,00-	174.797-	30.000,00-



lfd. Nr.		Investitionsübersicht Einzahlungs- und Auszahlungsarten	Ergebnis Vorjahr	Fortgeschriebener Ansatz 2022	Ergebnis	Vergleich Ansatz-Ergebnis	Ergänzende Festlegungen im HH-Vollzug	Ermächtigungsübertragung aus 2021	Verfügbare Mittel abzgl. Ergebnis	Ermächtigungsübertragung nach 2023
			2021 EUR	EUR	2022 EUR	EUR	EUR	EUR	EUR	EUR
			1	2	3	4	5	6	7	8
9	-	Auszahlungen für den Erwerb von beweglichem Sachvermögen	100.280,09-	0	22.365,21-	22.365	0	0,00	22.365	0,00
13	=	Summe der Auszahlungen aus Investitionstätigkeit	228.152,61-	0	171.068,58-	171.069	0	323.500,00-	152.431-	30.000,00-
14	=	Saldo aus Investitionstätigkeit	228.152,61-	0	171.068,58-	171.069	0	323.500,00-	152.431-	30.000,00-
16	-	aktivierte Eigenleistungen	52.986,65-	0	17.454,00-	17.454	0	0,00	17.454	0,00
17	=	Gesamtkosten der Maßnahme	281.139,26-	0	188.522,58-	188.523	0	323.500,00-	134.977-	30.000,00-

lfd. Nr.		Investitionsübersicht Einzahlungs- und Auszahlungsarten	Ergebnis Vorjahr	Fortgeschriebener Ansatz 2022	Ergebnis	Vergleich Ansatz-Ergebnis	Ergänzende Festlegungen im HH-Vollzug	Ermächtigungsübertragung aus 2021	Verfügbare Mittel abzgl. Ergebnis	Ermächtigungsübertragung nach 2023
			2021 EUR	EUR	2022 EUR	EUR	EUR	EUR	EUR	EUR
			1	2	3	4	5	6	7	8
I2110042501: Vermögenserwerb Abt-Bessel-Realschule										
6	=	Summe der Einzahlungen aus Investitionstätigkeit	0,00	0	0,00	0	0	0,00	0	0,00
9	-	Auszahlungen für den Erwerb von beweglichem Sachvermögen	4.797,58-	0	0,00	0	0	0,00	0	0,00
13	=	Summe der Auszahlungen aus Investitionstätigkeit	4.797,58-	0	0,00	0	0	0,00	0	0,00
14	=	Saldo aus Investitionstätigkeit	4.797,58-	0	0,00	0	0	0,00	0	0,00
17	=	Gesamtkosten der Maßnahme	4.797,58-	0	0,00	0	0	0,00	0	0,00



Ifd. Nr.		Investitionsübersicht Einzahlungs- und Auszahlungsarten	Ergebnis Vorjahr	Fortgeschriebener Ansatz 2022	Ergebnis	Vergleich Ansatz-Ergebnis	Ergänzende Festlegungen im HH-Vollzug	Ermächtigungs- übertragung aus 2021	Verfügbare Mittel abzgl. Ergebnis	Ermächtigungs- übertragung nach 2023
			2021 EUR	EUR	2022 EUR	EUR	EUR	EUR	EUR	EUR
			1	2	3	4	5	6	7	8
I2110042502: Vermögenserwerb ABR (Stadt)										
6	=	Summe der Einzahlungen aus Investitionstätigkeit	0,00	0	0,00	0	0	0,00	0	0,00
9	-	Auszahlungen für den Erwerb von beweglichem Sachvermögen	955,45-	0	0,00	0	0	0,00	0	0,00
13	=	Summe der Auszahlungen aus Investitionstätigkeit	955,45-	0	0,00	0	0	0,00	0	0,00
14	=	Saldo aus Investitionstätigkeit	955,45-	0	0,00	0	0	0,00	0	0,00
17	=	Gesamtkosten der Maßnahme	955,45-	0	0,00	0	0	0,00	0	0,00

Ifd. Nr.		Investitionsübersicht Einzahlungs- und Auszahlungsarten	Ergebnis Vorjahr	Fortgeschriebener Ansatz 2022	Ergebnis	Vergleich Ansatz-Ergebnis	Ergänzende Festlegungen im HH-Vollzug	Ermächtigungs- übertragung aus 2021	Verfügbare Mittel abzgl. Ergebnis	Ermächtigungs- übertragung nach 2023
			2021 EUR	EUR	2022 EUR	EUR	EUR	EUR	EUR	EUR
			1	2	3	4	5	6	7	8
I2110042503: Vermögenserwerb Multimedia										
6	=	Summe der Einzahlungen aus Investitionstätigkeit	0,00	0	0,00	0	0	0,00	0	0,00
9	-	Auszahlungen für den Erwerb von beweglichem Sachvermögen	14.952,82-	0	4.115,37-	4.115	3.600-	500,00-	15	0,00
13	=	Summe der Auszahlungen aus Investitionstätigkeit	14.952,82-	0	4.115,37-	4.115	3.600-	500,00-	15	0,00
14	=	Saldo aus Investitionstätigkeit	14.952,82-	0	4.115,37-	4.115	3.600-	500,00-	15	0,00
17	=	Gesamtkosten der Maßnahme	14.952,82-	0	4.115,37-	4.115	3.600-	500,00-	15	0,00



Ifd. Nr.	Investitionsübersicht Einzahlungs- und Auszahlungsarten	Ergebnis Vorjahr	Fortgeschriebener Ansatz 2022	Ergebnis	Vergleich Ansatz-Ergebnis	Ergänzende Festlegungen im HH-Vollzug	Ermächtigungsübertragung aus 2021	Verfügbare Mittel abzgl. Ergebnis	Ermächtigungsübertragung nach 2023
		2021 EUR	EUR	2022 EUR	EUR	EUR	EUR	EUR	EUR
		1	2	3	4	5	6	7	8
I2110042505: Vermögenserwerb Digitalisierung ABR									
6	= Summe der Einzahlungen aus Investitionstätigkeit	0,00	0	0,00	0	0	0,00	0	0,00
9	- Auszahlungen für den Erwerb von beweglichem Sachvermögen	0,00	0	0,00	0	3.600	59.000,00-	55.400-	55.400,00-
13	= Summe der Auszahlungen aus Investitionstätigkeit	0,00	0	0,00	0	3.600	59.000,00-	55.400-	55.400,00-
14	= Saldo aus Investitionstätigkeit	0,00	0	0,00	0	3.600	59.000,00-	55.400-	55.400,00-
17	= Gesamtkosten der Maßnahme	0,00	0	0,00	0	3.600	59.000,00-	55.400-	55.400,00-

Ifd. Nr.	Investitionsübersicht Einzahlungs- und Auszahlungsarten	Ergebnis Vorjahr	Fortgeschriebener Ansatz 2022	Ergebnis	Vergleich Ansatz-Ergebnis	Ergänzende Festlegungen im HH-Vollzug	Ermächtigungsübertragung aus 2021	Verfügbare Mittel abzgl. Ergebnis	Ermächtigungsübertragung nach 2023
		2021 EUR	EUR	2022 EUR	EUR	EUR	EUR	EUR	EUR
		1	2	3	4	5	6	7	8
I2110042506: Vermögenserwerb Schulverbund Schulzentr.									
6	= Summe der Einzahlungen aus Investitionstätigkeit	0,00	0	0,00	0	0	0,00	0	0,00
9	- Auszahlungen für den Erwerb von beweglichem Sachvermögen	1.960,28-	0	3.625,38-	3.625	0	36.700,00-	33.075-	33.000,00-
13	= Summe der Auszahlungen aus Investitionstätigkeit	1.960,28-	0	3.625,38-	3.625	0	36.700,00-	33.075-	33.000,00-
14	= Saldo aus Investitionstätigkeit	1.960,28-	0	3.625,38-	3.625	0	36.700,00-	33.075-	33.000,00-
17	= Gesamtkosten der Maßnahme	1.960,28-	0	3.625,38-	3.625	0	36.700,00-	33.075-	33.000,00-



lfd. Nr.		Investitionsübersicht Einzahlungs- und Auszahlungsarten	Ergebnis Vorjahr	Fortgeschriebener Ansatz 2022	Ergebnis	Vergleich Ansatz-Ergebnis	Ergänzende Festlegungen im HH-Vollzug	Ermächtigungsübertragung aus 2021	Verfügbare Mittel abzgl. Ergebnis	Ermächtigungsübertragung nach 2023
			2021 EUR	EUR	2022 EUR	EUR	EUR	EUR	EUR	EUR
			1	2	3	4	5	6	7	8
I2110042509: Vermögenserwerb Corona Schulbudget ABR										
1	+	Einzahlungen aus Investitionszuwendungen	12.413,00	0	0,00	0	0	0,00	0	0,00
6	=	Summe der Einzahlungen aus Investitionstätigkeit	12.413,00	0	0,00	0	0	0,00	0	0,00
9	-	Auszahlungen für den Erwerb von beweglichem Sachvermögen	12.413,00-	0	0,00	0	0	0,00	0	0,00
13	=	Summe der Auszahlungen aus Investitionstätigkeit	12.413,00-	0	0,00	0	0	0,00	0	0,00
14	=	Saldo aus Investitionstätigkeit	0,00	0	0,00	0	0	0,00	0	0,00
17	=	Gesamtkosten der Maßnahme	12.413,00-	0	0,00	0	0	0,00	0	0,00

lfd. Nr.		Investitionsübersicht Einzahlungs- und Auszahlungsarten	Ergebnis Vorjahr	Fortgeschriebener Ansatz 2022	Ergebnis	Vergleich Ansatz-Ergebnis	Ergänzende Festlegungen im HH-Vollzug	Ermächtigungsübertragung aus 2021	Verfügbare Mittel abzgl. Ergebnis	Ermächtigungsübertragung nach 2023
			2021 EUR	EUR	2022 EUR	EUR	EUR	EUR	EUR	EUR
			1	2	3	4	5	6	7	8
I2110042510: Vermögenserw. Leihgeräte Lehrkräfte ABR										
1	+	Einzahlungen aus Investitionszuwendungen	20.791,00	0	0,00	0	0	0,00	0	0,00
6	=	Summe der Einzahlungen aus Investitionstätigkeit	20.791,00	0	0,00	0	0	0,00	0	0,00
9	-	Auszahlungen für den Erwerb von beweglichem Sachvermögen	20.791,00-	0	0,00	0	0	0,00	0	0,00
13	=	Summe der Auszahlungen aus Investitionstätigkeit	20.791,00-	0	0,00	0	0	0,00	0	0,00
14	=	Saldo aus Investitionstätigkeit	0,00	0	0,00	0	0	0,00	0	0,00



Ifd. Nr.		Investitionsübersicht Einzahlungs- und Auszahlungsarten	Ergebnis Vorjahr	Fortgeschriebener Ansatz 2022	Ergebnis	Vergleich Ansatz-Ergebnis	Ergänzende Festlegungen im HH-Vollzug	Ermächtigungs- übertragung aus 2021	Verfügbare Mittel abzgl. Ergebnis	Ermächtigungs- übertragung nach 2023
			2021 EUR	EUR	2022 EUR	EUR	EUR	EUR	EUR	EUR
			1	2	3	4	5	6	7	8
17	=	Gesamtkosten der Maßnahme	20.791,00-	0	0,00	0	0	0,00	0	0,00

Ifd. Nr.		Investitionsübersicht Einzahlungs- und Auszahlungsarten	Ergebnis Vorjahr	Fortgeschriebener Ansatz 2022	Ergebnis	Vergleich Ansatz-Ergebnis	Ergänzende Festlegungen im HH-Vollzug	Ermächtigungs- übertragung aus 2021	Verfügbare Mittel abzgl. Ergebnis	Ermächtigungs- übertragung nach 2023
			2021 EUR	EUR	2022 EUR	EUR	EUR	EUR	EUR	EUR
			1	2	3	4	5	6	7	8
I2110042511: Vermögenserwerb Corona ABR										
1	+	Einzahlungen aus Investitionszuwendungen	0,00	0	493,26	493-	0	0,00	493-	0,00
6	=	Summe der Einzahlungen aus Investitionstätigkeit	0,00	0	493,26	493-	0	0,00	493-	0,00
9	-	Auszahlungen für den Erwerb von beweglichem Sachvermögen	1.674,33-	0	0,00	0	0	0,00	0	0,00
13	=	Summe der Auszahlungen aus Investitionstätigkeit	1.674,33-	0	0,00	0	0	0,00	0	0,00
14	=	Saldo aus Investitionstätigkeit	1.674,33-	0	493,26	493-	0	0,00	493-	0,00
17	=	Gesamtkosten der Maßnahme	1.674,33-	0	0,00	0	0	0,00	0	0,00



THH3 **THH3 - Schulen und Schulträgeraufgaben**
21 **Schulen und Schulträgeraufgaben**
211006 **Bereitstellung u.Betrieb v. Gymnasien**
21105600 **Burghardt-Gymnasium Buchen**

lfd. Nr.		Schlüsselprodukt über Kostenstellen Ertrags- und Aufwandsarten	Ergebnis Vorjahr	Fortges.Ansatz	Ergebnis	Vergleich Ergebnis-Ansatz	Ergänz. Festlegungen im HH-Vollzug 2022	Ermächtigungen aus	Verfügbare Mittel abzgl. Ergebnis	Übertr. Ermächt. nach
			2021 EUR	2022 EUR	2022 EUR	EUR	EUR	2021 EUR	EUR	2023 EUR
			1	2	3	4	5	6	7	8
1	+	Steuern und ähnliche Abgaben	0,00	0	0,00	0	0	0,00	0	0,00
2	+	Zuweisungen und Zuwendungen, Umlagen	4.950,00	5.000	6.822,00	1.822	0	0,00	1.822-	0,00
		31410000 Zuweis. Lfd. Zwecke Land	4.950,00	5.000	6.822,00	1.822	0	0,00	1.822-	0,00
3	+	Aufgelöste Investitionszuwendungen und -beiträge	93.267,51	95.734	97.208,92	1.475	0	0,00	1.475-	0,00
4	+	Sonstige Transfererträge	0,00	0	0,00	0	0	0,00	0	0,00
5	+	Entgelte für öffentliche Leistungen oder Einrichtungen	0,00	0	0,00	0	0	0,00	0	0,00
6	+	Sonstige privatrechtliche Leistungsentgelte	692,28	0	665,28	665	0	0,00	665-	0,00
		34610000 Sonstige privatrechtl. Leistungsentgelte	692,28	0	665,28	665	0	0,00	665-	0,00
7	+	Kostenerstattungen und Kostenumlagen	42.900,00	42.900	48.900,00	6.000	0	0,00	6.000-	0,00
		34820000 Erstattungen von Gemeinden und GV	42.900,00	42.900	48.900,00	6.000	0	0,00	6.000-	0,00
8	+	Zinsen und ähnliche Erträge	0,00	0	0,00	0	0	0,00	0	0,00
9	+	Aktivierete Eigenleistungen und Bestandsveränderungen	0,00	0	0,00	0	0	0,00	0	0,00
10	+	Sonstige ordentliche Erträge	64,00	77	1.466,00	1.389	0	0,00	1.389-	0,00
		35710000 Auflösung von sonstigen Sonderposten	64,00	77	1.466,00	1.389	0	0,00	1.389-	0,00



lfd. Nr.	Schlüsselprodukt über Kostenstellen Ertrags- und Aufwandsarten	Ergebnis Vorjahr	Fortges.Ansatz	Ergebnis	Vergleich Ergebnis-Ansatz	Ergänz. Festlegungen im HH-Vollzug 2022	Ermächtigungen aus 2021	Verfügbare Mittel abzgl. Ergebnis	Übertr. Ermächt. nach 2023
		2021 EUR	2022 EUR	2022 EUR	EUR	EUR	EUR	EUR	EUR
		1	2	3	4	5	6	7	8
11	= Anteilige ordentliche Erträge	141.873,79	143.711	155.062,20	11.351	0	0,00	11.351-	0,00
12	- Personalaufwendungen	321.598,74-	316.781-	328.237,80-	11.457-	0	0,00	11.457	0,00
13	- Versorgungsaufwendungen	0,00	0	0,00	0	0	0,00	0	0,00
14	- Aufwendungen für Sach- und Dienstleistungen	183.945,82-	182.200-	619.967,43-	437.767-	0	0,00	437.767	0,00
	42110000 Unterh. Grundst. und bauli.Anlagen	8.006,96-	20.000-	13.140,00-	6.860	0	0,00	6.860-	0,00
	42220000 Erwerb geringw. Vermögensgegenstände	747,78-	7.000-	304.499,50-	297.500-	0	0,00	297.500	0,00
	42410020 Aufwand für Gas	28.853,06-	30.000-	24.189,22-	5.811	0	0,00	5.811-	0,00
	42410030 Aufwand für Strom	67.412,30-	45.000-	65.592,11-	20.592-	0	0,00	20.592	0,00
	42420010 Aufwand für Wasser/Abwasser	7.620,69-	6.600-	7.887,04-	1.287-	0	0,00	1.287	0,00
	42430000 Aufwand für Abfallbeseitigungen	11.301,99-	8.000-	16.417,24-	8.417-	0	0,00	8.417	0,00
	42450000 Aufwand für Gebäudereinigung	21.598,96-	32.000-	46.132,18-	14.132-	0	0,00	14.132	0,00
	42490000 Sonst.Bewirtsch.Grundst.u. baul. Anlagen	2.536,59-	3.300-	3.903,36-	603-	0	0,00	603	0,00
	42610000 Besondere Aufwendungen für Beschäftigte	103,83-	0	0,00	0	0	0,00	0	0,00
	42620000 Aus- u. Fortbildung, Umschulung	0,00	100-	71,10-	29	0	0,00	29-	0,00
	42710000 Bes. Verwaltungs- u. Betriebsaufwendgen	18.747,93-	17.000-	20.364,50-	3.365-	0	0,00	3.365	0,00
	42720000 Aufwendungen für EDV	714,00-	5.000-	10.250,31-	5.250-	0	0,00	5.250	0,00
	42720020 Aufwendungen für EDV - Admin-Schulen	5.882,67-	0	7.094,78-	7.095-	0	0,00	7.095	0,00
	42740000 Lehr- und Unterrichtsmaterial	9.991,27-	7.500-	1.951,60-	5.548	0	0,00	5.548-	0,00
	42750000 Lemmittel	337,50-	400-	337,50-	63	0	0,00	63-	0,00
	42810000 Aufwendungen für den Verbrauch v. sonst.	90,29-	300-	197,45-	103	0	0,00	103-	0,00



lfd. Nr.	Schlüsselprodukt über Kostenstellen Ertrags- und Aufwandsarten	Ergebnis Vorjahr	Fortges. Ansatz	Ergebnis	Vergleich Ergebnis-Ansatz	Ergänz. Festlegungen im HH-Vollzug 2022	Ermächtigungen aus	Verfügbare Mittel abzgl. Ergebnis	Übertr. Ermächt. nach
		2021 EUR	2022 EUR	2022 EUR	EUR	EUR	2021 EUR	EUR	2023 EUR
		1	2	3	4	5	6	7	8
	42910000 Aufwendungen f.so. Sach-u. Dienstlstg.	0,00	0	97.939,54-	97.940-	0	0,00	97.940	0,00
15	- Abschreibungen	245.151,64-	242.633-	273.074,07-	30.441-	0	0,00	30.441	0,00
16	- Zinsen und ähnliche Aufwendungen	0,00	0	0,00	0	0	0,00	0	0,00
17	- Transferaufwendungen	0,00	0	0,00	0	0	0,00	0	0,00
18	- Sonstige ordentliche Aufwendungen	74.008,34-	85.000-	86.146,39-	1.146-	0	0,00	1.146	0,00
	44110000 Sonstige Personal- und Versorgungsaufw.	0,00	0	9,05-	9-	0	0,00	9	0,00
	44310000 Geschäftsaufwendungen	6.954,63-	7.000-	9.928,19-	2.928-	0	0,00	2.928	0,00
	44430000 Versicherungen	48.731,53-	56.000-	49.603,26-	6.397	0	0,00	6.397-	0,00
	44910000 Sonstige zw. Aufw. a. lfd. Vw- Tätigkeit	18.322,18-	22.000-	26.605,89-	4.606-	0	0,00	4.606	0,00
19	= Anteilige ordentliche Aufwendungen	824.704,54-	826.614-	1.307.425,69-	480.812-	0	0,00	480.812	0,00
20	= Anteiliges ordentliches Ergebnis	682.830,75-	682.903-	1.152.363,49-	469.461-	0	0,00	469.461	0,00
21	= Erträge aus internen Leistungen	5.946,09	7.000	16.154,96	9.155	0	0,00	9.155-	0,00
	+ Erträge aus internen Leistungsbeziehung	5.946,09	7.000	16.154,96	9.155	0	0,00	9.155-	0,00
	38110100 IV Raumbenutzung Musikschule	5.946,09	7.000	16.154,96	9.155	0	0,00	9.155-	0,00
	+ Erträge aus Leistungsverrechnung	0,00	0	0,00	0	0	0,00	0	0,00
22	= Aufwendungen für interne Leistungen	243.790,52-	295.010-	160.512,32-	134.497	0	0,00	134.497-	0,00
	- Aufwand für interne Leistungsbeziehung	106.560,00-	121.600-	0,00	121.600	0	0,00	121.600-	0,00
	48110000 IV Bauhof	0,00	15.000-	0,00	15.000	0	0,00	15.000-	0,00
	48110300 IV Raumbenutzung	106.560,00-	106.600-	0,00	106.600	0	0,00	106.600-	0,00
	- Aufwand für Leistungsverrechnung	137.230,52-	173.410-	160.512,32-	12.897	0	0,00	12.897-	0,00
	91112500 ILV Werkstätten	7.880,87-	0	2.039,74-	2.040-	0	0,00	2.040	0,00
	91112504 ILV Fuhrpark	952,99-	0	313,36-	313-	0	0,00	313	0,00
	92100000 IV Allgemeine Aufwendungen	11.334,28-	10.759-	12.535,70-	1.777-	0	0,00	1.777	0,00



lfd. Nr.	Schlüsselprodukt über Kostenstellen Ertrags- und Aufwandsarten	Ergebnis Vorjahr	Fortges.Ansatz	Ergebnis	Vergleich Ergebnis-Ansatz	Ergänz. Festlegungen im HH-Vollzug 2022	Ermächtigungen aus 2021	Verfügbare Mittel abzgl. Ergebnis	Übertr. Ermächt. nach 2023
		2021 EUR	2022 EUR	2022 EUR	EUR	EUR	EUR	EUR	EUR
		1	2	3	4	5	6	7	8
	92111000 IV Verwaltungssteuerung	25.903,20-	27.331-	24.791,08-	2.540	0	0,00	2.540-	0,00
	92111100 IV Gemeinde- und Ortschaftsgremien	2.965,94-	4.874-	7.765,04-	2.891-	0	0,00	2.891	0,00
	92111200 IV Steuerungsunterstützung u.Controlling	9.273,96-	9.262-	8.393,76-	869	0	0,00	869-	0,00
	92111300 IV Rechnungsprüfung	174,26-	214-	465,43-	251-	0	0,00	251	0,00
	92111400 IV Zentrale Funktionen	64,46-	90-	137,15-	47-	0	0,00	47	0,00
	92111401 IV Personalrat	2.860,67-	3.991-	2.527,25-	1.464	0	0,00	1.464-	0,00
	92112000 IV Organisation und EDV	1.720,40-	2.794-	2.271,73-	522	0	0,00	522-	0,00
	92112100 IV Personalwesen	20.709,19-	25.745-	20.187,08-	5.558	0	0,00	5.558-	0,00
	92112200 IV Finanzverwaltung	12.658,53-	15.602-	35.269,78-	19.668-	0	0,00	19.668	0,00
	92112300 IV Justizariat/Versicherung	3.420,13-	3.319-	3.132,85-	186	0	0,00	186-	0,00
	92112400 IV Gebäudemanagement	33.296,21-	55.462-	33.647,89-	21.814	0	0,00	21.814-	0,00
	92112410 IV Rathaus Buchen	2.955,59-	4.438-	5.723,40-	1.285-	0	0,00	1.285	0,00
	92112500 IV Bauhofumlage	113,11-	8.345-	338,49-	8.007	0	0,00	8.007-	0,00
	92112600 IV Zentraler Einkauf	946,73-	1.182-	972,59-	209	0	0,00	209-	0,00
23	- Kalkulatorische Kosten	152.960,00-	145.471-	154.578,00-	9.107-	0	0,00	9.107	0,00
24	= Kalkulatorisches Ergebnis	390.804,43-	433.481-	298.935,36-	134.545	0	0,00	134.545-	0,00
25	= Nettoressourcenbedarf/-überschuss	1.073.635,18-	1.116.383-	1.451.298,85-	334.916-	0	0,00	334.916	0,00



THH3 **THH3 - Schulen und Schulträgeraufgaben**
21 **Schulen und Schulträgeraufgaben**
211006 **Bereitstellung u.Betrieb v. Gymnasien**
21105601 **Schulbudget Burghardt-Gymnasium Buchen**

lfd. Nr.		Schlüsselprodukt über Kostenstellen Ertrags- und Aufwandsarten	Ergebnis Vorjahr	Fortges.Ansatz	Ergebnis	Vergleich Ergebnis-Ansatz	Ergänz. Festlegungen im HH-Vollzug 2022	Ermächtigungen aus	Verfügbare Mittel abzgl. Ergebnis	Übertr. Ermächt. nach
			2021 EUR	2022 EUR	2022 EUR	EUR	EUR	2021 EUR	EUR	2023 EUR
			1	2	3	4	5	6	7	8
1	+	Steuern und ähnliche Abgaben	0,00	0	0,00	0	0	0,00	0	0,00
2	+	Zuweisungen und Zuwendungen, Umlagen	3.375,43	8.000	8.500,00	500	0	0,00	500-	0,00
		31410000 Zuweis. Lfd. Zwecke Land	3.375,43	8.000	8.500,00	500	0	0,00	500-	0,00
3	+	Aufgelöste Investitionszuwendungen und -beiträge	0,00	0	0,00	0	0	0,00	0	0,00
4	+	Sonstige Transfererträge	0,00	0	0,00	0	0	0,00	0	0,00
5	+	Entgelte für öffentliche Leistungen oder Einrichtungen	0,00	0	0,00	0	0	0,00	0	0,00
6	+	Sonstige privatrechtliche Leistungsentgelte	5.895,08	0	8.633,60	8.634	0	0,00	8.634-	0,00
		34610000 Sonstige privatrechtl. Leistungsentgelte	5.895,08	0	8.633,60	8.634	0	0,00	8.634-	0,00
7	+	Kostenerstattungen und Kostenumlagen	0,00	0	0,00	0	0	0,00	0	0,00
8	+	Zinsen und ähnliche Erträge	0,00	0	0,00	0	0	0,00	0	0,00
9	+	Aktivierete Eigenleistungen und Bestandsveränderungen	0,00	0	0,00	0	0	0,00	0	0,00
10	+	Sonstige ordentliche Erträge	0,00	0	0,00	0	0	0,00	0	0,00
11	=	Anteilige ordentliche Erträge	9.270,51	8.000	17.133,60	9.134	0	0,00	9.134-	0,00
12	-	Personalaufwendungen	0,00	0	0,00	0	0	0,00	0	0,00
13	-	Versorgungsaufwendungen	0,00	0	0,00	0	0	0,00	0	0,00



lfd. Nr.		Schlüsselprodukt über Kostenstellen Ertrags- und Aufwandsarten	Ergebnis Vorjahr	Fortges.Ansatz	Ergebnis	Vergleich Ergebnis-Ansatz	Ergänz. Festlegungen im HH-Vollzug 2022	Ermächtigungen aus 2021	Verfügbare Mittel abzgl. Ergebnis	Übertr. Ermächt. nach 2023
			2021 EUR	2022 EUR	2022 EUR	EUR	EUR	EUR	EUR	EUR
			1	2	3	4	5	6	7	8
14	-	Aufwendungen für Sach- und Dienstleistungen	97.570,53-	186.475-	135.312,90-	51.162	0	0,00	51.162-	0,00
		42110000 Unterh. Grundst. und bauli.Anlagen	18,00-	0	0,00	0	0	0,00	0	0,00
		42220000 Erwerb geringw. Vermögensgegenstände	0,00	0	2.871,00-	2.871-	0	0,00	2.871	0,00
		42710000 Bes. Verwaltungs- u. Betriebsaufwendgen	4.696,37-	0	7.713,11-	7.713-	0	0,00	7.713	0,00
		42730000 Aufwendungen für bez. Leist. und Waren	15.773,81-	0	5.061,76-	5.062-	0	0,00	5.062	0,00
		42740000 Lehr- und Unterrichtsmaterial	24.392,85-	177.475-	51.351,49-	126.124	0	0,00	126.124-	0,00
		42750000 Lernmittel	46.764,12-	0	58.024,40-	58.024-	0	0,00	58.024	0,00
		42910000 Aufwendungen f.so. Sach-u. Dienstlsg.	5.925,38-	9.000-	10.291,14-	1.291-	0	0,00	1.291	0,00
15	-	Abschreibungen	0,00	0	0,00	0	0	0,00	0	0,00
16	-	Zinsen und ähnliche Aufwendungen	0,00	0	0,00	0	0	0,00	0	0,00
17	-	Transferaufwendungen	0,00	0	0,00	0	0	0,00	0	0,00
18	-	Sonstige ordentliche Aufwendungen	9.163,47-	0	19.445,59-	19.446-	0	0,00	19.446	0,00
		44310000 Geschäftsaufwendungen	9.163,47-	0	19.445,59-	19.446-	0	0,00	19.446	0,00
19	=	Anteilige ordentliche Aufwendungen	106.734,00-	186.475-	154.758,49-	31.717	0	0,00	31.717-	0,00
20	=	Anteiliges ordentliches Ergebnis	97.463,49-	178.475-	137.624,89-	40.850	0	0,00	40.850-	0,00
21	=	Erträge aus internen Leistungen	0,00	0	0,00	0	0	0,00	0	0,00
	+	Erträge aus internen Leistungsbeziehung	0,00	0	0,00	0	0	0,00	0	0,00
	+	Erträge aus Leistungsverrechnung	0,00	0	0,00	0	0	0,00	0	0,00
22	=	Aufwendungen für interne Leistungen	0,00	0	0,00	0	0	0,00	0	0,00
	-	Aufwand für interne Leistungsbeziehung	0,00	0	0,00	0	0	0,00	0	0,00
	-	Aufwand für Leistungsverrechnung	0,00	0	0,00	0	0	0,00	0	0,00



Ifd Nr.		Schlüsselprodukt über Kostenstellen Ertrags- und Aufwandsarten	Ergebnis Vorjahr	Fortges. Ansatz	Ergebnis	Vergleich Ergebnis-Ansatz	Ergänz. Festlegungen im HH-Vollzug 2022	Ermächtigungen aus 2021	Verfügbare Mittel abzgl. Ergebnis	Übertr. Ermächt. nach 2023
			2021 EUR	2022 EUR	2022 EUR	EUR	EUR	EUR	EUR	EUR
			1	2	3	4	5	6	7	8
23	-	Kalkulatorische Kosten	0,00	0	0,00	0	0	0,00	0	0,00
24	=	Kalkulatorisches Ergebnis	0,00	0	0,00	0	0	0,00	0	0,00
25	=	Nettoressourcenbedarf/-überschuss	97.463,49-	178.475-	137.624,89-	40.850	0	0,00	40.850-	0,00



THH3
21
211006

THH3 - Schulen und Schulträgeraufgaben
Schulen und Schulträgeraufgaben
Bereitstellung u.Betrieb v. Gymnasien

lfd. Nr.		Investitionsübersicht Einzahlungs- und Auszahlungsarten	Ergebnis Vorjahr 2021 EUR	Fortgeschriebener Ansatz 2022 EUR	Ergebnis 2022 EUR	Vergleich Ansatz-Ergebnis EUR	Ergänzende Festlegungen im HH-Vollzug EUR	Ermächtigungs- übertragung aus 2021 EUR	Verfügbare Mittel abzgl. Ergebnis EUR	Ermächtigungs- übertragung nach 2023 EUR
			1	2	3	4	5	6	7	8
I2110062206: Erweiterungsbau BGB										
1	+	Einzahlungen aus Investitionszuwendungen	2.172.155,79	2.000.000	76.537,13	1.923.463	0	0,00	1.923.463	0,00
6	=	Summe der Einzahlungen aus Investitionstätigkeit	2.172.155,79	2.000.000	76.537,13	1.923.463	0	0,00	1.923.463	0,00
8	-	Auszahlungen für Baumaßnahmen	6.673.257,18-	5.000.000-	4.492.647,31-	507.353-	0	3.507.500,00-	4.014.853-	3.924.500,00-
9	-	Auszahlungen für den Erwerb von beweglichem Sachvermögen	0,00	0	11.872,98-	11.873	0	0,00	11.873	0,00
13	=	Summe der Auszahlungen aus Investitionstätigkeit	6.673.257,18-	5.000.000-	4.504.520,29-	495.480-	0	3.507.500,00-	4.002.980-	3.924.500,00-
14	=	Saldo aus Investitionstätigkeit	4.501.101,39-	3.000.000-	4.427.983,16-	1.427.983	0	3.507.500,00-	2.079.517-	3.924.500,00-
16	-	aktivierte Eigenleistungen	103.838,46-	0	105.837,70-	105.838	0	0,00	105.838	0,00
17	=	Gesamtkosten der Maßnahme	6.777.095,64-	5.000.000-	4.610.357,99-	389.642-	0	3.507.500,00-	3.897.142-	3.924.500,00-



Ifd. Nr.		Investitionsübersicht Einzahlungs- und Auszahlungsarten	Ergebnis Vorjahr	Fortgeschriebener Ansatz 2022	Ergebnis	Vergleich Ansatz-Ergebnis	Ergänzende Festlegungen im HH-Vollzug	Ermächtigungsübertragung aus 2021	Verfügbare Mittel abzgl. Ergebnis	Ermächtigungsübertragung nach 2023
			2021 EUR	EUR	2022 EUR	EUR	EUR	EUR	EUR	EUR
			1	2	3	4	5	6	7	8
I2110062501: Vermögenserwerb Burghardt-Gymnasium BCH										
1	+	Einzahlungen aus Investitionszuwendungen	0,00	0	15.000,00	15.000-	0	0,00	15.000-	0,00
6	=	Summe der Einzahlungen aus Investitionstätigkeit	0,00	0	15.000,00	15.000-	0	0,00	15.000-	0,00
9	-	Auszahlungen für den Erwerb von beweglichem Sachvermögen	14.562,80-	20.000-	104.150,80-	84.151	88.000-	0,00	3.849-	3.800,00-
13	=	Summe der Auszahlungen aus Investitionstätigkeit	14.562,80-	20.000-	104.150,80-	84.151	88.000-	0,00	3.849-	3.800,00-
14	=	Saldo aus Investitionstätigkeit	14.562,80-	20.000-	89.150,80-	69.151	88.000-	0,00	18.849-	3.800,00-
17	=	Gesamtkosten der Maßnahme	14.562,80-	20.000-	104.150,80-	84.151	88.000-	0,00	3.849-	3.800,00-

Ifd. Nr.		Investitionsübersicht Einzahlungs- und Auszahlungsarten	Ergebnis Vorjahr	Fortgeschriebener Ansatz 2022	Ergebnis	Vergleich Ansatz-Ergebnis	Ergänzende Festlegungen im HH-Vollzug	Ermächtigungsübertragung aus 2021	Verfügbare Mittel abzgl. Ergebnis	Ermächtigungsübertragung nach 2023
			2021 EUR	EUR	2022 EUR	EUR	EUR	EUR	EUR	EUR
			1	2	3	4	5	6	7	8
I2110062502: Vermögenserwerb Multimedia BGB										
6	=	Summe der Einzahlungen aus Investitionstätigkeit	0,00	0	0,00	0	0	0,00	0	0,00
9	-	Auszahlungen für den Erwerb von beweglichem Sachvermögen	0,00	30.000-	7.268,52-	22.731-	0	0,00	22.731-	22.700,00-
13	=	Summe der Auszahlungen aus Investitionstätigkeit	0,00	30.000-	7.268,52-	22.731-	0	0,00	22.731-	22.700,00-
14	=	Saldo aus Investitionstätigkeit	0,00	30.000-	7.268,52-	22.731-	0	0,00	22.731-	22.700,00-
17	=	Gesamtkosten der Maßnahme	0,00	30.000-	7.268,52-	22.731-	0	0,00	22.731-	22.700,00-



Ifd. Nr.		Investitionsübersicht Einzahlungs- und Auszahlungsarten	Ergebnis Vorjahr	Fortgeschriebener Ansatz 2022	Ergebnis	Vergleich Ansatz-Ergebnis	Ergänzende Festlegungen im HH-Vollzug	Ermächtigungsübertragung aus 2021	Verfügbare Mittel abzgl. Ergebnis	Ermächtigungsübertragung nach 2023
			2021	EUR	EUR	EUR	EUR	EUR	EUR	EUR
			1	2	3	4	5	6	7	8
I2110062504: Vermögenserwerb BGB (Stadt)										
1	+	Einzahlungen aus Investitionszuwendungen	1.000,00	0	0,00	0	0	0,00	0	0,00
6	=	Summe der Einzahlungen aus Investitionstätigkeit	1.000,00	0	0,00	0	0	0,00	0	0,00
9	-	Auszahlungen für den Erwerb von beweglichem Sachvermögen	2.562,14-	0	0,00	0	0	14.900,00-	14.900-	14.900,00-
13	=	Summe der Auszahlungen aus Investitionstätigkeit	2.562,14-	0	0,00	0	0	14.900,00-	14.900-	14.900,00-
14	=	Saldo aus Investitionstätigkeit	1.562,14-	0	0,00	0	0	14.900,00-	14.900-	14.900,00-
17	=	Gesamtkosten der Maßnahme	2.562,14-	0	0,00	0	0	14.900,00-	14.900-	14.900,00-

Ifd. Nr.		Investitionsübersicht Einzahlungs- und Auszahlungsarten	Ergebnis Vorjahr	Fortgeschriebener Ansatz 2022	Ergebnis	Vergleich Ansatz-Ergebnis	Ergänzende Festlegungen im HH-Vollzug	Ermächtigungsübertragung aus 2021	Verfügbare Mittel abzgl. Ergebnis	Ermächtigungsübertragung nach 2023
			2021	EUR	EUR	EUR	EUR	EUR	EUR	EUR
			1	2	3	4	5	6	7	8
I2110062505: Vermögenserwerb Digitalisierung BGB										
6	=	Summe der Einzahlungen aus Investitionstätigkeit	0,00	0	0,00	0	0	0,00	0	0,00
9	-	Auszahlungen für den Erwerb von beweglichem Sachvermögen	13.585,01-	40.000-	8.883,45-	31.117-	88.000	66.400,00-	9.517-	9.500,00-
13	=	Summe der Auszahlungen aus Investitionstätigkeit	13.585,01-	40.000-	8.883,45-	31.117-	88.000	66.400,00-	9.517-	9.500,00-
14	=	Saldo aus Investitionstätigkeit	13.585,01-	40.000-	8.883,45-	31.117-	88.000	66.400,00-	9.517-	9.500,00-



Ifd. Nr.		Investitionsübersicht Einzahlungs- und Auszahlungsarten	Ergebnis Vorjahr	Fortgeschriebener Ansatz 2022	Ergebnis	Vergleich Ansatz-Ergebnis	Ergänzende Festlegungen im HH-Vollzug	Ermächtigungsübertragung aus 2021	Verfügbare Mittel abzgl. Ergebnis	Ermächtigungsübertragung nach 2023
			2021	EUR	2022	EUR	EUR	EUR	EUR	EUR
			EUR	EUR	EUR	EUR	EUR	EUR	EUR	EUR
			1	2	3	4	5	6	7	8
17	=	Gesamtkosten der Maßnahme	13.585,01-	40.000-	8.883,45-	31.117-	88.000	66.400,00-	9.517-	9.500,00-

Ifd. Nr.		Investitionsübersicht Einzahlungs- und Auszahlungsarten	Ergebnis Vorjahr	Fortgeschriebener Ansatz 2022	Ergebnis	Vergleich Ansatz-Ergebnis	Ergänzende Festlegungen im HH-Vollzug	Ermächtigungsübertragung aus 2021	Verfügbare Mittel abzgl. Ergebnis	Ermächtigungsübertragung nach 2023
			2021	EUR	2022	EUR	EUR	EUR	EUR	EUR
			EUR	EUR	EUR	EUR	EUR	EUR	EUR	EUR
			1	2	3	4	5	6	7	8
I2110062506: Vermögenserwerb Sofortausstattung BGB										
6	=	Summe der Einzahlungen aus Investitionstätigkeit	0,00	0	0,00	0	0	0,00	0	0,00
9	-	Auszahlungen für den Erwerb von beweglichem Sachvermögen	17.747,50-	0	0,00	0	0	0,00	0	0,00
13	=	Summe der Auszahlungen aus Investitionstätigkeit	17.747,50-	0	0,00	0	0	0,00	0	0,00
14	=	Saldo aus Investitionstätigkeit	17.747,50-	0	0,00	0	0	0,00	0	0,00
17	=	Gesamtkosten der Maßnahme	17.747,50-	0	0,00	0	0	0,00	0	0,00

Ifd. Nr.		Investitionsübersicht Einzahlungs- und Auszahlungsarten	Ergebnis Vorjahr	Fortgeschriebener Ansatz 2022	Ergebnis	Vergleich Ansatz-Ergebnis	Ergänzende Festlegungen im HH-Vollzug	Ermächtigungsübertragung aus 2021	Verfügbare Mittel abzgl. Ergebnis	Ermächtigungsübertragung nach 2023
			2021	EUR	2022	EUR	EUR	EUR	EUR	EUR
			EUR	EUR	EUR	EUR	EUR	EUR	EUR	EUR
			1	2	3	4	5	6	7	8
I2110062507: Vermögenserwerb Corona Schulbudget BGB										
1	+	Einzahlungen aus Investitionszuwendungen	20.081,00	0	0,00	0	0	0,00	0	0,00



Ifd. Nr.		Investitionsübersicht Einzahlungs- und Auszahlungsarten	Ergebnis Vorjahr	Fortgeschriebener Ansatz 2022	Ergebnis	Vergleich Ansatz-Ergebnis	Ergänzende Festlegungen im HH-Vollzug	Ermächtigungsübertragung aus 2021	Verfügbare Mittel abzgl. Ergebnis	Ermächtigungsübertragung nach 2023
			2021 EUR	EUR	2022 EUR	EUR	EUR	EUR	EUR	EUR
			1	2	3	4	5	6	7	8
6	=	Summe der Einzahlungen aus Investitionstätigkeit	20.081,00	0	0,00	0	0	0,00	0	0,00
9	-	Auszahlungen für den Erwerb von beweglichem Sachvermögen	20.081,00-	0	0,00	0	0	0,00	0	0,00
13	=	Summe der Auszahlungen aus Investitionstätigkeit	20.081,00-	0	0,00	0	0	0,00	0	0,00
14	=	Saldo aus Investitionstätigkeit	0,00	0	0,00	0	0	0,00	0	0,00
17	=	Gesamtkosten der Maßnahme	20.081,00-	0	0,00	0	0	0,00	0	0,00

Ifd. Nr.		Investitionsübersicht Einzahlungs- und Auszahlungsarten	Ergebnis Vorjahr	Fortgeschriebener Ansatz 2022	Ergebnis	Vergleich Ansatz-Ergebnis	Ergänzende Festlegungen im HH-Vollzug	Ermächtigungsübertragung aus 2021	Verfügbare Mittel abzgl. Ergebnis	Ermächtigungsübertragung nach 2023
			2021 EUR	EUR	2022 EUR	EUR	EUR	EUR	EUR	EUR
			1	2	3	4	5	6	7	8
I2110062508: Vermögenserw. Leihgeräte Lehrkräfte BGB										
1	+	Einzahlungen aus Investitionszuwendungen	37.401,00	0	0,00	0	0	0,00	0	0,00
6	=	Summe der Einzahlungen aus Investitionstätigkeit	37.401,00	0	0,00	0	0	0,00	0	0,00
9	-	Auszahlungen für den Erwerb von beweglichem Sachvermögen	37.401,00-	0	0,00	0	0	0,00	0	0,00
13	=	Summe der Auszahlungen aus Investitionstätigkeit	37.401,00-	0	0,00	0	0	0,00	0	0,00
14	=	Saldo aus Investitionstätigkeit	0,00	0	0,00	0	0	0,00	0	0,00
17	=	Gesamtkosten der Maßnahme	37.401,00-	0	0,00	0	0	0,00	0	0,00



Ifd. Nr.		Investitionsübersicht Einzahlungs- und Auszahlungsarten	Ergebnis Vorjahr	Fortgeschriebener Ansatz 2022	Ergebnis	Vergleich Ansatz-Ergebnis	Ergänzende Festlegungen im HH-Vollzug	Ermächtigungsübertragung aus 2021	Verfügbare Mittel abzgl. Ergebnis	Ermächtigungsübertragung nach 2023
			2021	EUR	2022	EUR	EUR	EUR	EUR	EUR
			1	2	3	4	5	6	7	8
I2110062509: Vermögenserwerb Corona BGB										
1	+	Einzahlungen aus Investitionszuwendungen	0,00	0	3.135,92	3.136-	0	0,00	3.136-	0,00
6	=	Summe der Einzahlungen aus Investitionstätigkeit	0,00	0	3.135,92	3.136-	0	0,00	3.136-	0,00
9	-	Auszahlungen für den Erwerb von beweglichem Sachvermögen	6.025,19-	0	0,00	0	0	0,00	0	0,00
13	=	Summe der Auszahlungen aus Investitionstätigkeit	6.025,19-	0	0,00	0	0	0,00	0	0,00
14	=	Saldo aus Investitionstätigkeit	6.025,19-	0	3.135,92	3.136-	0	0,00	3.136-	0,00
17	=	Gesamtkosten der Maßnahme	6.025,19-	0	0,00	0	0	0,00	0	0,00

Ifd. Nr.		Investitionsübersicht Einzahlungs- und Auszahlungsarten	Ergebnis Vorjahr	Fortgeschriebener Ansatz 2022	Ergebnis	Vergleich Ansatz-Ergebnis	Ergänzende Festlegungen im HH-Vollzug	Ermächtigungsübertragung aus 2021	Verfügbare Mittel abzgl. Ergebnis	Ermächtigungsübertragung nach 2023
			2021	EUR	2022	EUR	EUR	EUR	EUR	EUR
			1	2	3	4	5	6	7	8
I2110062700: Investitionszuschuss BGB										
6	=	Summe der Einzahlungen aus Investitionstätigkeit	0,00	0	0,00	0	0	0,00	0	0,00
11	-	Auszahlungen für Investitionsförderungsmaßnahmen	30.000,00-	0	0,00	0	0	0,00	0	0,00
13	=	Summe der Auszahlungen aus Investitionstätigkeit	30.000,00-	0	0,00	0	0	0,00	0	0,00
14	=	Saldo aus Investitionstätigkeit	30.000,00-	0	0,00	0	0	0,00	0	0,00
17	=	Gesamtkosten der Maßnahme	30.000,00-	0	0,00	0	0	0,00	0	0,00



THH3 **THH3 - Schulen und Schulträgeraufgaben**
21 **Schulen und Schulträgeraufgaben**
212002 **Bereitstellung u.Betrieb v.Sonderschulen**
21205000 **Meister-Eckehart-Schule**

lfd. Nr.		Schlüsselprodukt über Kostenstellen Ertrags- und Aufwandsarten	Ergebnis Vorjahr	Fortges.Ansatz	Ergebnis	Vergleich Ergebnis-Ansatz	Ergänz. Festlegungen im HH-Vollzug 2022	Ermächtigungen aus	Verfügbare Mittel abzgl. Ergebnis	Übertr. Ermächt. nach
			2021 EUR	2022 EUR	2022 EUR	EUR	EUR	2021 EUR	EUR	2023 EUR
			1	2	3	4	5	6	7	8
1	+	Steuern und ähnliche Abgaben	0,00	0	0,00	0	0	0,00	0	0,00
2	+	Zuweisungen und Zuwendungen, Umlagen	0,00	0	1.128,12	1.128	0	0,00	1.128-	0,00
		31410000 Zuweis. Lfd. Zwecke Land	0,00	0	1.128,12	1.128	0	0,00	1.128-	0,00
3	+	Aufgelöste Investitionszuwendungen und -beiträge	24.664,46	25.644	26.107,49	463	0	0,00	463-	0,00
4	+	Sonstige Transfererträge	0,00	0	0,00	0	0	0,00	0	0,00
5	+	Entgelte für öffentliche Leistungen oder Einrichtungen	0,00	0	0,00	0	0	0,00	0	0,00
6	+	Sonstige privatrechtliche Leistungsentgelte	1.600,00	1.000	1.800,00	800	0	0,00	800-	0,00
		34610000 Sonstige privatrechtl. Leistungsentgelte	1.600,00	1.000	1.800,00	800	0	0,00	800-	0,00
7	+	Kostenerstattungen und Kostenumlagen	0,00	0	0,00	0	0	0,00	0	0,00
8	+	Zinsen und ähnliche Erträge	0,00	0	0,00	0	0	0,00	0	0,00
9	+	Aktivierete Eigenleistungen und Bestandsveränderungen	0,00	0	0,00	0	0	0,00	0	0,00
10	+	Sonstige ordentliche Erträge	1.910,00	1.910	1.910,00	0	0	0,00	0	0,00
		35710000 Auflösung von sonstigen Sonderposten	1.910,00	1.910	1.910,00	0	0	0,00	0	0,00
11	=	Anteilige ordentliche Erträge	28.174,46	28.554	30.945,61	2.392	0	0,00	2.392-	0,00
12	-	Personalaufwendungen	56.497,51-	55.044-	58.582,75-	3.538-	0	0,00	3.538	0,00



lfd. Nr.		Schlüsselprodukt über Kostenstellen Ertrags- und Aufwandsarten	Ergebnis Vorjahr	Fortges.Ansatz	Ergebnis	Vergleich Ergebnis-Ansatz	Ergänz. Festlegungen im HH-Vollzug 2022	Ermächtigungen aus	Verfügbare Mittel abzgl. Ergebnis	Übertr. Ermächt. nach
			2021	2022	2022			2021		2023
			EUR	EUR	EUR	EUR	EUR	EUR	EUR	EUR
			1	2	3	4	5	6	7	8
13	-	Versorgungsaufwendungen	0,00	0	0,00	0	0	0,00	0	0,00
14	-	Aufwendungen für Sach- und Dienstleistungen	76.225,88-	103.500-	96.046,58-	7.453	0	0,00	7.453-	0,00
		42110000 Unterh. Grundst. und bauli.Anlagen	10.704,23-	30.000-	26.377,42-	3.623	0	0,00	3.623-	0,00
		42220000 Erwerb geringw. Vermögensgegenstände	91,90-	2.000-	2.555,18-	555-	0	0,00	555	0,00
		42410020 Aufwand für Gas	12.911,82-	14.000-	9.188,24-	4.812	0	0,00	4.812-	0,00
		42410030 Aufwand für Strom	4.426,62-	5.500-	4.298,18-	1.202	0	0,00	1.202-	0,00
		42420010 Aufwand für Wasser/Abwasser	1.381,35-	1.500-	1.640,94-	141-	0	0,00	141	0,00
		42430000 Aufwand für Abfallbeseitigungen	841,89-	2.000-	0,00	2.000	0	0,00	2.000-	0,00
		42450000 Aufwand für Gebäudereinigung	18.837,53-	25.000-	24.199,66-	800	0	0,00	800-	0,00
		42490000 Sonst.Bewirtsch.Grundst.u. baul. Anlagen	101,83-	500-	87,30-	413	0	0,00	413-	0,00
		42620000 Aus- u. Fortbildung, Umschulung	0,00	100-	71,10-	29	0	0,00	29-	0,00
		42710000 Bes. Verwaltungs- u. Betriebsaufwendgen	23.495,02-	20.000-	24.370,35-	4.370-	0	0,00	4.370	0,00
		42720000 Aufwendungen für EDV	416,50-	500-	2.610,12-	2.110-	0	0,00	2.110	0,00
		42720020 Aufwendungen für EDV - Admin-Schulen	778,86-	0	310,59-	311-	0	0,00	311	0,00
		42740000 Lehr- und Unterrichtsmaterial	1.852,83-	2.000-	0,00	2.000	0	0,00	2.000-	0,00
		42750000 Lernmittel	385,50-	400-	337,50-	63	0	0,00	63-	0,00
15	-	Abschreibungen	55.778,28-	53.560-	55.744,51-	2.185-	0	0,00	2.185	0,00
16	-	Zinsen und ähnliche Aufwendungen	0,00	0	0,00	0	0	0,00	0	0,00
17	-	Transferaufwendungen	0,00	0	0,00	0	0	0,00	0	0,00
18	-	Sonstige ordentliche Aufwendungen	5.499,32-	6.700-	5.427,84-	1.272	0	0,00	1.272-	0,00



lfd - Nr.	Schlüsselprodukt über Kostenstellen Ertrags- und Aufwandsarten	Ergebnis Vorjahr	Fortges.Ansatz	Ergebnis	Vergleich Ergebnis-Ansatz	Ergänz. Festlegungen im HH-Vollzug 2022	Ermächtigungen aus 2021	Verfügbare Mittel abzgl. Ergebnis	Übertr. Ermächt. nach 2023
		2021 EUR	2022 EUR	2022 EUR	EUR	EUR	EUR	EUR	EUR
		1	2	3	4	5	6	7	8
	44110000 Sonstige Personal- und Versorgungsaufw.	0,00	0	1,55-	2-	0	0,00	2	0,00
	44310000 Geschäftsaufwendungen	922,23-	1.500-	904,68-	595	0	0,00	595-	0,00
	44430000 Versicherungen	4.577,09-	5.200-	4.521,61-	678	0	0,00	678-	0,00
19	= Anteilige ordentliche Aufwendungen	194.000,99-	218.804-	215.801,68-	3.003	0	0,00	3.003-	0,00
20	= Anteiliges ordentliches Ergebnis	165.826,53-	190.250-	184.856,07-	5.394	0	0,00	5.394-	0,00
21	= Erträge aus internen Leistungen	8.840,00	11.300	0,00	11.300-	0	0,00	11.300	0,00
	+ Erträge aus internen Leistungsbeziehung	8.840,00	11.300	0,00	11.300-	0	0,00	11.300	0,00
	38110100 IV Raumbenutzung Musikschule	0,00	2.500	0,00	2.500-	0	0,00	2.500	0,00
	38110300 IV Raumbenutzung	8.840,00	8.800	0,00	8.800-	0	0,00	8.800	0,00
	+ Erträge aus Leistungsverrechnung	0,00	0	0,00	0	0	0,00	0	0,00
22	= Aufwendungen für interne Leistungen	47.052,58-	71.456-	45.118,55-	26.338	0	0,00	26.338-	0,00
	- Aufwand für interne Leistungsbeziehung	0,00	4.000-	0,00	4.000	0	0,00	4.000-	0,00
	48110000 IV Bauhof	0,00	4.000-	0,00	4.000	0	0,00	4.000-	0,00
	- Aufwand für Leistungsverrechnung	47.052,58-	67.456-	45.118,55-	22.338	0	0,00	22.338-	0,00
	91112500 ILV Werkstätten	4.176,83-	0	1.920,54-	1.921-	0	0,00	1.921	0,00
	91112504 ILV Fuhrpark	509,55-	0	285,97-	286-	0	0,00	286	0,00
	92100000 IV Allgemeine Aufwendungen	3.404,71-	4.653-	3.722,96-	930	0	0,00	930-	0,00
	92111000 IV Verwaltungssteuerung	9.699,82-	10.696-	8.942,08-	1.754	0	0,00	1.754-	0,00
	92111100 IV Gemeinde- und Ortschaftsgremien	2.305,15-	1.292-	1.184,64-	108	0	0,00	108-	0,00
	92111200 IV Steuerungsunterstützung u. Controlling	3.472,76-	3.625-	3.027,61-	597	0	0,00	597-	0,00
	92111300 IV Rechnungsprüfung	135,44-	57-	71,01-	14-	0	0,00	14	0,00
	92111400 IV Zentrale Funktionen	30,37-	44-	66,26-	22-	0	0,00	22	0,00
	92111401 IV Personalrat	1.071,22-	1.562-	911,57-	650	0	0,00	650-	0,00



Ifd - Nr.	Schlüsselprodukt über Kostenstellen Ertrags- und Aufwandsarten	Ergebnis Vorjahr	Fortges.Ansatz	Ergebnis	Vergleich Ergebnis-Ansatz	Ergänz. Festlegungen im HH-Vollzug 2022	Ermächtigungen aus 2021	Verfügbare Mittel abzgl. Ergebnis	Übertr. Ermächt. nach 2023
		2021 EUR	2022 EUR	2022 EUR	EUR	EUR	EUR	EUR	EUR
		1	2	3	4	5	6	7	8
	92112000 IV Organisation und EDV	821,69-	1.362-	1.097,53-	265	0	0,00	265-	0,00
	92112100 IV Personalwesen	7.754,85-	10.075-	7.281,43-	2.794	0	0,00	2.794-	0,00
	92112200 IV Finanzverwaltung	5.394,76-	6.435-	5.971,06-	463	0	0,00	463-	0,00
	92112300 IV Justizariat/Versicherung	1.280,72-	1.299-	1.130,01-	169	0	0,00	169-	0,00
	92112400 IV Gebäudemanagement	5.177,71-	21.537-	6.145,86-	15.391	0	0,00	15.391-	0,00
	92112410 IV Rathaus Buchen	1.301,42-	2.019-	2.765,63-	747-	0	0,00	747	0,00
	92112500 IV Bauhofumlage	69,46-	2.225-	124,51-	2.101	0	0,00	2.101-	0,00
	92112600 IV Zentraler Einkauf	446,12-	576-	469,88-	106	0	0,00	106-	0,00
23	- Kalkulatorische Kosten	19.281,00-	17.302-	17.849,00-	547-	0	0,00	547	0,00
24	= Kalkulatorisches Ergebnis	57.493,58-	77.458-	62.967,55-	14.491	0	0,00	14.491-	0,00
25	= Nettoressourcenbedarf/-überschuss	223.320,11-	267.708-	247.823,62-	19.885	0	0,00	19.885-	0,00



THH3 **THH3 - Schulen und Schulträgeraufgaben**
21 **Schulen und Schulträgeraufgaben**
212002 **Bereitstellung u.Betrieb v.Sonderschulen**
21205001 **Schulbudget Meister-Eckehart-Schule**

lfd. Nr.		Schlüsselprodukt über Kostenstellen Ertrags- und Aufwandsarten	Ergebnis Vorjahr	Fortges.Ansatz	Ergebnis	Vergleich Ergebnis-Ansatz	Ergänz. Festlegungen im HH-Vollzug 2022	Ermächtigungen aus	Verfügbare Mittel abzgl. Ergebnis	Übertr. Ermächt. nach
			2021 EUR	2022 EUR	2022 EUR	EUR	EUR	2021 EUR	EUR	2023 EUR
			1	2	3	4	5	6	7	8
1	+	Steuern und ähnliche Abgaben	0,00	0	0,00	0	0	0,00	0	0,00
2	+	Zuweisungen und Zuwendungen, Umlagen	0,00	1.000	0,00	1.000-	0	0,00	1.000	0,00
		31410000 Zuweis. Lfd. Zwecke Land	0,00	1.000	0,00	1.000-	0	0,00	1.000	0,00
3	+	Aufgelöste Investitionszuwendungen und -beiträge	0,00	0	0,00	0	0	0,00	0	0,00
4	+	Sonstige Transfererträge	0,00	0	0,00	0	0	0,00	0	0,00
5	+	Entgelte für öffentliche Leistungen oder Einrichtungen	0,00	0	0,00	0	0	0,00	0	0,00
6	+	Sonstige privatrechtliche Leistungsentgelte	74,90	0	15,96	16	0	0,00	16-	0,00
		34610000 Sonstige privatrechtl. Leistungsentgelte	74,90	0	15,96	16	0	0,00	16-	0,00
7	+	Kostenerstattungen und Kostenumlagen	0,00	0	0,00	0	0	0,00	0	0,00
8	+	Zinsen und ähnliche Erträge	0,00	0	0,00	0	0	0,00	0	0,00
9	+	Aktivierete Eigenleistungen und Bestandsveränderungen	0,00	0	0,00	0	0	0,00	0	0,00
10	+	Sonstige ordentliche Erträge	0,00	0	0,00	0	0	0,00	0	0,00
11	=	Anteilige ordentliche Erträge	74,90	1.000	15,96	984-	0	0,00	984	0,00
12	-	Personalaufwendungen	0,00	0	0,00	0	0	0,00	0	0,00
13	-	Versorgungsaufwendungen	0,00	0	0,00	0	0	0,00	0	0,00



lfd - Nr.	Schlüsselprodukt über Kostenstellen Ertrags- und Aufwandsarten	Ergebnis Vorjahr	Fortges.Ansatz	Ergebnis	Vergleich Ergebnis-Ansatz	Ergänz. Festlegungen im HH-Vollzug 2022	Ermächtigungen aus	Verfügbare Mittel abzgl. Ergebnis	Übertr. Ermächt. nach
		2021 EUR	2022 EUR	2022 EUR	EUR	EUR	2021 EUR	EUR	2023 EUR
		1	2	3	4	5	6	7	8
14	- Aufwendungen für Sach- und Dienstleistungen	11.527,05-	23.725-	19.268,95-	4.456	0	0,00	4.456-	0,00
	42220000 Erwerb geringw. Vermögensgegenstände	0,00	0	7.123,22-	7.123-	0	0,00	7.123	0,00
	42710000 Bes. Verwaltungs- u. Betriebsaufwendgen	239,35-	0	1.495,44-	1.495-	0	0,00	1.495	0,00
	42730000 Aufwendungen für bez. Leist. und Waren	1.603,87-	0	140,60-	141-	0	0,00	141	0,00
	42740000 Lehr- und Unterrichtsmaterial	2.757,10-	21.725-	4.855,33-	16.870	0	0,00	16.870-	0,00
	42750000 Lernmittel	6.926,73-	0	5.654,36-	5.654-	0	0,00	5.654	0,00
	42910000 Aufwendungen f.so. Sach-u. Dienstlsg.	0,00	2.000-	0,00	2.000	0	0,00	2.000-	0,00
15	- Abschreibungen	0,00	0	0,00	0	0	0,00	0	0,00
16	- Zinsen und ähnliche Aufwendungen	0,00	0	0,00	0	0	0,00	0	0,00
17	- Transferaufwendungen	0,00	0	0,00	0	0	0,00	0	0,00
18	- Sonstige ordentliche Aufwendungen	6.291,41-	0	5.362,51-	5.363-	0	0,00	5.363	0,00
	44310000 Geschäftsaufwendungen	6.291,41-	0	5.362,51-	5.363-	0	0,00	5.363	0,00
19	= Anteilige ordentliche Aufwendungen	17.818,46-	23.725-	24.631,46-	906-	0	0,00	906	0,00
20	= Anteiliges ordentliches Ergebnis	17.743,56-	22.725-	24.615,50-	1.891-	0	0,00	1.891	0,00
21	= Erträge aus internen Leistungen	0,00	0	0,00	0	0	0,00	0	0,00
	+ Erträge aus internen Leistungsbeziehung	0,00	0	0,00	0	0	0,00	0	0,00
	+ Erträge aus Leistungsverrechnung	0,00	0	0,00	0	0	0,00	0	0,00
22	= Aufwendungen für interne Leistungen	0,00	0	0,00	0	0	0,00	0	0,00
	- Aufwand für interne Leistungsbeziehung	0,00	0	0,00	0	0	0,00	0	0,00
	- Aufwand für Leistungsverrechnung	0,00	0	0,00	0	0	0,00	0	0,00
23	- Kalkulatorische Kosten	0,00	0	0,00	0	0	0,00	0	0,00
24	= Kalkulatorisches Ergebnis	0,00	0	0,00	0	0	0,00	0	0,00



Ifd Nr.		Schlüsselprodukt über Kostenstellen Ertrags- und Aufwandsarten	Ergebnis Vorjahr	Fortges.Ansatz	Ergebnis	Vergleich Ergebnis-Ansatz	Ergänz. Festlegungen im HH-Vollzug 2022	Ermächtigungen aus 2021	Verfügbare Mittel abzgl. Ergebnis	Übertr. Ermächt. nach 2023
			2021 EUR	2022 EUR	2022 EUR	EUR	EUR	EUR	EUR	EUR
			1	2	3	4	5	6	7	8
25	=	Nettoressourcenbedarf/-überschuss	17.743,56-	22.725-	24.615,50-	1.891-	0	0,00	1.891	0,00



THH3
21
212002

THH3 - Schulen und Schulträgeraufgaben
Schulen und Schulträgeraufgaben
Bereitstellung u.Betrieb v.Sonderschulen

Ifd. Nr.	Investitionsübersicht Einzahlungs- und Auszahlungsarten	Ergebnis Vorjahr	Fortgeschriebener Ansatz 2022	Ergebnis	Vergleich Ansatz-Ergebnis	Ergänzende Festlegungen im HH-Vollzug	Ermächtigungsübertragung aus 2021	Verfügbare Mittel abzgl. Ergebnis	Ermächtigungsübertragung nach 2023
		2021 EUR	EUR	2022 EUR	EUR	EUR	EUR	EUR	EUR
		1	2	3	4	5	6	7	8
I2120002501: Vermögenserwerb Meister-Eckehart-Schule									
6	= Summe der Einzahlungen aus Investitionstätigkeit	0,00	0	0,00	0	0	0,00	0	0,00
9	- Auszahlungen für den Erwerb von beweglichem Sachvermögen	5.427,94-	0	2.612,29-	2.612	0	0,00	2.612	0,00
13	= Summe der Auszahlungen aus Investitionstätigkeit	5.427,94-	0	2.612,29-	2.612	0	0,00	2.612	0,00
14	= Saldo aus Investitionstätigkeit	5.427,94-	0	2.612,29-	2.612	0	0,00	2.612	0,00
17	= Gesamtkosten der Maßnahme	5.427,94-	0	2.612,29-	2.612	0	0,00	2.612	0,00

Ifd. Nr.	Investitionsübersicht Einzahlungs- und Auszahlungsarten	Ergebnis Vorjahr	Fortgeschriebener Ansatz 2022	Ergebnis	Vergleich Ansatz-Ergebnis	Ergänzende Festlegungen im HH-Vollzug	Ermächtigungsübertragung aus 2021	Verfügbare Mittel abzgl. Ergebnis	Ermächtigungsübertragung nach 2023
		2021 EUR	EUR	2022 EUR	EUR	EUR	EUR	EUR	EUR
		1	2	3	4	5	6	7	8
I2120002502: Vermögenserwerb Multimedia MES									
6	= Summe der Einzahlungen aus Investitionstätigkeit	0,00	0	0,00	0	0	0,00	0	0,00



Ifd. Nr.		Investitionsübersicht Einzahlungs- und Auszahlungsarten	Ergebnis Vorjahr	Fortgeschriebener Ansatz 2022	Ergebnis	Vergleich Ansatz-Ergebnis	Ergänzende Festlegungen im HH-Vollzug	Ermächtigungsübertragung aus 2021	Verfügbare Mittel abzgl. Ergebnis	Ermächtigungsübertragung nach 2023
			2021 EUR	EUR	2022 EUR	EUR	EUR	EUR	EUR	EUR
			1	2	3	4	5	6	7	8
9	-	Auszahlungen für den Erwerb von beweglichem Sachvermögen	0,00	0	878,22-	878	0	0,00	878	0,00
13	=	Summe der Auszahlungen aus Investitionstätigkeit	0,00	0	878,22-	878	0	0,00	878	0,00
14	=	Saldo aus Investitionstätigkeit	0,00	0	878,22-	878	0	0,00	878	0,00
17	=	Gesamtkosten der Maßnahme	0,00	0	878,22-	878	0	0,00	878	0,00

Ifd. Nr.		Investitionsübersicht Einzahlungs- und Auszahlungsarten	Ergebnis Vorjahr	Fortgeschriebener Ansatz 2022	Ergebnis	Vergleich Ansatz-Ergebnis	Ergänzende Festlegungen im HH-Vollzug	Ermächtigungsübertragung aus 2021	Verfügbare Mittel abzgl. Ergebnis	Ermächtigungsübertragung nach 2023
			2021 EUR	EUR	2022 EUR	EUR	EUR	EUR	EUR	EUR
			1	2	3	4	5	6	7	8
I2120002503: Vermögenserwerb MES (Stadt)										
6	=	Summe der Einzahlungen aus Investitionstätigkeit	0,00	0	0,00	0	0	0,00	0	0,00
9	-	Auszahlungen für den Erwerb von beweglichem Sachvermögen	579,99-	0	0,00	0	0	0,00	0	0,00
13	=	Summe der Auszahlungen aus Investitionstätigkeit	579,99-	0	0,00	0	0	0,00	0	0,00
14	=	Saldo aus Investitionstätigkeit	579,99-	0	0,00	0	0	0,00	0	0,00
17	=	Gesamtkosten der Maßnahme	579,99-	0	0,00	0	0	0,00	0	0,00



Ifd. Nr.	Investitionsübersicht Einzahlungs- und Auszahlungsarten	Ergebnis Vorjahr	Fortgeschriebener Ansatz 2022	Ergebnis	Vergleich Ansatz-Ergebnis	Ergänzende Festlegungen im HH-Vollzug	Ermächtigungsübertragung aus 2021	Verfügbare Mittel abzgl. Ergebnis	Ermächtigungsübertragung nach 2023
		2021 EUR	EUR	2022 EUR	EUR	EUR	EUR	EUR	EUR
		1	2	3	4	5	6	7	8
I2120002505: Vermögenserwerb Sofortausstattung MES									
6	= Summe der Einzahlungen aus Investitionstätigkeit	0,00	0	0,00	0	0	0,00	0	0,00
9	- Auszahlungen für den Erwerb von beweglichem Sachvermögen	752,84-	0	0,00	0	0	0,00	0	0,00
13	= Summe der Auszahlungen aus Investitionstätigkeit	752,84-	0	0,00	0	0	0,00	0	0,00
14	= Saldo aus Investitionstätigkeit	752,84-	0	0,00	0	0	0,00	0	0,00
17	= Gesamtkosten der Maßnahme	752,84-	0	0,00	0	0	0,00	0	0,00

Ifd. Nr.	Investitionsübersicht Einzahlungs- und Auszahlungsarten	Ergebnis Vorjahr	Fortgeschriebener Ansatz 2022	Ergebnis	Vergleich Ansatz-Ergebnis	Ergänzende Festlegungen im HH-Vollzug	Ermächtigungsübertragung aus 2021	Verfügbare Mittel abzgl. Ergebnis	Ermächtigungsübertragung nach 2023
		2021 EUR	EUR	2022 EUR	EUR	EUR	EUR	EUR	EUR
		1	2	3	4	5	6	7	8
I2120002506: Vermögenserwerb Corona Schulbudget MES									
1	+ Einzahlungen aus Investitionszuwendungen	4.233,00	0	0,00	0	0	0,00	0	0,00
6	= Summe der Einzahlungen aus Investitionstätigkeit	4.233,00	0	0,00	0	0	0,00	0	0,00
9	- Auszahlungen für den Erwerb von beweglichem Sachvermögen	4.233,00-	0	0,00	0	0	0,00	0	0,00
13	= Summe der Auszahlungen aus Investitionstätigkeit	4.233,00-	0	0,00	0	0	0,00	0	0,00
14	= Saldo aus Investitionstätigkeit	0,00	0	0,00	0	0	0,00	0	0,00
17	= Gesamtkosten der Maßnahme	4.233,00-	0	0,00	0	0	0,00	0	0,00



Ifd. Nr.		Investitionsübersicht Einzahlungs- und Auszahlungsarten	Ergebnis Vorjahr	Fortgeschriebener Ansatz 2022	Ergebnis	Vergleich Ansatz-Ergebnis	Ergänzende Festlegungen im HH-Vollzug	Ermächtigungsübertragung aus 2021	Verfügbare Mittel abzgl. Ergebnis	Ermächtigungsübertragung nach 2023
			2021	EUR	EUR	EUR	EUR	EUR	EUR	EUR
			1	2	3	4	5	6	7	8
I2120002507: Vermögenserw. Leihgeräte Lehrkräfte MES										
1	+	Einzahlungen aus Investitionszuwendungen	6.178,00	0	0,00	0	0	0,00	0	0,00
6	=	Summe der Einzahlungen aus Investitionstätigkeit	6.178,00	0	0,00	0	0	0,00	0	0,00
9	-	Auszahlungen für den Erwerb von beweglichem Sachvermögen	6.178,00-	0	0,00	0	0	0,00	0	0,00
13	=	Summe der Auszahlungen aus Investitionstätigkeit	6.178,00-	0	0,00	0	0	0,00	0	0,00
14	=	Saldo aus Investitionstätigkeit	0,00	0	0,00	0	0	0,00	0	0,00
17	=	Gesamtkosten der Maßnahme	6.178,00-	0	0,00	0	0	0,00	0	0,00

Ifd. Nr.		Investitionsübersicht Einzahlungs- und Auszahlungsarten	Ergebnis Vorjahr	Fortgeschriebener Ansatz 2022	Ergebnis	Vergleich Ansatz-Ergebnis	Ergänzende Festlegungen im HH-Vollzug	Ermächtigungsübertragung aus 2021	Verfügbare Mittel abzgl. Ergebnis	Ermächtigungsübertragung nach 2023
			2021	EUR	EUR	EUR	EUR	EUR	EUR	EUR
			1	2	3	4	5	6	7	8
I2120002508: Vermögenserwerb Corona MES										
1	+	Einzahlungen aus Investitionszuwendungen	0,00	0	430,49	430-	0	0,00	430-	0,00
6	=	Summe der Einzahlungen aus Investitionstätigkeit	0,00	0	430,49	430-	0	0,00	430-	0,00
9	-	Auszahlungen für den Erwerb von beweglichem Sachvermögen	860,97-	0	0,00	0	0	0,00	0	0,00



Ifd. Nr.		Investitionsübersicht Einzahlungs- und Auszahlungsarten	Ergebnis Vorjahr	Fortgeschriebener Ansatz 2022	Ergebnis	Vergleich Ansatz-Ergebnis	Ergänzende Festlegungen im HH-Vollzug	Ermächtigungs- übertragung aus 2021	Verfügbare Mittel abzgl. Ergebnis	Ermächtigungs- übertragung nach 2023
			2021 EUR	EUR	2022 EUR	EUR	EUR	EUR	EUR	EUR
			1	2	3	4	5	6	7	8
13	=	Summe der Auszahlungen aus Investitionstätigkeit	860,97-	0	0,00	0	0	0,00	0	0,00
14	=	Saldo aus Investitionstätigkeit	860,97-	0	430,49	430-	0	0,00	430-	0,00
17	=	Gesamtkosten der Maßnahme	860,97-	0	0,00	0	0	0,00	0	0,00



THH3 **THH3 - Schulen und Schulträgeraufgaben**
21 **Schulen und Schulträgeraufgaben**
214001 **Schülerbeförderung / Sachkostenbeiträge**
21405000 **Sachkostenbeiträge/Schülerbeförderung**

Ifd. Nr.		Schlüsselprodukt über Kostenstellen Ertrags- und Aufwandsarten	Ergebnis Vorjahr	Fortges. Ansatz	Ergebnis	Vergleich Ergebnis-Ansatz	Ergänz. Festlegungen im HH-Vollzug 2022	Ermächtigungen aus	Verfügbare Mittel abzgl. Ergebnis	Übertr. Ermächt. nach
			2021 EUR	2022 EUR	2022 EUR	EUR	EUR	2021 EUR	EUR	2023 EUR
			1	2	3	4	5	6	7	8
1	+	Steuern und ähnliche Abgaben	0,00	0	0,00	0	0	0,00	0	0,00
2	+	Zuweisungen und Zuwendungen, Umlagen	2.121.734,50	2.200.000	2.501.920,97	301.921	0	0,00	301.921-	0,00
		31410000 Zuweis. Lfd. Zwecke Land	2.086.462,50	2.200.000	2.346.511,00	146.511	0	0,00	146.511-	0,00
		31410001 Zuweis. Lfd. Zwecke Land	35.272,00	0	155.409,97	155.410	0	0,00	155.410-	0,00
3	+	Aufgelöste Investitionszuwendungen und -beiträge	0,00	0	0,00	0	0	0,00	0	0,00
4	+	Sonstige Transfererträge	0,00	0	0,00	0	0	0,00	0	0,00
5	+	Entgelte für öffentliche Leistungen oder Einrichtungen	0,00	0	0,00	0	0	0,00	0	0,00
6	+	Sonstige privatrechtliche Leistungsentgelte	0,00	0	0,00	0	0	0,00	0	0,00
7	+	Kostenerstattungen und Kostenumlagen	35.118,13	84.500	67.127,11	17.373-	0	0,00	17.373	0,00
		34820000 Erstattungen von Gemeinden und GV	30.772,13	80.000	61.452,11	18.548-	0	0,00	18.548	0,00
		34880000 Erstattungen von übrigen Bereichen	4.346,00	4.500	5.675,00	1.175	0	0,00	1.175-	0,00
8	+	Zinsen und ähnliche Erträge	0,00	0	0,00	0	0	0,00	0	0,00
9	+	Aktivierete Eigenleistungen und Bestandsveränderungen	0,00	0	0,00	0	0	0,00	0	0,00
10	+	Sonstige ordentliche Erträge	0,00	0	0,00	0	0	0,00	0	0,00
11	=	Anteilige ordentliche Erträge	2.156.852,63	2.284.500	2.569.048,08	284.548	0	0,00	284.548-	0,00



lfd - Nr.		Schlüsselprodukt über Kostenstellen Ertrags- und Aufwandsarten	Ergebnis Vorjahr	Fortges.Ansatz	Ergebnis	Vergleich Ergebnis-Ansatz	Ergänz. Festlegungen im HH-Vollzug 2022	Ermächtigungen aus	Verfügbare Mittel abzgl. Ergebnis	Übertr. Ermächt. nach
			2021	2022	2022			2021		2023
			EUR	EUR	EUR	EUR	EUR	EUR	EUR	EUR
			1	2	3	4	5	6	7	8
12	-	Personalaufwendungen	18.410,46-	19.535-	18.243,83-	1.291	0	0,00	1.291-	0,00
13	-	Versorgungsaufwendungen	0,00	0	0,00	0	0	0,00	0	0,00
14	-	Aufwendungen für Sach- und Dienstleistungen	242.750,90-	0	35.499,18-	35.499-	0	0,00	35.499	0,00
		42620000 Aus- u. Fortbildung, Umschulung	0,00	0	518,00-	518-	0	0,00	518	0,00
		42710000 Bes. Verwaltungs- u. Betriebsaufwendgen	80.433,28-	0	3.399,45-	3.399-	0	0,00	3.399	0,00
		42730001 Aufwendungen für bez. Leist. und Waren	36.128,05-	0	2.697,83-	2.698-	0	0,00	2.698	0,00
		42730002 Aufwendungen für bez. Leist. und Waren	125.673,92-	0	28.883,90-	28.884-	0	0,00	28.884	0,00
		42760000 Besondere schulische Aufwendungen	515,65-	0	0,00	0	0	0,00	0	0,00
15	-	Abschreibungen	0,00	0	0,00	0	0	0,00	0	0,00
16	-	Zinsen und ähnliche Aufwendungen	0,00	0	0,00	0	0	0,00	0	0,00
17	-	Transferaufwendungen	0,00	0	0,00	0	0	0,00	0	0,00
18	-	Sonstige ordentliche Aufwendungen	418,08-	84.100-	83.572,85-	527	0	0,00	527-	0,00
		44295000 Aufwendungen für Schülerbeförderung	0,00	84.000-	83.268,48-	732	0	0,00	732-	0,00
		44310000 Geschäftsaufwendungen	418,08-	100-	304,37-	204-	0	0,00	204	0,00
19	=	Anteilige ordentliche Aufwendungen	261.579,44-	103.635-	137.315,86-	33.681-	0	0,00	33.681	0,00
20	=	Anteiliges ordentliches Ergebnis	1.895.273,19	2.180.865	2.431.732,22	250.867	0	0,00	250.867-	0,00
21	=	Erträge aus internen Leistungen	0,00	0	0,00	0	0	0,00	0	0,00
	+	Erträge aus internen Leistungsbeziehung	0,00	0	0,00	0	0	0,00	0	0,00
	+	Erträge aus Leistungsverrechnung	0,00	0	0,00	0	0	0,00	0	0,00
22	=	Aufwendungen für interne Leistungen	28.746,91-	16.759-	17.821,95-	1.062-	0	0,00	1.062	0,00
	-	Aufwand für interne Leistungsbeziehung	0,00	0	0,00	0	0	0,00	0	0,00



lfd. Nr.	Schlüsselprodukt über Kostenstellen Ertrags- und Aufwandsarten	Ergebnis Vorjahr	Fortges.Ansatz	Ergebnis	Vergleich Ergebnis-Ansatz	Ergänz. Festlegungen im HH-Vollzug 2022	Ermächtigungen aus	Verfügbare Mittel abzgl. Ergebnis	Übertr. Ermächt. nach
		2021 EUR	2022 EUR	2022 EUR	EUR	EUR	2021 EUR	EUR	2023 EUR
		1	2	3	4	5	6	7	8
-	Aufwand für Leistungsverrechnung	28.746,91-	16.759-	17.821,95-	1.062-	0	0,00	1.062	0,00
	92100000 IV Allgemeine Aufwendungen	1.665,05-	1.480-	1.455,52-	24	0	0,00	24-	0,00
	92111000 IV Verwaltungssteuerung	911,97-	1.036-	871,98-	164	0	0,00	164-	0,00
	92111100 IV Gemeinde- und Ortschaftsgremien	2.471,54-	632-	885,22-	253-	0	0,00	253	0,00
	92111200 IV Steuerungsunterstützung u.Controlling	326,51-	351-	295,23-	56	0	0,00	56-	0,00
	92111300 IV Rechnungsprüfung	145,21-	27-	53,06-	26-	0	0,00	26	0,00
	92111400 IV Zentrale Funktionen	56,74-	74-	118,02-	44-	0	0,00	44	0,00
	92111401 IV Personalrat	100,72-	151-	88,89-	62	0	0,00	62-	0,00
	92112000 IV Organisation und EDV	1.496,23-	2.287-	1.954,88-	332	0	0,00	332-	0,00
	92112100 IV Personalwesen	729,11-	976-	710,04-	266	0	0,00	266-	0,00
	92112200 IV Finanzverwaltung	17.376,19-	4.911-	6.168,35-	1.258-	0	0,00	1.258	0,00
	92112300 IV Justizariat/Versicherung	120,41-	126-	110,19-	16	0	0,00	16-	0,00
	92112410 IV Rathaus Buchen	2.513,79-	3.742-	4.273,63-	532-	0	0,00	532	0,00
	92112600 IV Zentraler Einkauf	833,44-	968-	836,94-	131	0	0,00	131-	0,00
23	- Kalkulatorische Kosten	0,00	0	0,00	0	0	0,00	0	0,00
24	= Kalkulatorisches Ergebnis	28.746,91-	16.759-	17.821,95-	1.062-	0	0,00	1.062	0,00
25	= Nettoressourcenbedarf/-überschuss	1.866.526,28	2.164.106	2.413.910,27	249.804	0	0,00	249.804-	0,00



THH3 **THH3 - Schulen und Schulträgeraufgaben**
21 **Schulen und Schulträgeraufgaben**
2150 **Schulische Einrichtungen**
21505100 **Turnraum Wimpina-Grundschule**

Ifd. Nr.		Schlüsselprodukt über Kostenstellen Ertrags- und Aufwandsarten	Ergebnis Vorjahr	Fortges. Ansatz	Ergebnis	Vergleich Ergebnis-Ansatz	Ergänz. Festlegungen im HH-Vollzug 2022	Ermächtigungen aus	Verfügbare Mittel abzgl. Ergebnis	Übertr. Ermächt. nach
			2021 EUR	2022 EUR	2022 EUR	EUR	EUR	2021 EUR	EUR	2023 EUR
			1	2	3	4	5	6	7	8
1	+	Steuern und ähnliche Abgaben	0,00	0	0,00	0	0	0,00	0	0,00
2	+	Zuweisungen und Zuwendungen, Umlagen	0,00	0	0,00	0	0	0,00	0	0,00
3	+	Aufgelöste Investitionszuwendungen und -beiträge	0,00	0	0,00	0	0	0,00	0	0,00
4	+	Sonstige Transfererträge	0,00	0	0,00	0	0	0,00	0	0,00
5	+	Entgelte für öffentliche Leistungen oder Einrichtungen	0,00	0	87,50	88	0	0,00	88-	0,00
		33210000 Benutzungsgebühren und ähnliche Entgelte	0,00	0	87,50	88	0	0,00	88-	0,00
6	+	Sonstige privatrechtliche Leistungsentgelte	0,00	0	0,00	0	0	0,00	0	0,00
7	+	Kostenerstattungen und Kostenumlagen	0,00	0	0,00	0	0	0,00	0	0,00
8	+	Zinsen und ähnliche Erträge	0,00	0	0,00	0	0	0,00	0	0,00
9	+	Aktivierete Eigenleistungen und Bestandsveränderungen	0,00	0	0,00	0	0	0,00	0	0,00
10	+	Sonstige ordentliche Erträge	0,00	0	0,00	0	0	0,00	0	0,00
11	=	Anteilige ordentliche Erträge	0,00	0	87,50	88	0	0,00	88-	0,00
12	-	Personalaufwendungen	0,00	0	0,00	0	0	0,00	0	0,00
13	-	Versorgungsaufwendungen	0,00	0	0,00	0	0	0,00	0	0,00
14	-	Aufwendungen für Sach- und Dienstleistungen	0,00	0	129,23-	129-	0	0,00	129	0,00



lfd - Nr.	Schlüsselprodukt über Kostenstellen Ertrags- und Aufwandsarten	Ergebnis Vorjahr	Fortges.Ansatz	Ergebnis	Vergleich Ergebnis-Ansatz	Ergänz. Festlegungen im HH-Vollzug 2022	Ermächtigungen aus 2021	Verfügbare Mittel abzgl. Ergebnis	Übertr. Ermächt. nach 2023
		2021 EUR	2022 EUR	2022 EUR	EUR	EUR	EUR	EUR	EUR
		1	2	3	4	5	6	7	8
	42110000 Unterh. Grundst. und bauli.Anlagen	0,00	0	129,23-	129-	0	0,00	129	0,00
15	- Abschreibungen	0,00	0	0,00	0	0	0,00	0	0,00
16	- Zinsen und ähnliche Aufwendungen	0,00	0	0,00	0	0	0,00	0	0,00
17	- Transferaufwendungen	0,00	0	0,00	0	0	0,00	0	0,00
18	- Sonstige ordentliche Aufwendungen	0,00	0	0,00	0	0	0,00	0	0,00
19	= Anteilige ordentliche Aufwendungen	0,00	0	129,23-	129-	0	0,00	129	0,00
20	= Anteiliges ordentliches Ergebnis	0,00	0	41,73-	42-	0	0,00	42	0,00
21	= Erträge aus internen Leistungen	0,00	0	0,00	0	0	0,00	0	0,00
	+ Erträge aus internen Leistungsbeziehung	0,00	0	0,00	0	0	0,00	0	0,00
	+ Erträge aus Leistungsverrechnung	0,00	0	0,00	0	0	0,00	0	0,00
22	= Aufwendungen für interne Leistungen	0,00	0	5.144,75-	5.145-	0	0,00	5.145	0,00
	- Aufwand für interne Leistungsbeziehung	0,00	0	0,00	0	0	0,00	0	0,00
	- Aufwand für Leistungsverrechnung	0,00	0	5.144,75-	5.145-	0	0,00	5.145	0,00
	92100000 IV Allgemeine Aufwendungen	0,00	0	212,82-	213-	0	0,00	213	0,00
	92111100 IV Gemeinde- und Ortschaftsgremien	0,00	0	536,89-	537-	0	0,00	537	0,00
	92111300 IV Rechnungsprüfung	0,00	0	32,18-	32-	0	0,00	32	0,00
	92112200 IV Finanzverwaltung	0,00	0	4.362,86-	4.363-	0	0,00	4.363	0,00
23	- Kalkulatorische Kosten	0,00	0	0,00	0	0	0,00	0	0,00
24	= Kalkulatorisches Ergebnis	0,00	0	5.144,75-	5.145-	0	0,00	5.145	0,00
25	= Nettoressourcenbedarf/-überschuss	0,00	0	5.186,48-	5.186-	0	0,00	5.186	0,00



THH3 **THH3 - Schulen und Schulträgeraufgaben**
21 **Schulen und Schulträgeraufgaben**
2150 **Schulische Einrichtungen**
21505110 **Turnraum Meister-Eckehart-Schule**

lfd. Nr.		Schlüsselprodukt über Kostenstellen Ertrags- und Aufwandsarten	Ergebnis Vorjahr	Fortges. Ansatz	Ergebnis	Vergleich Ergebnis-Ansatz	Ergänz. Festlegungen im HH-Vollzug 2022	Ermächtigungen aus	Verfügbare Mittel abzgl. Ergebnis	Übertr. Ermächt. nach
			2021 EUR	2022 EUR	2022 EUR	EUR	EUR	2021 EUR	EUR	2023 EUR
			1	2	3	4	5	6	7	8
1	+	Steuern und ähnliche Abgaben	0,00	0	0,00	0	0	0,00	0	0,00
2	+	Zuweisungen und Zuwendungen, Umlagen	0,00	0	0,00	0	0	0,00	0	0,00
3	+	Aufgelöste Investitionszuwendungen und -beiträge	0,00	0	0,00	0	0	0,00	0	0,00
4	+	Sonstige Transfererträge	0,00	0	0,00	0	0	0,00	0	0,00
5	+	Entgelte für öffentliche Leistungen oder Einrichtungen	0,00	0	812,00	812	0	0,00	812-	0,00
		33210000 Benutzungsgebühren und ähnliche Entgelte	0,00	0	812,00	812	0	0,00	812-	0,00
6	+	Sonstige privatrechtliche Leistungsentgelte	0,00	0	0,00	0	0	0,00	0	0,00
7	+	Kostenerstattungen und Kostenumlagen	0,00	0	0,00	0	0	0,00	0	0,00
8	+	Zinsen und ähnliche Erträge	0,00	0	0,00	0	0	0,00	0	0,00
9	+	Aktivierete Eigenleistungen und Bestandsveränderungen	0,00	0	0,00	0	0	0,00	0	0,00
10	+	Sonstige ordentliche Erträge	0,00	0	0,00	0	0	0,00	0	0,00
11	=	Anteilige ordentliche Erträge	0,00	0	812,00	812	0	0,00	812-	0,00
12	-	Personalaufwendungen	0,00	0	0,00	0	0	0,00	0	0,00
13	-	Versorgungsaufwendungen	0,00	0	0,00	0	0	0,00	0	0,00
14	-	Aufwendungen für Sach- und Dienstleistungen	0,00	0	120,57-	121-	0	0,00	121	0,00



lfd - Nr.	Schlüsselprodukt über Kostenstellen Ertrags- und Aufwandsarten	Ergebnis Vorjahr	Fortges.Ansatz	Ergebnis	Vergleich Ergebnis-Ansatz	Ergänz. Festlegungen im HH-Vollzug 2022	Ermächtigungen aus	Verfügbare Mittel abzgl. Ergebnis	Übertr. Ermächt. nach
		2021 EUR	2022 EUR	2022 EUR	EUR	EUR	2021 EUR	EUR	2023 EUR
		1	2	3	4	5	6	7	8
	42220000 Erwerb geringw. Vermögensgegenstände	0,00	0	120,57-	121-	0	0,00	121	0,00
15	- Abschreibungen	0,00	0	0,00	0	0	0,00	0	0,00
16	- Zinsen und ähnliche Aufwendungen	0,00	0	0,00	0	0	0,00	0	0,00
17	- Transferaufwendungen	0,00	0	0,00	0	0	0,00	0	0,00
18	- Sonstige ordentliche Aufwendungen	0,00	0	0,00	0	0	0,00	0	0,00
19	= Anteilige ordentliche Aufwendungen	0,00	0	120,57-	121-	0	0,00	121	0,00
20	= Anteiliges ordentliches Ergebnis	0,00	0	691,43	691	0	0,00	691-	0,00
21	= Erträge aus internen Leistungen	0,00	0	0,00	0	0	0,00	0	0,00
	+ Erträge aus internen Leistungsbeziehung	0,00	0	0,00	0	0	0,00	0	0,00
	+ Erträge aus Leistungsverrechnung	0,00	0	0,00	0	0	0,00	0	0,00
22	= Aufwendungen für interne Leistungen	0,00	0	5.144,71-	5.145-	0	0,00	5.145	0,00
	- Aufwand für interne Leistungsbeziehung	0,00	0	0,00	0	0	0,00	0	0,00
	- Aufwand für Leistungsverrechnung	0,00	0	5.144,71-	5.145-	0	0,00	5.145	0,00
	92100000 IV Allgemeine Aufwendungen	0,00	0	212,82-	213-	0	0,00	213	0,00
	92111100 IV Gemeinde- und Ortschaftsgremien	0,00	0	536,89-	537-	0	0,00	537	0,00
	92111300 IV Rechnungsprüfung	0,00	0	32,18-	32-	0	0,00	32	0,00
	92112200 IV Finanzverwaltung	0,00	0	4.362,82-	4.363-	0	0,00	4.363	0,00
23	- Kalkulatorische Kosten	0,00	0	0,00	0	0	0,00	0	0,00
24	= Kalkulatorisches Ergebnis	0,00	0	5.144,71-	5.145-	0	0,00	5.145	0,00
25	= Nettoressourcenbedarf/-überschuss	0,00	0	4.453,28-	4.453-	0	0,00	4.453	0,00



THH3 THH3 - Schulen und Schulträgeraufgaben
21 Schulen und Schulträgeraufgaben
2150 Schulische Einrichtungen
21505120 Turnhalle Bödighheim

lfd. Nr.		Schlüsselprodukt über Kostenstellen Ertrags- und Aufwandsarten	Ergebnis Vorjahr	Fortges.Ansatz	Ergebnis	Vergleich Ergebnis-Ansatz	Ergänz. Festlegungen im HH-Vollzug 2022	Ermächtigungen aus	Verfügbare Mittel abzgl. Ergebnis	Übertr. Ermächt. nach
			2021 EUR	2022 EUR	2022 EUR	EUR	EUR	2021 EUR	EUR	2023 EUR
			1	2	3	4	5	6	7	8
1	+	Steuern und ähnliche Abgaben	0,00	0	0,00	0	0	0,00	0	0,00
2	+	Zuweisungen und Zuwendungen, Umlagen	0,00	0	0,00	0	0	0,00	0	0,00
3	+	Aufgelöste Investitionszuwendungen und -beiträge	0,00	0	0,00	0	0	0,00	0	0,00
4	+	Sonstige Transfererträge	0,00	0	0,00	0	0	0,00	0	0,00
5	+	Entgelte für öffentliche Leistungen oder Einrichtungen	0,00	0	406,00	406	0	0,00	406-	0,00
		33210000 Benutzungsgebühren und ähnliche Entgelte	0,00	0	406,00	406	0	0,00	406-	0,00
6	+	Sonstige privatrechtliche Leistungsentgelte	0,00	0	0,00	0	0	0,00	0	0,00
7	+	Kostenerstattungen und Kostenumlagen	0,00	0	0,00	0	0	0,00	0	0,00
8	+	Zinsen und ähnliche Erträge	0,00	0	0,00	0	0	0,00	0	0,00
9	+	Aktivierete Eigenleistungen und Bestandsveränderungen	0,00	0	0,00	0	0	0,00	0	0,00
10	+	Sonstige ordentliche Erträge	0,00	0	0,00	0	0	0,00	0	0,00
11	=	Anteilige ordentliche Erträge	0,00	0	406,00	406	0	0,00	406-	0,00
12	-	Personalaufwendungen	0,00	0	0,00	0	0	0,00	0	0,00
13	-	Versorgungsaufwendungen	0,00	0	0,00	0	0	0,00	0	0,00
14	-	Aufwendungen für Sach- und Dienstleistungen	0,00	0	0,00	0	0	0,00	0	0,00



Ifd - Nr.		Schlüsselprodukt über Kostenstellen Ertrags- und Aufwandsarten	Ergebnis Vorjahr	Fortges.Ansatz	Ergebnis	Vergleich Ergebnis-Ansatz	Ergänz. Festlegungen im HH-Vollzug 2022	Ermächtigungen aus	Verfügbare Mittel abzgl. Ergebnis	Übertr. Ermächt. nach
			2021	2022	2022			2021		2023
			EUR	EUR	EUR	EUR	EUR	EUR	EUR	EUR
			1	2	3	4	5	6	7	8
15	-	Abschreibungen	0,00	0	0,00	0	0	0,00	0	0,00
16	-	Zinsen und ähnliche Aufwendungen	0,00	0	0,00	0	0	0,00	0	0,00
17	-	Transferaufwendungen	0,00	0	0,00	0	0	0,00	0	0,00
18	-	Sonstige ordentliche Aufwendungen	0,00	0	0,00	0	0	0,00	0	0,00
19	=	Anteilige ordentliche Aufwendungen	0,00	0	0,00	0	0	0,00	0	0,00
20	=	Anteiliges ordentliches Ergebnis	0,00	0	406,00	406	0	0,00	406-	0,00
21	=	Erträge aus internen Leistungen	0,00	0	0,00	0	0	0,00	0	0,00
	+	Erträge aus internen Leistungsbeziehung	0,00	0	0,00	0	0	0,00	0	0,00
	+	Erträge aus Leistungsverrechnung	0,00	0	0,00	0	0	0,00	0	0,00
22	=	Aufwendungen für interne Leistungen	0,00	0	0,00	0	0	0,00	0	0,00
	-	Aufwand für interne Leistungsbeziehung	0,00	0	0,00	0	0	0,00	0	0,00
	-	Aufwand für Leistungsverrechnung	0,00	0	0,00	0	0	0,00	0	0,00
23	-	Kalkulatorische Kosten	0,00	0	0,00	0	0	0,00	0	0,00
24	=	Kalkulatorisches Ergebnis	0,00	0	0,00	0	0	0,00	0	0,00
25	=	Nettoressourcenbedarf/-überschuss	0,00	0	406,00	406	0	0,00	406-	0,00



THH3 **THH3 - Schulen und Schulträgeraufgaben**
21 **Schulen und Schulträgeraufgaben**
2150 **Schulische Einrichtungen**
21505130 **Turnhalle Hainstadt**

Ifd. Nr.		Schlüsselprodukt über Kostenstellen Ertrags- und Aufwandsarten	Ergebnis Vorjahr	Fortges. Ansatz	Ergebnis	Vergleich Ergebnis-Ansatz	Ergänz. Festlegungen im HH-Vollzug 2022	Ermächtigungen aus	Verfügbare Mittel abzgl. Ergebnis	Übertr. Ermächt. nach
			2021 EUR	2022 EUR	2022 EUR	EUR	EUR	2021 EUR	EUR	2023 EUR
			1	2	3	4	5	6	7	8
1	+	Steuern und ähnliche Abgaben	0,00	0	0,00	0	0	0,00	0	0,00
2	+	Zuweisungen und Zuwendungen, Umlagen	0,00	0	0,00	0	0	0,00	0	0,00
3	+	Aufgelöste Investitionszuwendungen und -beiträge	0,00	0	0,00	0	0	0,00	0	0,00
4	+	Sonstige Transfererträge	0,00	0	0,00	0	0	0,00	0	0,00
5	+	Entgelte für öffentliche Leistungen oder Einrichtungen	0,00	0	3.062,50	3.063	0	0,00	3.063-	0,00
		33210000 Benutzungsgebühren und ähnliche Entgelte	0,00	0	3.062,50	3.063	0	0,00	3.063-	0,00
6	+	Sonstige privatrechtliche Leistungsentgelte	0,00	0	0,00	0	0	0,00	0	0,00
7	+	Kostenerstattungen und Kostenumlagen	0,00	0	0,00	0	0	0,00	0	0,00
8	+	Zinsen und ähnliche Erträge	0,00	0	0,00	0	0	0,00	0	0,00
9	+	Aktivierete Eigenleistungen und Bestandsveränderungen	0,00	0	0,00	0	0	0,00	0	0,00
10	+	Sonstige ordentliche Erträge	0,00	0	0,00	0	0	0,00	0	0,00
11	=	Anteilige ordentliche Erträge	0,00	0	3.062,50	3.063	0	0,00	3.063-	0,00
12	-	Personalaufwendungen	0,00	0	0,00	0	0	0,00	0	0,00
13	-	Versorgungsaufwendungen	0,00	0	0,00	0	0	0,00	0	0,00
14	-	Aufwendungen für Sach- und Dienstleistungen	0,00	0	817,43-	817-	0	0,00	817	0,00



lfd - Nr.	Schlüsselprodukt über Kostenstellen Ertrags- und Aufwandsarten	Ergebnis Vorjahr	Fortges.Ansatz	Ergebnis	Vergleich Ergebnis-Ansatz	Ergänz. Festlegungen im HH-Vollzug 2022	Ermächtigungen aus 2021	Verfügbare Mittel abzgl. Ergebnis	Übertr. Ermächt. nach 2023
		2021 EUR	2022 EUR	2022 EUR	EUR	EUR	EUR	EUR	EUR
		1	2	3	4	5	6	7	8
	42110000 Unterh. Grundst. und bauli.Anlagen	0,00	0	817,43-	817-	0	0,00	817	0,00
15	- Abschreibungen	0,00	0	0,00	0	0	0,00	0	0,00
16	- Zinsen und ähnliche Aufwendungen	0,00	0	0,00	0	0	0,00	0	0,00
17	- Transferaufwendungen	0,00	0	0,00	0	0	0,00	0	0,00
18	- Sonstige ordentliche Aufwendungen	0,00	0	0,00	0	0	0,00	0	0,00
19	= Anteilige ordentliche Aufwendungen	0,00	0	817,43-	817-	0	0,00	817	0,00
20	= Anteiliges ordentliches Ergebnis	0,00	0	2.245,07	2.245	0	0,00	2.245-	0,00
21	= Erträge aus internen Leistungen	0,00	0	0,00	0	0	0,00	0	0,00
	+ Erträge aus internen Leistungsbeziehung	0,00	0	0,00	0	0	0,00	0	0,00
	+ Erträge aus Leistungsverrechnung	0,00	0	0,00	0	0	0,00	0	0,00
22	= Aufwendungen für interne Leistungen	0,00	0	5.157,63-	5.158-	0	0,00	5.158	0,00
	- Aufwand für interne Leistungsbeziehung	0,00	0	0,00	0	0	0,00	0	0,00
	- Aufwand für Leistungsverrechnung	0,00	0	5.157,63-	5.158-	0	0,00	5.158	0,00
	92100000 IV Allgemeine Aufwendungen	0,00	0	213,34-	213-	0	0,00	213	0,00
	92111100 IV Gemeinde- und Ortschaftsgremien	0,00	0	538,64-	539-	0	0,00	539	0,00
	92111300 IV Rechnungsprüfung	0,00	0	32,29-	32-	0	0,00	32	0,00
	92112200 IV Finanzverwaltung	0,00	0	4.373,36-	4.373-	0	0,00	4.373	0,00
23	- Kalkulatorische Kosten	0,00	0	0,00	0	0	0,00	0	0,00
24	= Kalkulatorisches Ergebnis	0,00	0	5.157,63-	5.158-	0	0,00	5.158	0,00
25	= Nettoressourcenbedarf/-überschuss	0,00	0	2.912,56-	2.913-	0	0,00	2.913	0,00



THH4

THH 4 - Kultur

Ifd. Nr.	Teilergebnisrechnung Ertrags- und Aufwandsarten	Ergebnis Vorjahr	Fortges. Ansatz	Ergebnis	Vergleich Ergebnis-Ansatz	Ergänz. Festlegungen im HH-Vollzug 2022	Ermächtigungen aus	Verfügbare Mittel abzgl. Ergebnis	Übertr. Ermächt. nach
		2021 EUR	2022 EUR	2022 EUR	EUR	EUR	2021 EUR	EUR	2023 EUR
		1	2	3	4	5	6	7	8
1	+ Steuern und ähnliche Abgaben	0,00	0	0,00	0	0	0,00	0	0,00
2	+ Zuweisungen und Zuwendungen, Umlagen	91.390,97	80.000	79.775,72	224-	0	0,00	224	0,00
	31410000 Zuweis. Lfd. Zwecke Land	77.450,97	65.000	63.131,72	1.868-	0	0,00	1.868	0,00
	31420000 Zuweis. lfd. Zwecke Gem./GV	12.840,00	10.000	13.644,00	3.644	0	0,00	3.644-	0,00
	31480000 Zuweis. lfd. Zwecke übr. Bereich	1.100,00	5.000	3.000,00	2.000-	0	0,00	2.000	0,00
3	+ Aufgelöste Investitionszuwendungen und -beiträge	34.018,00	34.123	34.123,00	0	0	0,00	0	0,00
4	+ Sonstige Transfererträge	0,00	0	0,00	0	0	0,00	0	0,00
5	+ Entgelte für öffentliche Leistungen oder Einrichtungen	346.952,81	475.000	359.731,89	115.268-	0	0,00	115.268	0,00
	33210000 Benutzungsgebühren und ähnliche Entgelte	338.321,81	465.000	352.365,89	112.634-	0	0,00	112.634	0,00
	33210100 Leihgebühren Instrumente	8.631,00	10.000	7.366,00	2.634-	0	0,00	2.634	0,00
6	+ Sonstige privatrechtliche Leistungsentgelte	33.251,90	32.000	25.019,90	6.980-	0	0,00	6.980	0,00
	34610000 Sonstige privatrechl. Leistungsentgelte	33.251,90	32.000	21.019,90	10.980-	0	0,00	10.980	0,00
	34610099 Sonstige privatrechl. Leistungsentgelte	0,00	0	4.000,00	4.000	0	0,00	4.000-	0,00
7	+ Kostenerstattungen und Kostenumlagen	0,00	0	0,00	0	0	0,00	0	0,00
8	+ Zinsen und ähnliche Erträge	0,00	0	0,00	0	0	0,00	0	0,00
9	+ Aktivierte Eigenleistungen und Bestandsveränderungen	0,00	0	0,00	0	0	0,00	0	0,00
10	+ Sonstige ordentliche Erträge	2.505,00	2.505	3.077,00	572	0	0,00	572-	0,00



Ifd. Nr.	Teilergebnisrechnung Ertrags- und Aufwandsarten	Ergebnis Vorjahr	Fortges. Ansatz	Ergebnis	Vergleich Ergebnis-Ansatz	Ergänz. Festlegungen im HH-Vollzug 2022	Ermächtigungen aus 2021	Verfügbare Mittel abzgl. Ergebnis EUR	Übertr. Ermächt. nach 2023
		2021 EUR	2022 EUR	2022 EUR	EUR	EUR	EUR	EUR	EUR
		1	2	3	4	5	6	7	8
	35710000 Auflösung von sonstigen Sonderposten	2.505,00	2.505	3.077,00	572	0	0,00	572-	0,00
11	= Anteilige ordentliche Erträge	508.118,68	623.628	501.727,51	121.900-	0	0,00	121.900	0,00
12	- Personalaufwendungen	942.440,92-	1.053.084-	1.001.379,38-	51.704	0	0,00	51.704-	0,00
13	- Versorgungsaufwendungen	0,00	0	0,00	0	0	0,00	0	0,00
14	- Aufwendungen für Sach- und Dienstleistungen	193.083,59-	228.900-	345.429,70-	116.530-	0	0,00	116.530	0,00
	42110000 Unterh. Grundst. und bauli.Anlagen	24.321,77-	36.000-	178.533,01-	142.533-	0	0,00	142.533	0,00
	42110001 Unterh. bauli.Anlage Budgets	0,00	500-	0,00	500	0	0,00	500-	0,00
	42120000 Unterh. d. sonst. unbewegl. Vermögens	0,00	500-	0,00	500	0	0,00	500-	0,00
	42220000 Erwerb geringw. Vermögensgegenstände	505,83-	4.300-	12.148,58-	7.849-	0	0,00	7.849	0,00
	42310000 Mieten inklusive Nebenkosten und Pachten	0,00	1.500-	1.285,20-	215	0	0,00	215-	0,00
	42410020 Aufwand für Gas	32.168,25-	25.200-	14.164,21-	11.036	0	0,00	11.036-	0,00
	42410030 Aufwand für Strom	13.621,18-	18.500-	10.345,20-	8.155	0	0,00	8.155-	0,00
	42420010 Aufwand für Wasser/Abwasser	1.777,37-	2.500-	2.139,10-	361	0	0,00	361-	0,00
	42430000 Aufwand für Abfallbeseitigungen	1.320,64-	2.500-	1.075,87-	1.424	0	0,00	1.424-	0,00
	42450000 Aufwand für Gebäudereinigung	11.374,82-	13.100-	16.913,52-	3.814-	0	0,00	3.814	0,00
	42480000 Aufwand für Betriebsstoffe	13.920,00-	14.000-	13.706,82-	293	0	0,00	293-	0,00
	42490000 Sonst.Bewirtsch.Grundst.u. baul. Anlagen	1.595,34-	3.000-	1.627,24-	1.373	0	0,00	1.373-	0,00
	42620000 Aus- u. Fortbildung, Umschulung	30,00-	1.300-	2.000,00-	700-	0	0,00	700	0,00
	42710000 Bes. Verwaltungs- u. Betriebsaufwendgen	24.781,29-	31.500-	25.613,38-	5.887	0	0,00	5.887-	0,00
	42720000 Aufwendungen für EDV	16.475,49-	16.500-	12.760,25-	3.740	0	0,00	3.740-	0,00
	42720010 Aufwendungen für EDV - RZ Kosten	917,60-	2.000-	0,00	2.000	0	0,00	2.000-	0,00



Ifd. Nr.	Teilergebnisrechnung Ertrags- und Aufwandsarten	Ergebnis Vorjahr	Fortges. Ansatz	Ergebnis	Vergleich Ergebnis-Ansatz	Ergänz. Festlegungen im HH-Vollzug 2022	Ermächtigungen aus 2021	Verfügbare Mittel abzgl. Ergebnis EUR	Übertr. Ermächt. nach 2023
		2021 EUR	2022 EUR	2022 EUR	EUR	EUR	EUR	EUR	EUR
		1	2	3	4	5	6	7	8
	42730000 Aufwendungen für bez. Leist. und Waren	6.348,24-	1.000-	2.522,09-	1.522-	0	0,00	1.522	0,00
	42740000 Lehr- und Unterrichtsmaterial	12.131,89-	10.000-	8.975,69-	1.024	0	0,00	1.024-	0,00
	42910000 Aufwendungen f.so. Sach-u. Dienstlsg.	31.793,88-	45.000-	41.619,54-	3.380	0	0,00	3.380-	0,00
15	- Abschreibungen	130.156,00-	129.761-	130.449,00-	688-	0	0,00	688	0,00
16	- Zinsen und ähnliche Aufwendungen	0,00	0	0,00	0	0	0,00	0	0,00
17	- Transferaufwendungen	168.834,44-	152.500-	149.256,57-	3.243	0	0,00	3.243-	0,00
	43180000 Zuschüsse an übrige Bereich	119.887,34-	110.500-	106.149,41-	4.351	0	0,00	4.351-	0,00
	43580000 Allgemeine Zuweisungen an übr. Bereiche	48.947,10-	42.000-	43.107,16-	1.107-	0	0,00	1.107	0,00
	43780000 Umlage an übrige Bereiche	0,00	0	0,00	0	0	0,00	0	0,00
18	- Sonstige ordentliche Aufwendungen	29.366,26-	29.992-	37.737,80-	7.746-	0	0,00	7.746	0,00
	44110000 Sonstige Personal- und Versorgungsaufw.	15,00-	0	193,13-	193-	0	0,00	193	0,00
	44310000 Geschäftsaufwendungen	23.116,42-	23.342-	28.998,77-	5.657-	0	0,00	5.657	0,00
	44430000 Versicherungen	6.234,84-	6.450-	8.539,90-	2.090-	0	0,00	2.090	0,00
	44910000 Sonstige zw. Aufw. a. Ifd. Vw-Tätigkeit	0,00	200-	6,00-	194	0	0,00	194-	0,00
19	= Anteilige ordentliche Aufwendungen	1.463.881,21-	1.594.236-	1.664.252,45-	70.016-	0	0,00	70.016	0,00
20	= Anteiliges ordentliches Ergebnis	955.762,53-	970.608-	1.162.524,94-	191.917-	0	0,00	191.917	0,00
21	+ Erträge aus internen Leistungen	41.580,10	58.200	39.237,36	18.963-	0	0,00	18.963	0,00
	+ Erträge aus internen Leistungsbeziehung	0,00	0	0,00	0	0	0,00	0	0,00
	+ Erträge aus Leistungsverrechnung	41.580,10	58.200	39.237,36	18.963-	0	0,00	18.963	0,00
22	- Aufwendungen für interne Leistungen	430.489,69-	527.801-	452.503,24-	75.298	0	0,00	75.298-	0,00
	- Aufwand für interne Leistungsbeziehungen	304.494,25-	281.501-	382.734,67-	101.234-	0	0,00	101.234	0,00
	- Aufwand für Leistungsverrechnung	125.995,44-	246.300-	69.768,57-	176.531	0	0,00	176.531-	0,00



Ifd. Nr.	Teilergebnisrechnung Ertrags- und Aufwandsarten	Ergebnis Vorjahr	Fortges. Ansatz	Ergebnis	Vergleich Ergebnis-Ansatz	Ergänz. Festlegungen im HH-Vollzug 2022	Ermächtigungen aus 2021	Verfügbare Mittel abzgl. Ergebnis EUR	Übertr. Ermächt. nach 2023 EUR
		2021 EUR	2022 EUR	2022 EUR	EUR	EUR	EUR	EUR	EUR
		1	2	3	4	5	6	7	8
23	- kalkulatorische Kosten	135.442,00-	130.654-	130.939,00-	285-	0	0,00	285	0,00
24	= Kalkulatorisches Ergebnis	524.351,59-	600.255-	544.204,88-	56.050	0	0,00	56.050-	0,00
25	= Nettoressourcenbedarf/-überschuss	1.480.114,12-	1.570.863-	1.706.729,82-	135.866-	0	0,00	135.866	0,00



THH4

THH 4 - Kultur

Ifd. Nr.		Teilfinanzrechnung Einzahlungs- und Auszahlungsarten	Ergebnis Vorjahr	Fortges. Ansatz	Ergebnis	Vergleich Ergebnis-Ansatz	Ergänz. Festlegungen im HH-Vollzug 2022	Ermächtigungen aus	Verfügbare Mittel abzgl. Ergebnis	Übertr. Ermächt. nach
			2021 EUR	2022 EUR	2022 EUR	EUR	EUR	2021 EUR	EUR	2023 EUR
			1	2	3	4	5	6	7	8
1	+	Summe der Einzahlungen aus laufender Verwaltungstätigkeit	468.751,16	587.000	467.642,55	119.357-	0	0,00	119.357	0,00
2	-	Summe der Auszahlungen aus laufender Verwaltungstätigkeit	1.304.256,10-	1.464.475-	1.545.661,09-	81.186-	0	0,00	81.186	0,00
3	=	Anteiliger Zahlungsmittelüberschuss/-bedarf aus laufender Verwaltungstätigkeit	835.504,94-	877.475-	1.078.018,54-	200.543-	0	0,00	200.543	0,00
4	+	Einzahlungen aus Investitionszuwendungen	12.360,00	0	18.000,00	18.000	0	0,00	18.000-	0,00
5	+	Einzahlungen aus Investitionsbeiträgen und ähnlichen Entgelten für Investitionstätigkeit	31.000,00	0	0,00	0	0	0,00	0	0,00
6	+	Einzahlungen aus der Veräußerung von Sachvermögen	0,00	0	0,00	0	0	0,00	0	0,00
7	+	Einzahlungen aus der Veräußerung von Finanzvermögen	0,00	0	0,00	0	0	0,00	0	0,00
8	+	Einzahlungen für sonstige Investitionstätigkeit	0,00	0	0,00	0	0	0,00	0	0,00
9	=	Summe der Einzahlungen aus Investitionstätigkeit	43.360,00	0	18.000,00	18.000	0	0,00	18.000-	0,00
10	-	Auszahlungen für den Erwerb von Grundstücken und Gebäuden	0,00	0	0,00	0	0	0,00	0	0,00
11	-	Auszahlungen für Baumaßnahmen	0,00	0	0,00	0	0	0,00	0	0,00
12	-	Auszahlungen für den Erwerb von beweglichem Sachvermögen	3.050,00-	90.500-	59.000,00-	31.500	0	0,00	31.500-	31.500,00-
13	-	Auszahlungen für den Erwerb von Finanzvermögen	0,00	0	0,00	0	0	0,00	0	0,00



Ifd. Nr.		Teilfinanzrechnung Einzahlungs- und Auszahlungsarten	Ergebnis Vorjahr	Fortges. Ansatz	Ergebnis	Vergleich Ergebnis-Ansatz	Ergänz. Festlegungen im HH-Vollzug 2022	Ermächtigungen aus 2021	Verfügbare Mittel abzgl. Ergebnis	Übertr. Ermächt. nach 2023
			2021 EUR	2022 EUR	2022 EUR	EUR	EUR	EUR	EUR	EUR
			1	2	3	4	5	6	7	8
14	-	Auszahlungen für Investitionsförderungsmaßnahmen	0,00	0	0,00	0	0	0,00	0	0,00
15	-	Auszahlungen für den Erwerb von immateriellen Vermögensgegenständen	0,00	0	0,00	0	0	0,00	0	0,00
16	=	Summe der Auszahlungen aus Investitionstätigkeit	3.050,00-	90.500-	59.000,00-	31.500	0	0,00	31.500-	31.500,00-
17	=	Anteiliger Finanzierungsmittelüberschuss/-bedarf aus Investitionstätigkeit	40.310,00	90.500-	41.000,00-	49.500	0	0,00	49.500-	31.500,00-
18	=	Anteiliger Finanzierungsmittelüberschuss/-bedarf	795.194,94-	967.975-	1.119.018,54-	151.043-	0	0,00	151.043	31.500,00-



THH4 **THH 4 - Kultur**
25 **Museen, Archiv, Zoo**
2521 **Archive**
25215000 **Archiv**

Ifd. Nr.		Schlüsselprodukt über Kostenstellen Ertrags- und Aufwandsarten	Ergebnis Vorjahr	Fortges. Ansatz	Ergebnis	Vergleich Ergebnis-Ansatz	Ergänz. Festlegungen im HH-Vollzug 2022	Ermächtigungen aus	Verfügbare Mittel abzgl. Ergebnis	Übertr. Ermächt. nach
			2021 EUR	2022 EUR	2022 EUR	EUR	EUR	2021 EUR	EUR	2023 EUR
			1	2	3	4	5	6	7	8
1	+	Steuern und ähnliche Abgaben	0,00	0	0,00	0	0	0,00	0	0,00
2	+	Zuweisungen und Zuwendungen, Umlagen	0,00	0	0,00	0	0	0,00	0	0,00
3	+	Aufgelöste Investitionszuwendungen und -beiträge	0,00	0	0,00	0	0	0,00	0	0,00
4	+	Sonstige Transfererträge	0,00	0	0,00	0	0	0,00	0	0,00
5	+	Entgelte für öffentliche Leistungen oder Einrichtungen	0,00	0	0,00	0	0	0,00	0	0,00
6	+	Sonstige privatrechtliche Leistungsentgelte	0,00	0	0,00	0	0	0,00	0	0,00
7	+	Kostenerstattungen und Kostenumlagen	0,00	0	0,00	0	0	0,00	0	0,00
8	+	Zinsen und ähnliche Erträge	0,00	0	0,00	0	0	0,00	0	0,00
9	+	Aktivierete Eigenleistungen und Bestandsveränderungen	0,00	0	0,00	0	0	0,00	0	0,00
10	+	Sonstige ordentliche Erträge	0,00	0	0,00	0	0	0,00	0	0,00
11	=	Anteilige ordentliche Erträge	0,00	0	0,00	0	0	0,00	0	0,00
12	-	Personalaufwendungen	95.015,81-	63.498-	99.765,65-	36.267-	0	0,00	36.267	0,00
13	-	Versorgungsaufwendungen	0,00	0	0,00	0	0	0,00	0	0,00
14	-	Aufwendungen für Sach- und Dienstleistungen	11.703,06-	11.500-	8.935,99-	2.564	0	0,00	2.564-	0,00
		42220000 Erwerb geringw. Vermögensgegenstände	0,00	1.000-	0,00	1.000	0	0,00	1.000-	0,00



lfd. Nr.	Schlüsselprodukt über Kostenstellen Ertrags- und Aufwandsarten	Ergebnis Vorjahr	Fortges. Ansatz	Ergebnis	Vergleich Ergebnis-Ansatz	Ergänz. Festlegungen im HH-Vollzug 2022	Ermächtigungen aus	Verfügbare Mittel abzgl. Ergebnis	Übertr. Ermächt. nach
		2021 EUR	2022 EUR	2022 EUR	EUR	EUR	2021 EUR	EUR	2023 EUR
		1	2	3	4	5	6	7	8
	42620000 Aus- u. Fortbildung, Umschulung	0,00	500-	0,00	500	0	0,00	500-	0,00
	42710000 Bes. Verwaltungs- u. Betriebsaufwendungen	4.428,72-	4.500-	4.371,13-	129	0	0,00	129-	0,00
	42720000 Aufwendungen für EDV	6.504,34-	4.500-	3.487,86-	1.012	0	0,00	1.012-	0,00
	42910000 Aufwendungen f.so. Sach-u. Dienstlsg.	770,00-	1.000-	1.077,00-	77-	0	0,00	77	0,00
15	- Abschreibungen	0,00	0	0,00	0	0	0,00	0	0,00
16	- Zinsen und ähnliche Aufwendungen	0,00	0	0,00	0	0	0,00	0	0,00
17	- Transferaufwendungen	0,00	0	0,00	0	0	0,00	0	0,00
18	- Sonstige ordentliche Aufwendungen	223,26-	500-	237,68-	262	0	0,00	262-	0,00
	44110000 Sonstige Personal- und Versorgungsaufw.	0,00	0	23,33-	23-	0	0,00	23	0,00
	44310000 Geschäftsaufwendungen	223,26-	500-	214,35-	286	0	0,00	286-	0,00
19	= Anteilige ordentliche Aufwendungen	106.942,13-	75.498-	108.939,32-	33.441-	0	0,00	33.441	0,00
20	= Anteiliges ordentliches Ergebnis	106.942,13-	75.498-	108.939,32-	33.441-	0	0,00	33.441	0,00
21	= Erträge aus internen Leistungen	0,00	0	0,00	0	0	0,00	0	0,00
	+ Erträge aus internen Leistungsbeziehung	0,00	0	0,00	0	0	0,00	0	0,00
	+ Erträge aus Leistungsverrechnung	0,00	0	0,00	0	0	0,00	0	0,00
22	= Aufwendungen für interne Leistungen	69.270,03-	29.632-	52.383,20-	22.751-	0	0,00	22.751	0,00
	- Aufwand für interne Leistungsbeziehung	0,00	0	0,00	0	0	0,00	0	0,00
	- Aufwand für Leistungsverrechnung	69.270,03-	29.632-	52.383,20-	22.751-	0	0,00	22.751	0,00
	92100000 IV Allgemeine Aufwendungen	6.300,07-	3.366-	4.837,22-	1.472-	0	0,00	1.472	0,00
	92111000 IV Verwaltungssteuerung	2.901,87-	3.175-	2.774,60-	400	0	0,00	400-	0,00
	92111100 IV Gemeinde- und Ortschaftsgremien	2.327,23-	455-	871,72-	417-	0	0,00	417	0,00
	92111200 IV Steuerungsunterstützung u.Controlling	1.038,94-	1.076-	939,42-	137	0	0,00	137-	0,00



Ifd. Nr.	Schlüsselprodukt über Kostenstellen Ertrags- und Aufwandsarten	Ergebnis Vorjahr	Fortges. Ansatz	Ergebnis	Vergleich Ergebnis-Ansatz	Ergänz. Festlegungen im HH-Vollzug 2022	Ermächtigungen aus	Verfügbare Mittel abzgl. Ergebnis	Übertr. Ermächt. nach
		2021 EUR	2022 EUR	2022 EUR	EUR	EUR	2021 EUR	EUR	2023 EUR
		1	2	3	4	5	6	7	8
	92111300 IV Rechnungsprüfung	136,73-	20-	52,25-	33-	0	0,00	33	0,00
	92111400 IV Zentrale Funktionen	180,56-	227-	375,55-	149-	0	0,00	149	0,00
	92111401 IV Personalrat	320,47-	464-	282,85-	181	0	0,00	181-	0,00
	92112000 IV Organisation und EDV	5.616,89-	7.010-	6.220,37-	790	0	0,00	790-	0,00
	92112100 IV Personalwesen	2.320,00-	2.991-	2.259,32-	731	0	0,00	731-	0,00
	92112200 IV Finanzverwaltung	2.241,29-	701-	4.695,18-	3.995-	0	0,00	3.995	0,00
	92112300 IV Justizariat/Versicherung	383,15-	386-	350,63-	35	0	0,00	35-	0,00
	92112410 IV Rathaus Buchen	42.850,86-	6.798-	26.060,98-	19.263-	0	0,00	19.263	0,00
	92112600 IV Zentraler Einkauf	2.651,97-	2.966-	2.663,11-	303	0	0,00	303-	0,00
23	- Kalkulatorische Kosten	0,00	0	0,00	0	0	0,00	0	0,00
24	= Kalkulatorisches Ergebnis	69.270,03-	29.632-	52.383,20-	22.751-	0	0,00	22.751	0,00
25	= Nettoressourcenbedarf/-überschuss	176.212,16-	105.130-	161.322,52-	56.192-	0	0,00	56.192	0,00



THH4 **THH 4 - Kultur**
26 **Theater, Konzerte, Musikschulen**
2620 **Musikpflege**
26205000 **Förderung der Musik**

Ifd. Nr.		Schlüsselprodukt über Kostenstellen Ertrags- und Aufwandsarten	Ergebnis Vorjahr	Fortges.Ansatz	Ergebnis	Vergleich Ergebnis-Ansatz	Ergänz. Festlegungen im HH-Vollzug 2022	Ermächtigungen aus	Verfügbare Mittel abzgl. Ergebnis	Übertr. Ermächt. nach
			2021 EUR	2022 EUR	2022 EUR	EUR	EUR	2021 EUR	EUR	2023 EUR
			1	2	3	4	5	6	7	8
1	+	Steuern und ähnliche Abgaben	0,00	0	0,00	0	0	0,00	0	0,00
2	+	Zuweisungen und Zuwendungen, Umlagen	0,00	0	0,00	0	0	0,00	0	0,00
3	+	Aufgelöste Investitionszuwendungen und -beiträge	0,00	0	0,00	0	0	0,00	0	0,00
4	+	Sonstige Transfererträge	0,00	0	0,00	0	0	0,00	0	0,00
5	+	Entgelte für öffentliche Leistungen oder Einrichtungen	0,00	0	0,00	0	0	0,00	0	0,00
6	+	Sonstige privatrechtliche Leistungsentgelte	0,00	0	0,00	0	0	0,00	0	0,00
7	+	Kostenerstattungen und Kostenumlagen	0,00	0	0,00	0	0	0,00	0	0,00
8	+	Zinsen und ähnliche Erträge	0,00	0	0,00	0	0	0,00	0	0,00
9	+	Aktivierete Eigenleistungen und Bestandsveränderungen	0,00	0	0,00	0	0	0,00	0	0,00
10	+	Sonstige ordentliche Erträge	0,00	0	0,00	0	0	0,00	0	0,00
11	=	Anteilige ordentliche Erträge	0,00	0	0,00	0	0	0,00	0	0,00
12	-	Personalaufwendungen	0,00	0	0,00	0	0	0,00	0	0,00
13	-	Versorgungsaufwendungen	0,00	0	0,00	0	0	0,00	0	0,00
14	-	Aufwendungen für Sach- und Dienstleistungen	534,99-	3.000-	1.829,34-	1.171	0	0,00	1.171-	0,00
		42710000 Bes. Verwaltungs- u. Betriebsaufwendgen	534,99-	3.000-	1.829,34-	1.171	0	0,00	1.171-	0,00



lfd - Nr.		Schlüsselprodukt über Kostenstellen Ertrags- und Aufwandsarten	Ergebnis Vorjahr	Fortges.Ansatz	Ergebnis	Vergleich Ergebnis-Ansatz	Ergänz. Festlegungen im HH-Vollzug 2022	Ermächtigungen aus	Verfügbare Mittel abzgl. Ergebnis	Übertr. Ermächt. nach
			2021	2022	2022			2021		
			EUR	EUR	EUR	EUR	EUR	EUR	EUR	EUR
			1	2	3	4	5	6	7	8
15	-	Abschreibungen	0,00	0	0,00	0	0	0,00	0	0,00
16	-	Zinsen und ähnliche Aufwendungen	0,00	0	0,00	0	0	0,00	0	0,00
17	-	Transferaufwendungen	72.635,42-	68.000-	77.494,40-	9.494-	0	0,00	9.494	0,00
		43180000 Zuschüsse an übrige Bereich	47.143,00-	48.000-	49.958,38-	1.958-	0	0,00	1.958	0,00
		43580000 Allgemeine Zuweisungen an übr. Bereiche	25.492,42-	20.000-	27.536,02-	7.536-	0	0,00	7.536	0,00
18	-	Sonstige ordentliche Aufwendungen	0,00	100-	0,00	100	0	0,00	100-	0,00
		44310000 Geschäftsaufwendungen	0,00	100-	0,00	100	0	0,00	100-	0,00
19	=	Anteilige ordentliche Aufwendungen	73.170,41-	71.100-	79.323,74-	8.224-	0	0,00	8.224	0,00
20	=	Anteiliges ordentliches Ergebnis	73.170,41-	71.100-	79.323,74-	8.224-	0	0,00	8.224	0,00
21	=	Erträge aus internen Leistungen	0,00	0	0,00	0	0	0,00	0	0,00
	+	Erträge aus internen Leistungsbeziehung	0,00	0	0,00	0	0	0,00	0	0,00
	+	Erträge aus Leistungsverrechnung	0,00	0	0,00	0	0	0,00	0	0,00
22	=	Aufwendungen für interne Leistungen	25.417,76-	21.996-	8.227,32-	13.768	0	0,00	13.768-	0,00
	-	Aufwand für interne Leistungsbeziehung	19.830,00-	20.800-	0,00	20.800	0	0,00	20.800-	0,00
		48110000 IV Bauhof	0,00	1.000-	0,00	1.000	0	0,00	1.000-	0,00
		48110300 IV Raumbenutzung	19.830,00-	19.800-	0,00	19.800	0	0,00	19.800-	0,00
	-	Aufwand für Leistungsverrechnung	5.587,76-	1.196-	8.227,32-	7.032-	0	0,00	7.032	0,00
		91112500 ILV Werkstätten	0,00	0	2.092,72-	2.093-	0	0,00	2.093	0,00
		91112504 ILV Fuhrpark	0,00	0	395,30-	395-	0	0,00	395	0,00
		92100000 IV Allgemeine Aufwendungen	152,01-	24-	229,04-	205-	0	0,00	205	0,00
		92111100 IV Gemeinde- und Ortschaftsgremien	2.197,51-	416-	922,51-	506-	0	0,00	506	0,00
		92111300 IV Rechnungsprüfung	129,11-	18-	55,29-	37-	0	0,00	37	0,00
		92112000 IV Organisation und EDV	1.154,68-	0	0,00	0	0	0,00	0	0,00



Ifd Nr.	Schlüsselprodukt über Kostenstellen Ertrags- und Aufwandsarten	Ergebnis Vorjahr	Fortges. Ansatz	Ergebnis	Vergleich Ergebnis-Ansatz	Ergänz. Festlegungen im HH-Vollzug 2022	Ermächtigungen aus 2021	Verfügbare Mittel abzgl. Ergebnis	Übertr. Ermächt. nach 2023
		2021 EUR	2022 EUR	2022 EUR	EUR	EUR	EUR	EUR	EUR
		1	2	3	4	5	6	7	8
	92112200 IV Finanzverwaltung	1.954,45-	181-	4.392,07-	4.211-	0	0,00	4.211	0,00
	92112500 IV Bauhofumlage	0,00	556-	140,39-	416	0	0,00	416-	0,00
23	- Kalkulatorische Kosten	0,00	0	0,00	0	0	0,00	0	0,00
24	= Kalkulatorisches Ergebnis	25.417,76-	21.996-	8.227,32-	13.768	0	0,00	13.768-	0,00
25	= Nettoressourcenbedarf/-überschuss	98.588,17-	93.096-	87.551,06-	5.545	0	0,00	5.545-	0,00



THH4 **THH 4 - Kultur**
26 **Theater, Konzerte, Musikschulen**
2630 **Musikschulen**
26305000 **Josef-Martin-Kraus Musikschule**

Ifd. Nr.		Schlüsselprodukt über Kostenstellen Ertrags- und Aufwandsarten	Ergebnis Vorjahr	Fortges.Ansatz	Ergebnis	Vergleich Ergebnis-Ansatz	Ergänz. Festlegungen im HH-Vollzug 2022	Ermächtigungen aus	Verfügbare Mittel abzgl. Ergebnis	Übertr. Ermächt. nach
			2021 EUR	2022 EUR	2022 EUR	EUR	EUR	2021 EUR	EUR	2023 EUR
			1	2	3	4	5	6	7	8
1	+	Steuern und ähnliche Abgaben	0,00	0	0,00	0	0	0,00	0	0,00
2	+	Zuweisungen und Zuwendungen, Umlagen	0,00	0	0,00	0	0	0,00	0	0,00
3	+	Aufgelöste Investitionszuwendungen und -beiträge	5.116,00	5.116	5.116,00	0	0	0,00	0	0,00
4	+	Sonstige Transfererträge	0,00	0	0,00	0	0	0,00	0	0,00
5	+	Entgelte für öffentliche Leistungen oder Einrichtungen	0,00	0	0,00	0	0	0,00	0	0,00
6	+	Sonstige privatrechtliche Leistungsentgelte	0,00	0	0,00	0	0	0,00	0	0,00
7	+	Kostenerstattungen und Kostenumlagen	0,00	0	0,00	0	0	0,00	0	0,00
8	+	Zinsen und ähnliche Erträge	0,00	0	0,00	0	0	0,00	0	0,00
9	+	Aktivierete Eigenleistungen und Bestandsveränderungen	0,00	0	0,00	0	0	0,00	0	0,00
10	+	Sonstige ordentliche Erträge	738,00	739	739,00	0	0	0,00	0	0,00
		35710000 Auflösung von sonstigen Sonderposten	738,00	739	739,00	0	0	0,00	0	0,00
11	=	Anteilige ordentliche Erträge	5.854,00	5.855	5.855,00	0	0	0,00	0	0,00
12	-	Personalaufwendungen	31.848,03-	31.586-	75.866,41-	44.281-	0	0,00	44.281	0,00
13	-	Versorgungsaufwendungen	0,00	0	0,00	0	0	0,00	0	0,00
14	-	Aufwendungen für Sach- und Dienstleistungen	996,11-	6.100-	85.215,35-	79.115-	0	0,00	79.115	0,00



lfd - Nr.	Schlüsselprodukt über Kostenstellen Ertrags- und Aufwandsarten	Ergebnis Vorjahr	Fortges.Ansatz	Ergebnis	Vergleich Ergebnis-Ansatz	Ergänz. Festlegungen im HH-Vollzug 2022	Ermächtigungen aus	Verfügbare Mittel abzgl. Ergebnis	Übertr. Ermächt. nach
		2021 EUR	2022 EUR	2022 EUR	EUR	EUR	2021 EUR	EUR	2023 EUR
		1	2	3	4	5	6	7	8
	42110000 Unterh. Grundst. und bauli.Anlagen	102,07-	5.000-	78.072,42-	73.072-	0	0,00	73.072	0,00
	42220000 Erwerb geringw. Vermögensgegenstände	0,00	0	6.172,41-	6.172-	0	0,00	6.172	0,00
	42450000 Aufwand für Gebäudereinigung	101,09-	100-	425,60-	326-	0	0,00	326	0,00
	42720000 Aufwendungen für EDV	21,99-	0	544,92-	545-	0	0,00	545	0,00
	42720010 Aufwendungen für EDV - RZ Kosten	770,96-	1.000-	0,00	1.000	0	0,00	1.000-	0,00
15	- Abschreibungen	18.676,00-	18.440-	18.440,00-	0	0	0,00	0	0,00
16	- Zinsen und ähnliche Aufwendungen	0,00	0	0,00	0	0	0,00	0	0,00
17	- Transferaufwendungen	1.500,00-	7.500-	0,00	7.500	0	0,00	7.500-	0,00
	43180000 Zuschüsse an übrige Bereich	1.500,00-	7.500-	0,00	7.500	0	0,00	7.500-	0,00
18	- Sonstige ordentliche Aufwendungen	1.113,65-	900-	2.928,43-	2.028-	0	0,00	2.028	0,00
	44110000 Sonstige Personal- und Versorgungsaufw.	0,00	0	165,00-	165-	0	0,00	165	0,00
	44310000 Geschäftsaufwendungen	553,43-	200-	2.172,46-	1.972-	0	0,00	1.972	0,00
	44430000 Versicherungen	560,22-	700-	590,97-	109	0	0,00	109-	0,00
19	= Anteilige ordentliche Aufwendungen	54.133,79-	64.526-	182.450,19-	117.924-	0	0,00	117.924	0,00
20	= Anteiliges ordentliches Ergebnis	48.279,79-	58.671-	176.595,19-	117.924-	0	0,00	117.924	0,00
21	= Erträge aus internen Leistungen	0,00	0	0,00	0	0	0,00	0	0,00
	+ Erträge aus internen Leistungsbeziehung	0,00	0	0,00	0	0	0,00	0	0,00
	+ Erträge aus Leistungsverrechnung	0,00	0	0,00	0	0	0,00	0	0,00
22	= Aufwendungen für interne Leistungen	135.792,19-	175.296-	170.458,04-	4.838	0	0,00	4.838-	0,00
	- Aufwand für interne Leistungsbeziehung	46.805,44-	94.100-	69.768,57-	24.331	0	0,00	24.331-	0,00
	48110100 IV Raumbenutzung Musikschule	46.805,44-	94.100-	69.768,57-	24.331	0	0,00	24.331-	0,00
	- Aufwand für Leistungsverrechnung	88.986,75-	81.196-	100.689,47-	19.494-	0	0,00	19.494	0,00



lfd Nr.	Schlüsselprodukt über Kostenstellen Ertrags- und Aufwandsarten	Ergebnis Vorjahr	Fortges.Ansatz	Ergebnis	Vergleich Ergebnis-Ansatz	Ergänz. Festlegungen im HH-Vollzug 2022	Ermächtigungen aus	Verfügbare Mittel abzgl. Ergebnis	Übertr. Ermächt. nach
		2021 EUR	2022 EUR	2022 EUR	EUR	EUR	2021 EUR	EUR	2023 EUR
		1	2	3	4	5	6	7	8
	91112500 ILV Werkstätten	111,07-	0	1.774,84-	1.775-	0	0,00	1.775	0,00
	91112504 ILV Fuhrpark	36,63-	0	96,26-	96-	0	0,00	96	0,00
	92100000 IV Allgemeine Aufwendungen	9.010,78-	9.162-	10.400,53-	1.238-	0	0,00	1.238	0,00
	92111000 IV Verwaltungssteuerung	28.580,24-	25.834-	29.702,03-	3.868-	0	0,00	3.868	0,00
	92111100 IV Gemeinde- und Ortschaftsgremien	2.168,50-	380-	1.886,99-	1.507-	0	0,00	1.507	0,00
	92111200 IV Steuerungsunterstützung u.Controlling	10.232,40-	8.755-	10.056,51-	1.302-	0	0,00	1.302	0,00
	92111300 IV Rechnungsprüfung	127,41-	17-	113,10-	96-	0	0,00	96	0,00
	92111400 IV Zentrale Funktionen	1,55-	2-	3,22-	1-	0	0,00	1	0,00
	92111401 IV Personalrat	3.156,31-	3.772-	3.027,89-	745	0	0,00	745-	0,00
	92112000 IV Organisation und EDV	1.797,44-	60-	53,25-	7	0	0,00	7-	0,00
	92112100 IV Personalwesen	22.849,44-	24.335-	24.186,01-	149	0	0,00	149-	0,00
	92112200 IV Finanzverwaltung	1.992,05-	409-	10.312,31-	9.904-	0	0,00	9.904	0,00
	92112300 IV Justizariat/Versicherung	3.773,60-	3.137-	3.753,45-	616-	0	0,00	616	0,00
	92112400 IV Gebäudemanagement	457,37-	44-	419,54-	375-	0	0,00	375	0,00
	92112410 IV Rathaus Buchen	126,72-	185-	215,43-	30-	0	0,00	30	0,00
	92112500 IV Bauhofumlage	1,89-	0	105,58-	106-	0	0,00	106	0,00
	92112600 IV Zentraler Einkauf	4.563,35-	5.103-	4.582,53-	521	0	0,00	521-	0,00
23	- Kalkulatorische Kosten	7.826,00-	7.253-	7.253,00-	0	0	0,00	0	0,00
24	= Kalkulatorisches Ergebnis	143.618,19-	182.549-	177.711,04-	4.838	0	0,00	4.838-	0,00
25	= Nettoressourcenbedarf/-überschuss	191.897,98-	241.220-	354.306,23-	113.087-	0	0,00	113.087	0,00



THH4 **THH 4 - Kultur**
26 **Theater, Konzerte, Musikschulen**
2630 **Musikschulen**
26305010 **JMK Musikschulbudget**

Ifd. Nr.		Schlüsselprodukt über Kostenstellen Ertrags- und Aufwandsarten	Ergebnis Vorjahr	Fortges.Ansatz	Ergebnis	Vergleich Ergebnis-Ansatz	Ergänz. Festlegungen im HH-Vollzug 2022	Ermächtigungen aus	Verfügbare Mittel abzgl. Ergebnis	Übertr. Ermächt. nach
			2021	2022	2022			2021		2023
			EUR	EUR	EUR	EUR	EUR	EUR	EUR	EUR
			1	2	3	4	5	6	7	8
1	+	Steuern und ähnliche Abgaben	0,00	0	0,00	0	0	0,00	0	0,00
2	+	Zuweisungen und Zuwendungen, Umlagen	91.390,97	80.000	79.495,72	504-	0	0,00	504	0,00
		31410000 Zuweis. Lfd. Zwecke Land	77.450,97	65.000	62.851,72	2.148-	0	0,00	2.148	0,00
		31420000 Zuweis. lfd. Zwecke Gem./GV	12.840,00	10.000	13.644,00	3.644	0	0,00	3.644-	0,00
		31480000 Zuweis. lfd. Zwecke übr. Bereich	1.100,00	5.000	3.000,00	2.000-	0	0,00	2.000	0,00
3	+	Aufgelöste Investitionszuwendungen und -beiträge	0,00	0	0,00	0	0	0,00	0	0,00
4	+	Sonstige Transfererträge	0,00	0	0,00	0	0	0,00	0	0,00
5	+	Entgelte für öffentliche Leistungen oder Einrichtungen	342.876,91	470.000	355.206,09	114.794-	0	0,00	114.794	0,00
		33210000 Benutzungsgebühren und ähnliche Entgelte	334.245,91	460.000	347.840,09	112.160-	0	0,00	112.160	0,00
		33210100 Leihgebühren Instrumente	8.631,00	10.000	7.366,00	2.634-	0	0,00	2.634	0,00
6	+	Sonstige privatrechtliche Leistungsentgelte	32.051,90	30.000	22.906,27	7.094-	0	0,00	7.094	0,00
		34610000 Sonstige privatrechtl. Leistungsentgelte	32.051,90	30.000	18.906,27	11.094-	0	0,00	11.094	0,00
		34610099 Sonstige privatrechtl. Leistungsentgelte	0,00	0	4.000,00	4.000	0	0,00	4.000-	0,00
7	+	Kostenerstattungen und Kostenumlagen	0,00	0	0,00	0	0	0,00	0	0,00
8	+	Zinsen und ähnliche Erträge	0,00	0	0,00	0	0	0,00	0	0,00



lfd - Nr.		Schlüsselprodukt über Kostenstellen Ertrags- und Aufwandsarten	Ergebnis Vorjahr	Fortges.Ansatz	Ergebnis	Vergleich Ergebnis-Ansatz	Ergänz. Festlegungen im HH-Vollzug 2022	Ermächtigungen aus	Verfügbare Mittel abzgl. Ergebnis	Übertr. Ermächt. nach
			2021	2022	2022			2021		2023
			EUR	EUR	EUR	EUR	EUR	EUR	EUR	EUR
			1	2	3	4	5	6	7	8
9	+	Aktiviert Eigenleistungen und Bestandsveränderungen	0,00	0	0,00	0	0	0,00	0	0,00
10	+	Sonstige ordentliche Erträge	0,00	0	0,00	0	0	0,00	0	0,00
11	=	Anteilige ordentliche Erträge	466.319,78	580.000	457.608,08	122.392-	0	0,00	122.392	0,00
12	-	Personalaufwendungen	633.635,95-	726.708-	616.924,67-	109.784	0	0,00	109.784-	0,00
13	-	Versorgungsaufwendungen	0,00	0	0,00	0	0	0,00	0	0,00
14	-	Aufwendungen für Sach- und Dienstleistungen	35.405,51-	31.500-	36.177,68-	4.678-	0	0,00	4.678	0,00
		42110001 Unterh. bauli.Anlage Budgets	0,00	500-	0,00	500	0	0,00	500-	0,00
		42220000 Erwerb geringw. Vermögensgegenstände	228,22-	100-	0,00	100	0	0,00	100-	0,00
		42410020 Aufwand für Gas	5.117,00-	5.200-	4.769,77-	430	0	0,00	430-	0,00
		42410030 Aufwand für Strom	1.230,97-	2.500-	1.097,39-	1.403	0	0,00	1.403-	0,00
		42420010 Aufwand für Wasser/Abwasser	290,05-	500-	306,21-	194	0	0,00	194-	0,00
		42620000 Aus- u. Fortbildung, Umschulung	30,00-	700-	2.000,00-	1.300-	0	0,00	1.300	0,00
		42720000 Aufwendungen für EDV	1.579,20-	2.000-	107,10-	1.893	0	0,00	1.893-	0,00
		42720010 Aufwendungen für EDV - RZ Kosten	28,56-	0	0,00	0	0	0,00	0	0,00
		42730000 Aufwendungen für bez. Leist. und Waren	6.348,24-	1.000-	2.522,09-	1.522-	0	0,00	1.522	0,00
		42740000 Lehr- und Unterrichtsmaterial	12.131,89-	10.000-	8.975,69-	1.024	0	0,00	1.024-	0,00
		42910000 Aufwendungen f.so. Sach-u. Dienstlsg.	8.421,38-	9.000-	16.399,43-	7.399-	0	0,00	7.399	0,00
15	-	Abschreibungen	0,00	0	0,00	0	0	0,00	0	0,00
16	-	Zinsen und ähnliche Aufwendungen	0,00	0	0,00	0	0	0,00	0	0,00
17	-	Transferaufwendungen	0,00	0	0,00	0	0	0,00	0	0,00
18	-	Sonstige ordentliche Aufwendungen	21.399,46-	19.792-	25.398,71-	5.607-	0	0,00	5.607	0,00



lfd - Nr.	Schlüsselprodukt über Kostenstellen Ertrags- und Aufwandsarten	Ergebnis Vorjahr	Fortges.Ansatz	Ergebnis	Vergleich Ergebnis-Ansatz	Ergänz. Festlegungen im HH-Vollzug 2022	Ermächtigungen aus	Verfügbare Mittel abzgl. Ergebnis	Übertr. Ermächt. nach
		2021 EUR	2022 EUR	2022 EUR	EUR	EUR	2021 EUR	EUR	2023 EUR
		1	2	3	4	5	6	7	8
	44110000 Sonstige Personal- und Versorgungsaufw.	15,00-	0	0,00	0	0	0,00	0	0,00
	44310000 Geschäftsaufwendungen	20.228,59-	18.542-	24.236,84-	5.695-	0	0,00	5.695	0,00
	44430000 Versicherungen	1.155,87-	1.250-	1.155,87-	94	0	0,00	94-	0,00
	44910000 Sonstige zw. Aufw. a. lfd. Vw-Tätigkeit	0,00	0	6,00-	6-	0	0,00	6	0,00
19	= Anteilige ordentliche Aufwendungen	690.440,92-	778.000-	678.501,06-	99.499	0	0,00	99.499-	0,00
20	= Anteiliges ordentliches Ergebnis	224.121,14-	198.000-	220.892,98-	22.893-	0	0,00	22.893	0,00
21	= Erträge aus internen Leistungen	0,00	0	0,00	0	0	0,00	0	0,00
	+ Erträge aus internen Leistungsbeziehung	0,00	0	0,00	0	0	0,00	0	0,00
	+ Erträge aus Leistungsverrechnung	0,00	0	0,00	0	0	0,00	0	0,00
22	= Aufwendungen für interne Leistungen	0,00	3.113-	3.108,31-	4	0	0,00	4-	0,00
	- Aufwand für interne Leistungsbeziehung	0,00	2.000-	0,00	2.000	0	0,00	2.000-	0,00
	48110000 IV Bauhof	0,00	2.000-	0,00	2.000	0	0,00	2.000-	0,00
	- Aufwand für Leistungsverrechnung	0,00	1.113-	3.108,31-	1.996-	0	0,00	1.996	0,00
	91112500 ILV Werkstätten	0,00	0	2.649,00-	2.649-	0	0,00	2.649	0,00
	91112504 ILV Fuhrpark	0,00	0	124,20-	124-	0	0,00	124	0,00
	92112500 IV Bauhofumlage	0,00	1.113-	335,11-	778	0	0,00	778-	0,00
23	- Kalkulatorische Kosten	0,00	0	0,00	0	0	0,00	0	0,00
24	= Kalkulatorisches Ergebnis	0,00	3.113-	3.108,31-	4	0	0,00	4-	0,00
25	= Nettoressourcenbedarf/-überschuss	224.121,14-	201.113-	224.001,29-	22.889-	0	0,00	22.889	0,00



THH4
26
2630

THH 4 - Kultur
Theater, Konzerte, Musikschulen
Musikschulen

Ifd. Nr.	Investitionsübersicht Einzahlungs- und Auszahlungsarten	Ergebnis Vorjahr	Fortgeschriebener Ansatz 2022	Ergebnis	Vergleich Ansatz-Ergebnis	Ergänzende Festlegungen im HH-Vollzug	Ermächtigungsübertragung aus 2021	Verfügbare Mittel abzgl. Ergebnis	Ermächtigungsübertragung nach 2023
		2021 EUR	EUR	2022 EUR	EUR	EUR	EUR	EUR	EUR
		1	2	3	4	5	6	7	8
I2630002501: Vermögenserwerb JMK-Musikschule									
6	= Summe der Einzahlungen aus Investitionstätigkeit	0,00	0	0,00	0	0	0,00	0	0,00
9	- Auszahlungen für den Erwerb von beweglichem Sachvermögen	3.050,00-	2.000-	0,00	2.000-	0	0,00	2.000-	2.000,00-
13	= Summe der Auszahlungen aus Investitionstätigkeit	3.050,00-	2.000-	0,00	2.000-	0	0,00	2.000-	2.000,00-
14	= Saldo aus Investitionstätigkeit	3.050,00-	2.000-	0,00	2.000-	0	0,00	2.000-	2.000,00-
17	= Gesamtkosten der Maßnahme	3.050,00-	2.000-	0,00	2.000-	0	0,00	2.000-	2.000,00-



THH4 **THH 4 - Kultur**
27 **Volkshochschulen, Bibliotheken, Kultur**
2720 **Bibliotheken**
27205000 **Stadtbücherei**

lfd. Nr.		Schlüsselprodukt über Kostenstellen Ertrags- und Aufwandsarten	Ergebnis Vorjahr	Fortges.Ansatz	Ergebnis	Vergleich Ergebnis-Ansatz	Ergänz. Festlegungen im HH-Vollzug 2022	Ermächtigungen aus	Verfügbare Mittel abzgl. Ergebnis	Übertr. Ermächt. nach
			2021 EUR	2022 EUR	2022 EUR	EUR	EUR	2021 EUR	EUR	2023 EUR
			1	2	3	4	5	6	7	8
1	+	Steuern und ähnliche Abgaben	0,00	0	0,00	0	0	0,00	0	0,00
2	+	Zuweisungen und Zuwendungen, Umlagen	0,00	0	280,00	280	0	0,00	280-	0,00
		31410000 Zuweis. Lfd. Zwecke Land	0,00	0	280,00	280	0	0,00	280-	0,00
3	+	Aufgelöste Investitionszuwendungen und -beiträge	15.615,00	15.615	15.615,00	0	0	0,00	0	0,00
4	+	Sonstige Transfererträge	0,00	0	0,00	0	0	0,00	0	0,00
5	+	Entgelte für öffentliche Leistungen oder Einrichtungen	4.075,90	5.000	4.525,80	474-	0	0,00	474	0,00
		33210000 Benutzungsgebühren und ähnliche Entgelte	4.075,90	5.000	4.525,80	474-	0	0,00	474	0,00
6	+	Sonstige privatrechtliche Leistungsentgelte	0,00	0	310,00	310	0	0,00	310-	0,00
		34610000 Sonstige privatrechtl. Leistungsentgelte	0,00	0	310,00	310	0	0,00	310-	0,00
7	+	Kostenerstattungen und Kostenumlagen	0,00	0	0,00	0	0	0,00	0	0,00
8	+	Zinsen und ähnliche Erträge	0,00	0	0,00	0	0	0,00	0	0,00
9	+	Aktivierete Eigenleistungen und Bestandsveränderungen	0,00	0	0,00	0	0	0,00	0	0,00
10	+	Sonstige ordentliche Erträge	0,00	0	0,00	0	0	0,00	0	0,00
11	=	Anteilige ordentliche Erträge	19.690,90	20.615	20.730,80	116	0	0,00	116-	0,00
12	-	Personalaufwendungen	95.157,96-	102.116-	100.333,15-	1.783	0	0,00	1.783-	0,00



Ifd - Nr.		Schlüsselprodukt über Kostenstellen Ertrags- und Aufwandsarten	Ergebnis Vorjahr	Fortges.Ansatz	Ergebnis	Vergleich Ergebnis-Ansatz	Ergänz. Festlegungen im HH-Vollzug 2022	Ermächtigungen aus	Verfügbare Mittel abzgl. Ergebnis	Übertr. Ermächt. nach
			2021	2022	2022			2021		2023
			EUR	EUR	EUR	EUR	EUR	EUR	EUR	EUR
			1	2	3	4	5	6	7	8
13	-	Versorgungsaufwendungen	0,00	0	0,00	0	0	0,00	0	0,00
14	-	Aufwendungen für Sach- und Dienstleistungen	57.425,82-	56.300-	51.351,47-	4.949	0	0,00	4.949-	0,00
		42110000 Unterh. Grundst. und bauli.Anlagen	7.740,75-	1.000-	259,82-	740	0	0,00	740-	0,00
		42220000 Erwerb geringw. Vermögensgegenstände	194,01-	200-	157,32-	43	0	0,00	43-	0,00
		42410030 Aufwand für Strom	2.453,40-	3.000-	2.400,34-	600	0	0,00	600-	0,00
		42430000 Aufwand für Abfallbeseitigungen	252,34-	500-	0,00	500	0	0,00	500-	0,00
		42450000 Aufwand für Gebäudereinigung	6.493,66-	7.500-	8.172,52-	673-	0	0,00	673	0,00
		42480000 Aufwand für Betriebsstoffe	13.920,00-	14.000-	13.706,82-	293	0	0,00	293-	0,00
		42620000 Aus- u. Fortbildung, Umschulung	0,00	100-	0,00	100	0	0,00	100-	0,00
		42710000 Bes. Verwaltungs- u. Betriebsaufwendgen	17.883,62-	19.000-	18.034,28-	966	0	0,00	966-	0,00
		42720000 Aufwendungen für EDV	8.369,96-	10.000-	8.620,37-	1.380	0	0,00	1.380-	0,00
		42720010 Aufwendungen für EDV - RZ Kosten	118,08-	1.000-	0,00	1.000	0	0,00	1.000-	0,00
15	-	Abschreibungen	36.848,00-	36.689-	36.689,00-	0	0	0,00	0	0,00
16	-	Zinsen und ähnliche Aufwendungen	0,00	0	0,00	0	0	0,00	0	0,00
17	-	Transferaufwendungen	0,00	0	0,00	0	0	0,00	0	0,00
18	-	Sonstige ordentliche Aufwendungen	1.181,13-	2.000-	1.052,37-	948	0	0,00	948-	0,00
		44310000 Geschäftsaufwendungen	1.181,13-	2.000-	1.052,37-	948	0	0,00	948-	0,00
19	=	Anteilige ordentliche Aufwendungen	190.612,91-	197.105-	189.425,99-	7.679	0	0,00	7.679-	0,00
20	=	Anteiliges ordentliches Ergebnis	170.922,01-	176.490-	168.695,19-	7.795	0	0,00	7.795-	0,00
21	=	Erträge aus internen Leistungen	0,00	0	0,00	0	0	0,00	0	0,00
	+	Erträge aus internen Leistungsbeziehung	0,00	0	0,00	0	0	0,00	0	0,00
	+	Erträge aus Leistungsverrechnung	0,00	0	0,00	0	0	0,00	0	0,00



Ifd - Nr.	Schlüsselprodukt über Kostenstellen Ertrags- und Aufwandsarten	Ergebnis Vorjahr	Fortges.Ansatz	Ergebnis	Vergleich Ergebnis-Ansatz	Ergänz. Festlegungen im HH-Vollzug 2022	Ermächtigungen aus	Verfügbare Mittel abzgl. Ergebnis	Übertr. Ermächt. nach
		2021 EUR	2022 EUR	2022 EUR	EUR	EUR	2021 EUR	EUR	2023 EUR
		1	2	3	4	5	6	7	8
22	= Aufwendungen für interne Leistungen	36.012,91-	46.604-	31.016,64-	15.587	0	0,00	15.587-	0,00
	- Aufwand für interne Leistungsbeziehung	0,00	0	0,00	0	0	0,00	0	0,00
	- Aufwand für Leistungsverrechnung	36.012,91-	46.604-	31.016,64-	15.587	0	0,00	15.587-	0,00
	92100000 IV Allgemeine Aufwendungen	3.632,36-	3.872-	3.281,99-	591	0	0,00	591-	0,00
	92111000 IV Verwaltungssteuerung	7.770,78-	8.502-	7.429,96-	1.072	0	0,00	1.072-	0,00
	92111100 IV Gemeinde- und Ortschaftsgremien	2.327,73-	1.158-	1.189,08-	31-	0	0,00	31	0,00
	92111200 IV Steuerungsunterstützung u.Controlling	2.782,13-	2.881-	2.515,63-	366	0	0,00	366-	0,00
	92111300 IV Rechnungsprüfung	136,76-	51-	71,27-	20-	0	0,00	20	0,00
	92111400 IV Zentrale Funktionen	1,55-	2-	3,22-	1-	0	0,00	1	0,00
	92111401 IV Personalrat	858,18-	1.242-	757,43-	484	0	0,00	484-	0,00
	92112000 IV Organisation und EDV	244,55-	60-	53,25-	7	0	0,00	7-	0,00
	92112100 IV Personalwesen	6.212,62-	8.009-	6.050,13-	1.959	0	0,00	1.959-	0,00
	92112200 IV Finanzverwaltung	5.418,85-	3.404-	5.372,04-	1.968-	0	0,00	1.968	0,00
	92112300 IV Justizariat/Versicherung	1.026,02-	1.032-	938,93-	94	0	0,00	94-	0,00
	92112400 IV Gebäudemanagement	911,31-	11.101-	835,62-	10.266	0	0,00	10.266-	0,00
	92112410 IV Rathaus Buchen	126,72-	185-	215,43-	30-	0	0,00	30	0,00
	92112600 IV Zentraler Einkauf	4.563,35-	5.103-	2.302,66-	2.800	0	0,00	2.800-	0,00
23	- Kalkulatorische Kosten	42.384,00-	41.343-	41.343,00-	0	0	0,00	0	0,00
24	= Kalkulatorisches Ergebnis	78.396,91-	87.947-	72.359,64-	15.587	0	0,00	15.587-	0,00
25	= Nettoressourcenbedarf/-überschuss	249.318,92-	264.437-	241.054,83-	23.382	0	0,00	23.382-	0,00



THH4
27
2720

THH 4 - Kultur
Volkshochschulen, Bibliotheken, Kultur
Bibliotheken

Ifd. Nr.	Investitionsübersicht Einzahlungs- und Auszahlungsarten	Ergebnis Vorjahr	Fortgeschriebener Ansatz 2022	Ergebnis	Vergleich Ansatz-Ergebnis	Ergänzende Festlegungen im HH-Vollzug	Ermächtigungsübertragung aus 2021	Verfügbare Mittel abzgl. Ergebnis	Ermächtigungsübertragung nach 2023
		2021 EUR	EUR	2022 EUR	EUR	EUR	EUR	EUR	EUR
		1	2	3	4	5	6	7	8
I2720002501: Vermögenserwerb Stadtbücherei									
6	= Summe der Einzahlungen aus Investitionstätigkeit	0,00	0	0,00	0	0	0,00	0	0,00
9	- Auszahlungen für den Erwerb von beweglichem Sachvermögen	0,00	500-	0,00	500-	0	0,00	500-	500,00-
13	= Summe der Auszahlungen aus Investitionstätigkeit	0,00	500-	0,00	500-	0	0,00	500-	500,00-
14	= Saldo aus Investitionstätigkeit	0,00	500-	0,00	500-	0	0,00	500-	500,00-
17	= Gesamtkosten der Maßnahme	0,00	500-	0,00	500-	0	0,00	500-	500,00-



THH4 **THH 4 - Kultur**
28 **Sonstige Kulturpflege**
2810 **Sonstige Kulturpflege**
28105000 **Kulturpflege**

Ifd. Nr.		Schlüsselprodukt über Kostenstellen Ertrags- und Aufwandsarten	Ergebnis Vorjahr	Fortges. Ansatz	Ergebnis	Vergleich Ergebnis-Ansatz	Ergänz. Festlegungen im HH-Vollzug 2022	Ermächtigungen aus	Verfügbare Mittel abzgl. Ergebnis	Übertr. Ermächt. nach
			2021 EUR	2022 EUR	2022 EUR	EUR	EUR	2021 EUR	EUR	2023 EUR
			1	2	3	4	5	6	7	8
1	+	Steuern und ähnliche Abgaben	0,00	0	0,00	0	0	0,00	0	0,00
2	+	Zuweisungen und Zuwendungen, Umlagen	0,00	0	0,00	0	0	0,00	0	0,00
3	+	Aufgelöste Investitionszuwendungen und -beiträge	13.287,00	13.392	13.392,00	0	0	0,00	0	0,00
4	+	Sonstige Transfererträge	0,00	0	0,00	0	0	0,00	0	0,00
5	+	Entgelte für öffentliche Leistungen oder Einrichtungen	0,00	0	0,00	0	0	0,00	0	0,00
6	+	Sonstige privatrechtliche Leistungsentgelte	1.200,00	2.000	1.803,63	196-	0	0,00	196	0,00
		34610000 Sonstige privatrechtl. Leistungsentgelte	1.200,00	2.000	1.803,63	196-	0	0,00	196	0,00
7	+	Kostenerstattungen und Kostenumlagen	0,00	0	0,00	0	0	0,00	0	0,00
8	+	Zinsen und ähnliche Erträge	0,00	0	0,00	0	0	0,00	0	0,00
9	+	Aktivierete Eigenleistungen und Bestandsveränderungen	0,00	0	0,00	0	0	0,00	0	0,00
10	+	Sonstige ordentliche Erträge	1.767,00	1.766	2.338,00	572	0	0,00	572-	0,00
		35710000 Auflösung von sonstigen Sonderposten	1.767,00	1.766	2.338,00	572	0	0,00	572-	0,00
11	=	Anteilige ordentliche Erträge	16.254,00	17.158	17.533,63	376	0	0,00	376-	0,00
12	-	Personalaufwendungen	86.783,17-	129.175-	108.489,50-	20.686	0	0,00	20.686-	0,00
13	-	Versorgungsaufwendungen	0,00	0	0,00	0	0	0,00	0	0,00



lfd. Nr.		Schlüsselprodukt über Kostenstellen Ertrags- und Aufwandsarten	Ergebnis Vorjahr	Fortges.Ansatz	Ergebnis	Vergleich Ergebnis-Ansatz	Ergänz. Festlegungen im HH-Vollzug 2022	Ermächtigungen aus	Verfügbare Mittel abzgl. Ergebnis	Übertr. Ermächt. nach
			2021 EUR	2022 EUR	2022 EUR	EUR	EUR	2021 EUR	EUR	2023 EUR
			1	2	3	4	5	6	7	8
14	-	Aufwendungen für Sach- und Dienstleistungen	87.018,10-	120.500-	161.607,49-	41.107-	0	0,00	41.107	0,00
		42110000 Unterh. Grundst. und bauli.Anlagen	16.478,95-	30.000-	100.200,77-	70.201-	0	0,00	70.201	0,00
		42120000 Unterh. d. sonst. unbewegl. Vermögens	0,00	500-	0,00	500	0	0,00	500-	0,00
		42220000 Erwerb geringw. Vermögensgegenstände	83,60-	3.000-	5.818,85-	2.819-	0	0,00	2.819	0,00
		42310000 Mieten inklusive Nebenkosten und Pachten	0,00	1.500-	1.285,20-	215	0	0,00	215-	0,00
		42410020 Aufwand für Gas	27.051,25-	20.000-	9.394,44-	10.606	0	0,00	10.606-	0,00
		42410030 Aufwand für Strom	9.936,81-	13.000-	6.847,47-	6.153	0	0,00	6.153-	0,00
		42420010 Aufwand für Wasser/Abwasser	1.487,32-	2.000-	1.832,89-	167	0	0,00	167-	0,00
		42430000 Aufwand für Abfallbeseitigungen	1.068,30-	2.000-	1.075,87-	924	0	0,00	924-	0,00
		42450000 Aufwand für Gebäudereinigung	4.780,07-	5.500-	8.315,40-	2.815-	0	0,00	2.815	0,00
		42490000 Sonst.Bewirtsch.Grundst.u. baul. Anlagen	1.595,34-	3.000-	1.627,24-	1.373	0	0,00	1.373-	0,00
		42710000 Bes. Verwaltungs- u. Betriebsaufwendgen	1.933,96-	5.000-	1.066,25-	3.934	0	0,00	3.934-	0,00
		42910000 Aufwendungen f.so. Sach-u. Dienstlstg.	22.602,50-	35.000-	24.143,11-	10.857	0	0,00	10.857-	0,00
15	-	Abschreibungen	74.632,00-	74.632-	75.320,00-	688-	0	0,00	688	0,00
16	-	Zinsen und ähnliche Aufwendungen	0,00	0	0,00	0	0	0,00	0	0,00
17	-	Transferaufwendungen	94.699,02-	77.000-	71.762,17-	5.238	0	0,00	5.238-	0,00
		43180000 Zuschüsse an übrige Bereich	71.244,34-	55.000-	56.191,03-	1.191-	0	0,00	1.191	0,00
		43580000 Allgemeine Zuweisungen an übr. Bereiche	23.454,68-	22.000-	15.571,14-	6.429	0	0,00	6.429-	0,00
18	-	Sonstige ordentliche Aufwendungen	5.448,76-	6.700-	8.120,61-	1.421-	0	0,00	1.421	0,00



lfd. Nr.	Schlüsselprodukt über Kostenstellen Ertrags- und Aufwandsarten	Ergebnis Vorjahr	Fortges.Ansatz	Ergebnis	Vergleich Ergebnis-Ansatz	Ergänz. Festlegungen im HH-Vollzug 2022	Ermächtigungen aus	Verfügbare Mittel abzgl. Ergebnis	Übertr. Ermächt. nach
		2021 EUR	2022 EUR	2022 EUR	EUR	EUR	2021 EUR	EUR	2023 EUR
		1	2	3	4	5	6	7	8
	44110000 Sonstige Personal- und Versorgungsaufw.	0,00	0	4,80-	5-	0	0,00	5	0,00
	44310000 Geschäftsaufwendungen	930,01-	2.000-	1.322,75-	677	0	0,00	677-	0,00
	44430000 Versicherungen	4.518,75-	4.500-	6.793,06-	2.293-	0	0,00	2.293	0,00
	44910000 Sonstige zw. Aufw. a. lfd. Vw-Tätigkeit	0,00	200-	0,00	200	0	0,00	200-	0,00
19	= Anteilige ordentliche Aufwendungen	348.581,05-	408.007-	425.299,77-	17.292-	0	0,00	17.292	0,00
20	= Anteiliges ordentliches Ergebnis	332.327,05-	390.849-	407.766,14-	16.917-	0	0,00	16.917	0,00
21	= Erträge aus internen Leistungen	41.580,10	58.200	39.237,36	18.963-	0	0,00	18.963	0,00
	+ Erträge aus internen Leistungsbeziehung	41.580,10	58.200	39.237,36	18.963-	0	0,00	18.963	0,00
	38110100 IV Raumbenutzung Musikschule	33.390,10	50.000	39.237,36	10.763-	0	0,00	10.763	0,00
	38110300 IV Raumbenutzung	8.190,00	8.200	0,00	8.200-	0	0,00	8.200	0,00
	+ Erträge aus Leistungsverrechnung	0,00	0	0,00	0	0	0,00	0	0,00
22	= Aufwendungen für interne Leistungen	163.996,80-	251.161-	187.309,73-	63.851	0	0,00	63.851-	0,00
	- Aufwand für interne Leistungsbeziehung	59.360,00-	129.400-	0,00	129.400	0	0,00	129.400-	0,00
	48110000 IV Bauhof	0,00	70.000-	0,00	70.000	0	0,00	70.000-	0,00
	48110300 IV Raumbenutzung	59.360,00-	59.400-	0,00	59.400	0	0,00	59.400-	0,00
	- Aufwand für Leistungsverrechnung	104.636,80-	121.761-	187.309,73-	65.549-	0	0,00	65.549	0,00
	91112500 ILV Werkstätten	32.642,89-	0	62.172,54-	62.173-	0	0,00	62.173	0,00
	91112504 ILV Fuhrpark	9.578,11-	0	12.286,62-	12.287-	0	0,00	12.287	0,00
	92100000 IV Allgemeine Aufwendungen	5.346,41-	6.731-	9.208,92-	2.478-	0	0,00	2.478	0,00
	92111000 IV Verwaltungssteuerung	8.721,51-	9.542-	9.262,99-	279	0	0,00	279-	0,00
	92111100 IV Gemeinde- und Ortschaftsgremien	2.427,10-	2.425-	2.476,76-	52-	0	0,00	52	0,00
	92111200 IV Steuerungsunterstützung u. Controlling	3.122,51-	3.234-	3.136,26-	98	0	0,00	98-	0,00



Ifd Nr.	Schlüsselprodukt über Kostenstellen Ertrags- und Aufwandsarten	Ergebnis Vorjahr	Fortges.Ansatz	Ergebnis	Vergleich Ergebnis-Ansatz	Ergänz. Festlegungen im HH-Vollzug 2022	Ermächtigungen aus 2021	Verfügbare Mittel abzgl. Ergebnis	Übertr. Ermächt. nach 2023
		2021 EUR	2022 EUR	2022 EUR	EUR	EUR	EUR	EUR	EUR
		1	2	3	4	5	6	7	8
	92111300 IV Rechnungsprüfung	142,60-	106-	148,45-	43-	0	0,00	43	0,00
	92111400 IV Zentrale Funktionen	197,35-	244-	516,56-	272-	0	0,00	272	0,00
	92111401 IV Personalrat	963,18-	1.393-	944,29-	449	0	0,00	449-	0,00
	92112000 IV Organisation und EDV	7.499,51-	7.542-	8.556,01-	1.014-	0	0,00	1.014	0,00
	92112100 IV Personalwesen	6.972,71-	8.989-	7.542,74-	1.446	0	0,00	1.446-	0,00
	92112200 IV Finanzverwaltung	5.313,58-	7.427-	10.345,25-	2.918-	0	0,00	2.918	0,00
	92112300 IV Justizariat/Versicherung	1.151,55-	1.159-	1.170,57-	12-	0	0,00	12	0,00
	92112400 IV Gebäudemanagement	9.819,06-	20.204-	11.875,44-	8.329	0	0,00	8.329-	0,00
	92112410 IV Rathaus Buchen	7.267,38-	10.630-	39.801,80-	29.172-	0	0,00	29.172	0,00
	92112500 IV Bauhofumlage	572,83-	38.944-	4.201,47-	34.742	0	0,00	34.742-	0,00
	92112600 IV Zentraler Einkauf	2.898,52-	3.191-	3.663,06-	472-	0	0,00	472	0,00
23	- Kalkulatorische Kosten	85.232,00-	82.058-	82.343,00-	285-	0	0,00	285	0,00
24	= Kalkulatorisches Ergebnis	207.648,70-	275.019-	230.415,37-	44.604	0	0,00	44.604-	0,00
25	= Nettoressourcenbedarf/-überschuss	539.975,75-	665.868-	638.181,51-	27.687	0	0,00	27.687-	0,00



THH4 THH 4 - Kultur
28 Sonstige Kulturpflege
2810 Sonstige Kulturpflege
28105100 Stadtjubiläum

Ifd. Nr.		Schlüsselprodukt über Kostenstellen Ertrags- und Aufwandsarten	Ergebnis Vorjahr	Fortges. Ansatz	Ergebnis	Vergleich Ergebnis-Ansatz	Ergänz. Festlegungen im HH-Vollzug 2022	Ermächtigungen aus	Verfügbare Mittel abzgl. Ergebnis	Übertr. Ermächt. nach
			2021 EUR	2022 EUR	2022 EUR	EUR	EUR	2021 EUR	EUR	2023 EUR
			1	2	3	4	5	6	7	8
1	+	Steuern und ähnliche Abgaben	0,00	0	0,00	0	0	0,00	0	0,00
2	+	Zuweisungen und Zuwendungen, Umlagen	0,00	0	0,00	0	0	0,00	0	0,00
3	+	Aufgelöste Investitionszuwendungen und -beiträge	0,00	0	0,00	0	0	0,00	0	0,00
4	+	Sonstige Transfererträge	0,00	0	0,00	0	0	0,00	0	0,00
5	+	Entgelte für öffentliche Leistungen oder Einrichtungen	0,00	0	0,00	0	0	0,00	0	0,00
6	+	Sonstige privatrechtliche Leistungsentgelte	0,00	0	0,00	0	0	0,00	0	0,00
7	+	Kostenerstattungen und Kostenumlagen	0,00	0	0,00	0	0	0,00	0	0,00
8	+	Zinsen und ähnliche Erträge	0,00	0	0,00	0	0	0,00	0	0,00
9	+	Aktivierte Eigenleistungen und Bestandsveränderungen	0,00	0	0,00	0	0	0,00	0	0,00
10	+	Sonstige ordentliche Erträge	0,00	0	0,00	0	0	0,00	0	0,00
11	=	Anteilige ordentliche Erträge	0,00	0	0,00	0	0	0,00	0	0,00
12	-	Personalaufwendungen	0,00	0	0,00	0	0	0,00	0	0,00
13	-	Versorgungsaufwendungen	0,00	0	0,00	0	0	0,00	0	0,00
14	-	Aufwendungen für Sach- und Dienstleistungen	0,00	0	312,38-	312-	0	0,00	312	0,00
		42710000 Bes. Verwaltungs- u. Betriebsaufwendgen	0,00	0	312,38-	312-	0	0,00	312	0,00



lfd - Nr.		Schlüsselprodukt über Kostenstellen Ertrags- und Aufwandsarten	Ergebnis Vorjahr	Fortges.Ansatz	Ergebnis	Vergleich Ergebnis-Ansatz	Ergänz. Festlegungen im HH-Vollzug 2022	Ermächtigungen aus 2021	Verfügbare Mittel abzgl. Ergebnis	Übertr. Ermächt. nach 2023
			2021 EUR	2022 EUR	2022 EUR	EUR	EUR	EUR	EUR	EUR
			1	2	3	4	5	6	7	8
15	-	Abschreibungen	0,00	0	0,00	0	0	0,00	0	0,00
16	-	Zinsen und ähnliche Aufwendungen	0,00	0	0,00	0	0	0,00	0	0,00
17	-	Transferaufwendungen	0,00	0	0,00	0	0	0,00	0	0,00
18	-	Sonstige ordentliche Aufwendungen	0,00	0	0,00	0	0	0,00	0	0,00
19	=	Anteilige ordentliche Aufwendungen	0,00	0	312,38-	312-	0	0,00	312	0,00
20	=	Anteiliges ordentliches Ergebnis	0,00	0	312,38-	312-	0	0,00	312	0,00
21	=	Erträge aus internen Leistungen	0,00	0	0,00	0	0	0,00	0	0,00
	+	Erträge aus internen Leistungsbeziehung	0,00	0	0,00	0	0	0,00	0	0,00
	+	Erträge aus Leistungsverrechnung	0,00	0	0,00	0	0	0,00	0	0,00
22	=	Aufwendungen für interne Leistungen	0,00	0	0,00	0	0	0,00	0	0,00
	-	Aufwand für interne Leistungsbeziehung	0,00	0	0,00	0	0	0,00	0	0,00
	-	Aufwand für Leistungsverrechnung	0,00	0	0,00	0	0	0,00	0	0,00
23	-	Kalkulatorische Kosten	0,00	0	0,00	0	0	0,00	0	0,00
24	=	Kalkulatorisches Ergebnis	0,00	0	0,00	0	0	0,00	0	0,00
25	=	Nettoressourcenbedarf/-überschuss	0,00	0	312,38-	312-	0	0,00	312	0,00



THH4
28
2810

THH 4 - Kultur
Sonstige Kulturpflege
Sonstige Kulturpflege

Ifd. Nr.		Investitionsübersicht Einzahlungs- und Auszahlungsarten	Ergebnis Vorjahr	Fortgeschriebener Ansatz 2022	Ergebnis	Vergleich Ansatz-Ergebnis	Ergänzende Festlegungen im HH-Vollzug	Ermächtigungsübertragung aus 2021	Verfügbare Mittel abzgl. Ergebnis	Ermächtigungsübertragung nach 2023
			2021	EUR	2022	EUR	EUR	EUR	EUR	EUR
			1	2	3	4	5	6	7	8
I2810002501: Vermögenserwerb Kulturpflege										
1	+	Einzahlungen aus Investitionszuwendungen	31.000,00	0	18.000,00	18.000-	0	0,00	18.000-	0,00
6	=	Summe der Einzahlungen aus Investitionstätigkeit	31.000,00	0	18.000,00	18.000-	0	0,00	18.000-	0,00
9	-	Auszahlungen für den Erwerb von beweglichem Sachvermögen	0,00	88.000-	59.000,00-	29.000-	0	0,00	29.000-	29.000,00-
13	=	Summe der Auszahlungen aus Investitionstätigkeit	0,00	88.000-	59.000,00-	29.000-	0	0,00	29.000-	29.000,00-
14	=	Saldo aus Investitionstätigkeit	31.000,00	88.000-	41.000,00-	47.000-	0	0,00	47.000-	29.000,00-
17	=	Gesamtkosten der Maßnahme	0,00	88.000-	59.000,00-	29.000-	0	0,00	29.000-	29.000,00-

Ifd. Nr.		Investitionsübersicht Einzahlungs- und Auszahlungsarten	Ergebnis Vorjahr	Fortgeschriebener Ansatz 2022	Ergebnis	Vergleich Ansatz-Ergebnis	Ergänzende Festlegungen im HH-Vollzug	Ermächtigungsübertragung aus 2021	Verfügbare Mittel abzgl. Ergebnis	Ermächtigungsübertragung nach 2023
			2021	EUR	2022	EUR	EUR	EUR	EUR	EUR
			1	2	3	4	5	6	7	8
I2810002502: Wimpina-Skulptur - Leaderprojekt										
1	+	Einzahlungen aus Investitionszuwendungen	12.360,00	0	0,00	0	0	0,00	0	0,00



Ifd. Nr.		Investitionsübersicht Einzahlungs- und Auszahlungsarten	Ergebnis Vorjahr	Fortgeschriebener Ansatz 2022	Ergebnis	Vergleich Ansatz-Ergebnis	Ergänzende Festlegungen im HH-Vollzug	Ermächtigungs- übertragung aus 2021	Verfügbare Mittel abzgl. Ergebnis	Ermächtigungs- übertragung nach 2023
			2021 EUR	EUR	2022 EUR	EUR	EUR	EUR	EUR	EUR
			1	2	3	4	5	6	7	8
6	=	Summe der Einzahlungen aus Investitionstätigkeit	12.360,00	0	0,00	0	0	0,00	0	0,00
13	=	Summe der Auszahlungen aus Investitionstätigkeit	0,00	0	0,00	0	0	0,00	0	0,00
14	=	Saldo aus Investitionstätigkeit	12.360,00	0	0,00	0	0	0,00	0	0,00
17	=	Gesamtkosten der Maßnahme	0,00	0	0,00	0	0	0,00	0	0,00



THH5

THH 5 - Soziales und Kindergärten

Ifd. Nr.	Teilergebnisrechnung Ertrags- und Aufwandsarten	Ergebnis Vorjahr	Fortges. Ansatz	Ergebnis	Vergleich Ergebnis-Ansatz	Ergänz. Festlegungen im HH-Vollzug 2022	Ermächtigungen aus	Verfügbare Mittel abzgl. Ergebnis	Übertr. Ermächt. nach
		2021 EUR	2022 EUR	2022 EUR	EUR	EUR	2021 EUR	EUR	2023 EUR
		1	2	3	4	5	6	7	8
1	+ Steuern und ähnliche Abgaben	0,00	0	0,00	0	0	0,00	0	0,00
2	+ Zuweisungen und Zuwendungen, Umlagen	3.047.764,79	2.858.100	2.993.454,54	135.355	0	0,00	135.355-	0,00
	31400000 Zuweis. lfd. Zwecke Bund	13.869,68	0	770,00	770	0	0,00	770-	0,00
	31410000 Zuweis. Lfd. Zwecke Land	3.031.512,89	2.858.100	2.992.684,54	134.585	0	0,00	134.585-	0,00
	31820000 Allgemeine Umlagen Gemeinden/GV	2.382,22	0	0,00	0	0	0,00	0	0,00
3	+ Aufgelöste Investitionszuwendungen und -beiträge	2.122,00	1.998	4.754,00	2.756	0	0,00	2.756-	0,00
4	+ Sonstige Transfererträge	0,00	0	0,00	0	0	0,00	0	0,00
5	+ Entgelte für öffentliche Leistungen oder Einrichtungen	101.195,81	113.000	76.479,66	36.520-	0	0,00	36.520	0,00
	33210000 Benutzungsgebühren und ähnliche Entgelte	101.195,81	113.000	76.479,66	36.520-	0	0,00	36.520	0,00
6	+ Sonstige privatrechtliche Leistungsentgelte	2.630,50	4.000	7.769,91	3.770	0	0,00	3.770-	0,00
	34610000 Sonstige privatrechl. Leistungsentgelte	2.630,50	4.000	7.769,91	3.770	0	0,00	3.770-	0,00
7	+ Kostenerstattungen und Kostenumlagen	196.779,54	256.000	190.918,91	65.081-	0	0,00	65.081	0,00
	34820000 Erstattungen von Gemeinden und GV	119.880,31	165.000	130.479,79	34.520-	0	0,00	34.520	0,00
	34880000 Erstattungen von übrigen Bereichen	76.899,23	91.000	60.439,12	30.561-	0	0,00	30.561	0,00
8	+ Zinsen und ähnliche Erträge	0,00	0	0,00	0	0	0,00	0	0,00
9	+ Aktivierte Eigenleistungen und Bestandsveränderungen	0,00	0	3.753,46	3.753	0	0,00	3.753-	0,00
10	+ Sonstige ordentliche Erträge	305,00	305	305,00	0	0	0,00	0	0,00
	35710000 Auflösung von sonstigen Sonderposten	305,00	305	305,00	0	0	0,00	0	0,00



Ifd. Nr.	Teilergebnisrechnung Ertrags- und Aufwandsarten	Ergebnis Vorjahr	Fortges. Ansatz	Ergebnis	Vergleich Ergebnis-Ansatz	Ergänz. Festlegungen im HH-Vollzug 2022	Ermächtigungen aus 2021	Verfügbare Mittel abzgl. Ergebnis EUR	Übertr. Ermächt. nach 2023
		2021 EUR	2022 EUR	2022 EUR	EUR	EUR	EUR	EUR	EUR
		1	2	3	4	5	6	7	8
11	= Anteilige ordentliche Erträge	3.350.797,64	3.233.403	3.277.435,48	44.032	0	0,00	44.032-	0,00
12	- Personalaufwendungen	145.859,64-	106.889-	154.615,06-	47.726-	0	0,00	47.726	0,00
13	- Versorgungsaufwendungen	0,00	0	0,00	0	0	0,00	0	0,00
14	- Aufwendungen für Sach- und Dienstleistungen	628.833,67-	217.100-	341.301,14-	124.201-	0	0,00	124.201	0,00
	42110000 Unterh. Grundst. und bauli.Anlagen	337.305,47-	34.000-	85.031,11-	51.031-	0	0,00	51.031	0,00
	42220000 Erwerb geringw. Vermögensgegenstände	1.295,75-	2.300-	28.958,23-	26.658-	0	0,00	26.658	0,00
	42310000 Mieten inklusive Nebenkosten und Pachten	40.821,45-	50.000-	29.520,72-	20.479	0	0,00	20.479-	0,00
	42410010 Aufwand für Heizöl	23.245,13-	25.000-	23.572,55-	1.427	0	0,00	1.427-	0,00
	42410020 Aufwand für Gas	12.116,29-	3.200-	8.539,61-	5.340-	0	0,00	5.340	0,00
	42410030 Aufwand für Strom	39.721,82-	52.800-	22.744,53-	30.055	0	0,00	30.055-	0,00
	42410040 Aufwand für Pellets/Holz hackschnitzel	2.683,85-	4.500-	8.075,94-	3.576-	0	0,00	3.576	0,00
	42420010 Aufwand für Wasser/Abwasser	19.133,18-	22.600-	13.806,00-	8.794	0	0,00	8.794-	0,00
	42430000 Aufwand für Abfallbeseitigungen	7.549,58-	9.800-	8.263,99-	1.536	0	0,00	1.536-	0,00
	42450000 Aufwand für Gebäudereinigung	7.215,10-	6.000-	11.800,90-	5.801-	0	0,00	5.801	0,00
	42490000 Sonst.Bewirtsch.Grundst.u. baul. Anlagen	658,10-	1.500-	1.159,71-	340	0	0,00	340-	0,00
	42620000 Aus- u. Fortbildung, Umschulung	0,00	400-	2.165,00-	1.765-	0	0,00	1.765	0,00
	42730000 Aufwendungen für bez. Leist. und Waren	52.750,49-	0	161,90-	162-	0	0,00	162	0,00
	42730001 Aufwendungen für bez. Leist. und Waren	83.399,88-	0	89.865,23-	89.865-	0	0,00	89.865	0,00
	42910000 Aufwendungen f.so. Sach-u. Dienstlsg.	937,58-	5.000-	7.635,72-	2.636-	0	0,00	2.636	0,00
15	- Abschreibungen	113.939,61-	114.651-	116.915,69-	2.265-	0	0,00	2.265	0,00



Ifd. Nr.	Teilergebnisrechnung Ertrags- und Aufwandsarten	Ergebnis Vorjahr	Fortges. Ansatz	Ergebnis	Vergleich Ergebnis-Ansatz	Ergänz. Festlegungen im HH-Vollzug 2022	Ermächtigungen aus 2021	Verfügbare Mittel abzgl. Ergebnis EUR	Übertr. Ermächt. nach 2023
		2021 EUR	2022 EUR	2022 EUR	EUR	EUR	EUR	EUR	EUR
		1	2	3	4	5	6	7	8
16	- Zinsen und ähnliche Aufwendungen	0,00	0	0,00	0	0	0,00	0	0,00
17	- Transferaufwendungen	4.929.506,54-	5.485.000-	5.277.913,05-	207.087	0	0,00	207.087-	0,00
	43120000 Zuweisungen an Gemeinden (GV)	4.460,15-	28.000-	1.089,27-	26.911	0	0,00	26.911-	0,00
	43180000 Zuschüsse an übrige Bereich	4.836.343,44-	5.365.000-	5.185.897,42-	179.103	0	0,00	179.103-	0,00
	43580000 Allgemeine Zuweisungen an übr. Bereiche	88.702,95-	92.000-	90.926,36-	1.074	0	0,00	1.074-	0,00
18	- Sonstige ordentliche Aufwendungen	2.678,28-	3.550-	5.727,25-	2.177-	0	0,00	2.177	0,00
	44310000 Geschäftsaufwendungen	841,67-	1.200-	2.241,78-	1.042-	0	0,00	1.042	0,00
	44430000 Versicherungen	1.836,61-	2.350-	3.485,47-	1.135-	0	0,00	1.135	0,00
19	= Anteilige ordentliche Aufwendungen	5.820.817,74-	5.927.190-	5.896.472,19-	30.718	0	0,00	30.718-	0,00
20	= Anteiliges ordentliches Ergebnis	2.470.020,10-	2.693.787-	2.619.036,71-	74.751	0	0,00	74.751-	0,00
21	+ Erträge aus internen Leistungen	0,00	0	0,00	0	0	0,00	0	0,00
	+ Erträge aus internen Leistungsbeziehung	0,00	0	0,00	0	0	0,00	0	0,00
	+ Erträge aus Leistungsverrechnung	0,00	0	0,00	0	0	0,00	0	0,00
22	- Aufwendungen für interne Leistungen	228.588,24-	215.932-	189.540,92-	26.391	0	0,00	26.391-	0,00
	- Aufwand für interne Leistungsbeziehungen	191.788,24-	161.032-	185.787,46-	24.755-	0	0,00	24.755	0,00
	- Aufwand für Leistungsverrechnung	36.800,00-	54.900-	3.753,46-	51.147	0	0,00	51.147-	0,00
23	- kalkulatorische Kosten	144.573,00-	139.445-	139.052,00-	393	0	0,00	393-	0,00
24	= Kalkulatorisches Ergebnis	373.161,24-	355.377-	328.592,92-	26.784	0	0,00	26.784-	0,00
25	= Nettoressourcenbedarf/-überschuss	2.843.181,34-	3.049.165-	2.947.629,63-	101.535	0	0,00	101.535-	0,00



THH5 THH 5 - Soziales und Kindergärten

Ifd. Nr.		Teilfinanzrechnung Einzahlungs- und Auszahlungsarten	Ergebnis Vorjahr	Fortges. Ansatz	Ergebnis	Vergleich Ergebnis-Ansatz	Ergänz. Festlegungen im HH-Vollzug 2022	Ermächtigungen aus 2021	Verfügbare Mittel abzgl. Ergebnis	Übertr. Ermächt. nach 2023
			2021 EUR	2022 EUR	2022 EUR	EUR	EUR	EUR	EUR	EUR
			1	2	3	4	5	6	7	8
1	+	Summe der Einzahlungen aus laufender Verwaltungstätigkeit	3.375.022,69	3.231.100	3.251.279,24	20.179	0	0,00	20.179-	0,00
2	-	Summe der Auszahlungen aus laufender Verwaltungstätigkeit	5.977.899,84-	5.812.539-	5.847.258,89-	34.719-	0	0,00	34.719	0,00
3	=	Anteiliger Zahlungsmittelüberschuss/-bedarf aus laufender Verwaltungstätigkeit	2.602.877,15-	2.581.439-	2.595.979,65-	14.540-	0	0,00	14.540	0,00
4	+	Einzahlungen aus Investitionszuwendungen	28.338,00	540.000	88.119,00	451.881-	0	0,00	451.881	0,00
5	+	Einzahlungen aus Investitionsbeiträgen und ähnlichen Entgelten für Investitionstätigkeit	0,00	0	0,00	0	0	0,00	0	0,00
6	+	Einzahlungen aus der Veräußerung von Sachvermögen	0,00	0	0,00	0	0	0,00	0	0,00
7	+	Einzahlungen aus der Veräußerung von Finanzvermögen	0,00	0	0,00	0	0	0,00	0	0,00
8	+	Einzahlungen für sonstige Investitionstätigkeit	0,00	0	404,00	404	0	0,00	404-	0,00
9	=	Summe der Einzahlungen aus Investitionstätigkeit	28.338,00	540.000	88.523,00	451.477-	0	0,00	451.477	0,00
10	-	Auszahlungen für den Erwerb von Grundstücken und Gebäuden	12.445,83-	0	0,00	0	0	0,00	0	0,00
11	-	Auszahlungen für Baumaßnahmen	437,65-	1.800.000-	51.812,64-	1.748.187	0	2.000.000,00-	3.748.187-	5.044.400,00-
12	-	Auszahlungen für den Erwerb von beweglichem Sachvermögen	54.447,13-	0	3.710,69-	3.711-	0	0,00	3.711	0,00
13	-	Auszahlungen für den Erwerb von Finanzvermögen	0,00	0	0,00	0	0	0,00	0	0,00



Ifd. Nr.		Teilfinanzrechnung Einzahlungs- und Auszahlungsarten	Ergebnis Vorjahr	Fortges. Ansatz	Ergebnis	Vergleich Ergebnis-Ansatz	Ergänz. Festlegungen im HH-Vollzug 2022	Ermächtigungen aus 2021	Verfügbare Mittel abzgl. Ergebnis	Übertr. Ermächt. nach 2023
			2021 EUR	2022 EUR	2022 EUR	EUR	EUR	EUR	EUR	EUR
			1	2	3	4	5	6	7	8
14	-	Auszahlungen für Investitionsförderungsmaßnahmen	0,00	620.800-	54.600,00-	566.200	0	11.000,00-	577.200-	573.400,00-
15	-	Auszahlungen für den Erwerb von immateriellen Vermögensgegenständen	0,00	0	0,00	0	0	0,00	0	0,00
16	=	Summe der Auszahlungen aus Investitionstätigkeit	67.330,61-	2.420.800-	110.123,33-	2.310.677	0	2.011.000,00-	4.321.677-	5.617.800,00-
17	=	Anteiliger Finanzierungsmittelüberschuss/-bedarf aus Investitionstätigkeit	38.992,61-	1.880.800-	21.600,33-	1.859.200	0	2.011.000,00-	3.870.200-	5.617.800,00-
18	=	Anteiliger Finanzierungsmittelüberschuss/-bedarf	2.641.869,76-	4.462.239-	2.617.579,98-	1.844.659	0	2.011.000,00-	3.855.659-	5.617.800,00-



THH5 **THH 5 - Soziales und Kindergärten**
31 **Soziale Hilfen**
314005 **Soziale Einrichtungen für Wohnungslose**
31405500 **Obdachlose**

Ifd. Nr.		Schlüsselprodukt über Kostenstellen Ertrags- und Aufwandsarten	Ergebnis Vorjahr	Fortges. Ansatz	Ergebnis	Vergleich Ergebnis-Ansatz	Ergänz. Festlegungen im HH-Vollzug 2022	Ermächtigungen aus	Verfügbare Mittel abzgl. Ergebnis	Übertr. Ermächt. nach
			2021 EUR	2022 EUR	2022 EUR	EUR	EUR	2021 EUR	EUR	2023 EUR
			1	2	3	4	5	6	7	8
1	+	Steuern und ähnliche Abgaben	0,00	0	0,00	0	0	0,00	0	0,00
2	+	Zuweisungen und Zuwendungen, Umlagen	0,00	0	0,00	0	0	0,00	0	0,00
3	+	Aufgelöste Investitionszuwendungen und -beiträge	0,00	0	0,00	0	0	0,00	0	0,00
4	+	Sonstige Transfererträge	0,00	0	0,00	0	0	0,00	0	0,00
5	+	Entgelte für öffentliche Leistungen oder Einrichtungen	14.428,04	13.000	11.287,66	1.712-	0	0,00	1.712	0,00
		33210000 Benutzungsgebühren und ähnliche Entgelte	14.428,04	13.000	11.287,66	1.712-	0	0,00	1.712	0,00
6	+	Sonstige privatrechtliche Leistungsentgelte	0,00	0	0,00	0	0	0,00	0	0,00
7	+	Kostenerstattungen und Kostenumlagen	11.265,10	10.000	8.789,49	1.211-	0	0,00	1.211	0,00
		34880000 Erstattungen von übrigen Bereichen	11.265,10	10.000	8.789,49	1.211-	0	0,00	1.211	0,00
8	+	Zinsen und ähnliche Erträge	0,00	0	0,00	0	0	0,00	0	0,00
9	+	Aktivierete Eigenleistungen und Bestandsveränderungen	0,00	0	0,00	0	0	0,00	0	0,00
10	+	Sonstige ordentliche Erträge	0,00	0	0,00	0	0	0,00	0	0,00
11	=	Anteilige ordentliche Erträge	25.693,14	23.000	20.077,15	2.923-	0	0,00	2.923	0,00
12	-	Personalaufwendungen	2.061,73-	2.369-	2.316,10-	53	0	0,00	53-	0,00
13	-	Versorgungsaufwendungen	0,00	0	0,00	0	0	0,00	0	0,00



Ifd. Nr.		Schlüsselprodukt über Kostenstellen Ertrags- und Aufwandsarten	Ergebnis Vorjahr	Fortges.Ansatz	Ergebnis	Vergleich Ergebnis-Ansatz	Ergänz. Festlegungen im HH-Vollzug 2022	Ermächtigungen aus	Verfügbare Mittel abzgl. Ergebnis	Übertr. Ermächt. nach
			2021 EUR	2022 EUR	2022 EUR	EUR	EUR	2021 EUR	EUR	2023 EUR
			1	2	3	4	5	6	7	8
14	-	Aufwendungen für Sach- und Dienstleistungen	2.077,04-	12.400-	2.034,74-	10.365	0	0,00	10.365-	0,00
		42110000 Unterh. Grundst. und bauli.Anlagen	253,88-	1.000-	146,73-	853	0	0,00	853-	0,00
		42220000 Erwerb geringw. Vermögensgegenstände	0,00	300-	0,00	300	0	0,00	300-	0,00
		42410020 Aufwand für Gas	18,68-	500-	0,00	500	0	0,00	500-	0,00
		42410030 Aufwand für Strom	4.680,81-	8.000-	80,67-	7.919	0	0,00	7.919-	0,00
		42410040 Aufwand für Pellets/Holz hackschnitzel	545,44-	500-	532,14-	32-	0	0,00	32	0,00
		42420010 Aufwand für Wasser/Abwasser	4.290,90	1.000-	18,60-	981	0	0,00	981-	0,00
		42430000 Aufwand für Abfallbeseitigungen	869,13-	1.000-	1.219,60-	220-	0	0,00	220	0,00
		42490000 Sonst.Bewirtsch.Grundst.u. baul. Anlagen	0,00	100-	0,00	100	0	0,00	100-	0,00
		42910000 Aufwendungen f.so. Sach-u. Dienstlsg.	0,00	0	37,00-	37-	0	0,00	37	0,00
15	-	Abschreibungen	0,00	0	0,00	0	0	0,00	0	0,00
16	-	Zinsen und ähnliche Aufwendungen	0,00	0	0,00	0	0	0,00	0	0,00
17	-	Transferaufwendungen	0,00	0	0,00	0	0	0,00	0	0,00
18	-	Sonstige ordentliche Aufwendungen	3,52-	100-	6,68-	93	0	0,00	93-	0,00
		44310000 Geschäftsaufwendungen	3,52-	100-	6,68-	93	0	0,00	93-	0,00
19	=	Anteilige ordentliche Aufwendungen	4.142,29-	14.869-	4.357,52-	10.511	0	0,00	10.511-	0,00
20	=	Anteiliges ordentliches Ergebnis	21.550,85	8.131	15.719,63	7.588	0	0,00	7.588-	0,00
21	=	Erträge aus internen Leistungen	0,00	0	0,00	0	0	0,00	0	0,00
	+	Erträge aus internen Leistungsbeziehung	0,00	0	0,00	0	0	0,00	0	0,00
	+	Erträge aus Leistungsverrechnung	0,00	0	0,00	0	0	0,00	0	0,00
22	=	Aufwendungen für interne Leistungen	7.247,81-	6.614-	6.433,10-	181	0	0,00	181-	0,00



lfd. Nr.	Schlüsselprodukt über Kostenstellen Ertrags- und Aufwandsarten	Ergebnis Vorjahr	Fortges.Ansatz	Ergebnis	Vergleich Ergebnis-Ansatz	Ergänz. Festlegungen im HH-Vollzug 2022	Ermächtigungen aus	Verfügbare Mittel abzgl. Ergebnis	Übertr. Ermächt. nach
		2021 EUR	2022 EUR	2022 EUR	EUR	EUR	2021 EUR	EUR	2023 EUR
		1	2	3	4	5	6	7	8
-	Aufwand für interne Leistungsbeziehung	0,00	0	0,00	0	0	0,00	0	0,00
-	Aufwand für Leistungsverrechnung	7.247,81-	6.614-	6.433,10-	181	0	0,00	181-	0,00
	92100000 IV Allgemeine Aufwendungen	419,31-	142-	516,04-	375-	0	0,00	375	0,00
	92111000 IV Verwaltungssteuerung	86,95-	68-	83,14-	15-	0	0,00	15	0,00
	92111100 IV Gemeinde- und Ortschaftsgremien	2.113,53-	87-	550,27-	463-	0	0,00	463	0,00
	92111200 IV Steuerungsunterstützung u.Controlling	31,13-	23-	28,15-	5-	0	0,00	5	0,00
	92111300 IV Rechnungsprüfung	124,18-	4-	32,98-	29-	0	0,00	29	0,00
	92111400 IV Zentrale Funktionen	5,41-	5-	11,25-	6-	0	0,00	6	0,00
	92111401 IV Personalrat	9,60-	10-	8,48-	1	0	0,00	1-	0,00
	92112000 IV Organisation und EDV	142,65-	150-	186,38-	36-	0	0,00	36	0,00
	92112100 IV Personalwesen	69,51-	64-	67,70-	4-	0	0,00	4	0,00
	92112200 IV Finanzverwaltung	2.162,34-	730-	4.393,66-	3.664-	0	0,00	3.664	0,00
	92112300 IV Justizariat/Versicherung	11,48-	8-	10,51-	2-	0	0,00	2	0,00
	92112400 IV Gebäudemanagement	1.721,70-	4.929-	28,06-	4.901	0	0,00	4.901-	0,00
	92112410 IV Rathaus Buchen	270,56-	331-	436,68-	106-	0	0,00	106	0,00
	92112600 IV Zentraler Einkauf	79,46-	63-	79,80-	16-	0	0,00	16	0,00
23	- Kalkulatorische Kosten	0,00	0	0,00	0	0	0,00	0	0,00
24	= Kalkulatorisches Ergebnis	7.247,81-	6.614-	6.433,10-	181	0	0,00	181-	0,00
25	= Nettoressourcenbedarf/-überschuss	14.303,04	1.518	9.286,53	7.769	0	0,00	7.769-	0,00



THH5 **THH 5 - Soziales und Kindergärten**
31 **Soziale Hilfen**
314007 **Soziale Einrichtungen für Flüchtlinge**
31405700 **Flüchtlinge**

lfd. Nr.		Schlüsselprodukt über Kostenstellen Ertrags- und Aufwandsarten	Ergebnis Vorjahr	Fortges.Ansatz	Ergebnis	Vergleich Ergebnis-Ansatz	Ergänz. Festlegungen im HH-Vollzug 2022	Ermächtigungen aus	Verfügbare Mittel abzgl. Ergebnis	Übertr. Ermächt. nach
			2021 EUR	2022 EUR	2022 EUR	EUR	EUR	2021 EUR	EUR	2023 EUR
			1	2	3	4	5	6	7	8
1	+	Steuern und ähnliche Abgaben	0,00	0	0,00	0	0	0,00	0	0,00
2	+	Zuweisungen und Zuwendungen, Umlagen	16.467,06	0	0,00	0	0	0,00	0	0,00
		31410000 Zuweis. Lfd. Zwecke Land	16.467,06	0	0,00	0	0	0,00	0	0,00
3	+	Aufgelöste Investitionszuwendungen und -beiträge	0,00	0	0,00	0	0	0,00	0	0,00
4	+	Sonstige Transfererträge	0,00	0	0,00	0	0	0,00	0	0,00
5	+	Entgelte für öffentliche Leistungen oder Einrichtungen	86.767,77	100.000	65.192,00	34.808-	0	0,00	34.808	0,00
		33210000 Benutzungsgebühren und ähnliche Entgelte	86.767,77	100.000	65.192,00	34.808-	0	0,00	34.808	0,00
6	+	Sonstige privatrechtliche Leistungsentgelte	450,00	1.000	0,00	1.000-	0	0,00	1.000	0,00
		34610000 Sonstige privatrechtl. Leistungsentgelte	450,00	1.000	0,00	1.000-	0	0,00	1.000	0,00
7	+	Kostenerstattungen und Kostenumlagen	63.663,62	80.000	49.418,96	30.581-	0	0,00	30.581	0,00
		34880000 Erstattungen von übrigen Bereichen	63.663,62	80.000	49.418,96	30.581-	0	0,00	30.581	0,00
8	+	Zinsen und ähnliche Erträge	0,00	0	0,00	0	0	0,00	0	0,00
9	+	Aktivierete Eigenleistungen und Bestandsveränderungen	0,00	0	0,00	0	0	0,00	0	0,00
10	+	Sonstige ordentliche Erträge	0,00	0	0,00	0	0	0,00	0	0,00



lfd Nr.	Schlüsselprodukt über Kostenstellen Ertrags- und Aufwandsarten	Ergebnis Vorjahr	Fortges.Ansatz	Ergebnis	Vergleich Ergebnis-Ansatz	Ergänz. Festlegungen im HH-Vollzug 2022	Ermächtigungen aus	Verfügbare Mittel abzgl. Ergebnis	Übertr. Ermächt. nach
		2021 EUR	2022 EUR	2022 EUR	EUR	EUR	2021 EUR	EUR	2023 EUR
		1	2	3	4	5	6	7	8
11	= Anteilige ordentliche Erträge	167.348,45	181.000	114.610,96	66.389-	0	0,00	66.389	0,00
12	- Personalaufwendungen	11.374,40-	7.999-	10.595,40-	2.596-	0	0,00	2.596	0,00
13	- Versorgungsaufwendungen	0,00	0	0,00	0	0	0,00	0	0,00
14	- Aufwendungen für Sach- und Dienstleistungen	128.174,78-	146.000-	125.840,25-	20.160	0	0,00	20.160-	0,00
	42110000 Unterh. Grundst. und bauli.Anlagen	4.222,06-	10.000-	24.351,02-	14.351-	0	0,00	14.351	0,00
	42220000 Erwerb geringw. Vermögensgegenstände	739,72-	1.000-	897,69-	102	0	0,00	102-	0,00
	42310000 Mieten inklusive Nebenkosten und Pachten	40.821,45-	50.000-	29.520,72-	20.479	0	0,00	20.479-	0,00
	42410010 Aufwand für Heizöl	15.256,50-	16.000-	22.706,11-	6.706-	0	0,00	6.706	0,00
	42410020 Aufwand für Gas	10.872,33-	1.500-	7.789,53-	6.290-	0	0,00	6.290	0,00
	42410030 Aufwand für Strom	29.132,14-	40.000-	18.057,39-	21.943	0	0,00	21.943-	0,00
	42420010 Aufwand für Wasser/Abwasser	21.398,08-	19.000-	12.016,37-	6.984	0	0,00	6.984-	0,00
	42430000 Aufwand für Abfallbeseitigungen	5.252,73-	7.000-	5.336,67-	1.663	0	0,00	1.663-	0,00
	42450000 Aufwand für Gebäudereinigung	142,80-	0	747,00-	747-	0	0,00	747	0,00
	42490000 Sonst.Bewirtsch.Grundst.u. baul. Anlagen	336,97-	500-	419,42-	81	0	0,00	81-	0,00
	42910000 Aufwendungen f.so. Sach-u. Dienstlsg.	0,00	1.000-	3.998,33-	2.998-	0	0,00	2.998	0,00
15	- Abschreibungen	29.522,00-	29.524-	29.524,00-	0	0	0,00	0	0,00
16	- Zinsen und ähnliche Aufwendungen	0,00	0	0,00	0	0	0,00	0	0,00
17	- Transferaufwendungen	0,00	0	0,00	0	0	0,00	0	0,00
18	- Sonstige ordentliche Aufwendungen	204,91-	400-	1.791,32-	1.391-	0	0,00	1.391	0,00
	44310000 Geschäftsaufwendungen	14,07-	100-	26,74-	73	0	0,00	73-	0,00
	44430000 Versicherungen	190,84-	300-	1.764,58-	1.465-	0	0,00	1.465	0,00



lfd. Nr.	Schlüsselprodukt über Kostenstellen Ertrags- und Aufwandsarten	Ergebnis Vorjahr	Fortges. Ansatz	Ergebnis	Vergleich Ergebnis-Ansatz	Ergänz. Festlegungen im HH-Vollzug 2022	Ermächtigungen aus	Verfügbare Mittel abzgl. Ergebnis	Übertr. Ermächt. nach
		2021 EUR	2022 EUR	2022 EUR	EUR	EUR	2021 EUR	EUR	2023 EUR
		1	2	3	4	5	6	7	8
19	= Anteilige ordentliche Aufwendungen	169.276,09-	183.923-	167.750,97-	16.172	0	0,00	16.172-	0,00
20	= Anteiliges ordentliches Ergebnis	1.927,64-	2.923-	53.140,01-	50.217-	0	0,00	50.217	0,00
21	= Erträge aus internen Leistungen	0,00	0	0,00	0	0	0,00	0	0,00
	+ Erträge aus internen Leistungsbeziehung	0,00	0	0,00	0	0	0,00	0	0,00
	+ Erträge aus Leistungsverrechnung	0,00	0	0,00	0	0	0,00	0	0,00
22	= Aufwendungen für interne Leistungen	22.989,66-	66.354-	56.176,05-	10.178	0	0,00	10.178-	0,00
	- Aufwand für interne Leistungsbeziehung	0,00	10.000-	0,00	10.000	0	0,00	10.000-	0,00
	48110000 IV Bauhof	0,00	10.000-	0,00	10.000	0	0,00	10.000-	0,00
	- Aufwand für Leistungsverrechnung	22.989,66-	56.354-	56.176,05-	178	0	0,00	178-	0,00
	91112500 ILV Werkstätten	3.845,98-	0	11.384,69-	11.385-	0	0,00	11.385	0,00
	91112504 ILV Fuhrpark	1.021,69-	0	1.311,78-	1.312-	0	0,00	1.312	0,00
	92100000 IV Allgemeine Aufwendungen	599,56-	923-	1.661,86-	739-	0	0,00	739	0,00
	92111000 IV Verwaltungssteuerung	273,27-	272-	261,28-	11	0	0,00	11-	0,00
	92111100 IV Gemeinde- und Ortschaftsgremien	2.212,49-	1.078-	1.154,98-	77-	0	0,00	77	0,00
	92111200 IV Steuerungsunterstützung u. Controlling	97,84-	92-	88,47-	4	0	0,00	4-	0,00
	92111300 IV Rechnungsprüfung	129,99-	48-	69,23-	22-	0	0,00	22	0,00
	92111400 IV Zentrale Funktionen	17,00-	19-	35,37-	16-	0	0,00	16	0,00
	92111401 IV Personalrat	30,18-	40-	26,64-	13	0	0,00	13-	0,00
	92112000 IV Organisation und EDV	448,34-	600-	585,77-	14	0	0,00	14-	0,00
	92112100 IV Personalwesen	218,47-	256-	212,76-	43	0	0,00	43-	0,00
	92112200 IV Finanzverwaltung	4.975,29-	8.548-	7.291,49-	1.257	0	0,00	1.257-	0,00
	92112300 IV Justizariat/Versicherung	36,08-	33-	33,02-	0	0	0,00	0	0,00
	92112400 IV Gebäudemanagement	7.806,48-	37.300-	29.332,44-	7.968	0	0,00	7.968-	0,00



Ifd Nr.	Schlüsselprodukt über Kostenstellen Ertrags- und Aufwandsarten	Ergebnis Vorjahr	Fortges. Ansatz	Ergebnis	Vergleich Ergebnis-Ansatz	Ergänz. Festlegungen im HH-Vollzug 2022	Ermächtigungen aus	Verfügbare Mittel abzgl. Ergebnis	Übertr. Ermächt. nach
		2021 EUR	2022 EUR	2022 EUR	EUR	EUR	2021 EUR	EUR	2023 EUR
		1	2	3	4	5	6	7	8
	92112410 IV Rathaus Buchen	952,09-	1.327-	1.589,51-	262-	0	0,00	262	0,00
	92112500 IV Bauhofumlage	75,17-	5.563-	885,98-	4.677	0	0,00	4.677-	0,00
	92112600 IV Zentraler Einkauf	249,74-	254-	250,78-	3	0	0,00	3-	0,00
23	- Kalkulatorische Kosten	20.448,00-	19.001-	19.001,00-	0	0	0,00	0	0,00
24	= Kalkulatorisches Ergebnis	43.437,66-	85.355-	75.177,05-	10.178	0	0,00	10.178-	0,00
25	= Nettoressourcenbedarf/-überschuss	45.365,30-	88.279-	128.317,06-	40.039-	0	0,00	40.039	0,00



THH5 **THH 5 - Soziales und Kindergärten**
36 **Kinder-, Jugend- und Familienhilfe**
362001 **Kinder- und Jugendarbeit**
36205100 **Kinder- und Jugendarbeit**

lfd. Nr.		Schlüsselprodukt über Kostenstellen Ertrags- und Aufwandsarten	Ergebnis Vorjahr	Fortges.Ansatz	Ergebnis	Vergleich Ergebnis-Ansatz	Ergänz. Festlegungen im HH-Vollzug 2022	Ermächtigungen aus	Verfügbare Mittel abzgl. Ergebnis	Übertr. Ermächt. nach
			2021 EUR	2022 EUR	2022 EUR	EUR	EUR	2021 EUR	EUR	2023 EUR
			1	2	3	4	5	6	7	8
1	+	Steuern und ähnliche Abgaben	0,00	0	0,00	0	0	0,00	0	0,00
2	+	Zuweisungen und Zuwendungen, Umlagen	1.191,11	0	4.000,00	4.000	0	0,00	4.000-	0,00
		31410000 Zuweis. Lfd. Zwecke Land	0,00	0	4.000,00	4.000	0	0,00	4.000-	0,00
		31820000 Allgemeine Umlagen Gemeinden/GV	1.191,11	0	0,00	0	0	0,00	0	0,00
3	+	Aufgelöste Investitionszuwendungen und -beiträge	0,00	0	0,00	0	0	0,00	0	0,00
4	+	Sonstige Transfererträge	0,00	0	0,00	0	0	0,00	0	0,00
5	+	Entgelte für öffentliche Leistungen oder Einrichtungen	0,00	0	0,00	0	0	0,00	0	0,00
6	+	Sonstige privatrechtliche Leistungsentgelte	0,00	0	0,00	0	0	0,00	0	0,00
7	+	Kostenerstattungen und Kostenumlagen	0,00	0	0,00	0	0	0,00	0	0,00
8	+	Zinsen und ähnliche Erträge	0,00	0	0,00	0	0	0,00	0	0,00
9	+	Aktivierete Eigenleistungen und Bestandsveränderungen	0,00	0	0,00	0	0	0,00	0	0,00
10	+	Sonstige ordentliche Erträge	0,00	0	0,00	0	0	0,00	0	0,00
11	=	Anteilige ordentliche Erträge	1.191,11	0	4.000,00	4.000	0	0,00	4.000-	0,00
12	-	Personalaufwendungen	1.461,04-	2.027-	2.026,37-	1	0	0,00	1-	0,00
13	-	Versorgungsaufwendungen	0,00	0	0,00	0	0	0,00	0	0,00



lfd. Nr.		Schlüsselprodukt über Kostenstellen Ertrags- und Aufwandsarten	Ergebnis Vorjahr	Fortges. Ansatz	Ergebnis	Vergleich Ergebnis-Ansatz	Ergänz. Festlegungen im HH-Vollzug 2022	Ermächtigungen aus	Verfügbare Mittel abzgl. Ergebnis	Übertr. Ermächt. nach
			2021 EUR	2022 EUR	2022 EUR	EUR	EUR	2021 EUR	EUR	2023 EUR
			1	2	3	4	5	6	7	8
14	-	Aufwendungen für Sach- und Dienstleistungen	897,58-	1.100-	2.653,92-	1.554-	0	0,00	1.554	0,00
		42220000 Erwerb geringw. Vermögensgegenstände	0,00	100-	0,00	100	0	0,00	100-	0,00
		42620000 Aus- u. Fortbildung, Umschulung	0,00	0	518,00-	518-	0	0,00	518	0,00
		42910000 Aufwendungen f.so. Sach-u. Dienstlsg.	897,58-	1.000-	2.135,92-	1.136-	0	0,00	1.136	0,00
15	-	Abschreibungen	0,00	0	0,00	0	0	0,00	0	0,00
16	-	Zinsen und ähnliche Aufwendungen	0,00	0	0,00	0	0	0,00	0	0,00
17	-	Transferaufwendungen	1.641,59-	2.000-	1.565,00-	435	0	0,00	435-	0,00
		43580000 Allgemeine Zuweisungen an übr. Bereiche	1.641,59-	2.000-	1.565,00-	435	0	0,00	435-	0,00
18	-	Sonstige ordentliche Aufwendungen	217,95-	400-	218,64-	181	0	0,00	181-	0,00
		44310000 Geschäftsaufwendungen	0,25-	100-	0,94-	99	0	0,00	99-	0,00
		44430000 Versicherungen	217,70-	300-	217,70-	82	0	0,00	82-	0,00
19	=	Anteilige ordentliche Aufwendungen	4.218,16-	5.527-	6.463,93-	937-	0	0,00	937	0,00
20	=	Anteiliges ordentliches Ergebnis	3.027,05-	5.527-	2.463,93-	3.064	0	0,00	3.064-	0,00
21	=	Erträge aus internen Leistungen	0,00	0	0,00	0	0	0,00	0	0,00
	+	Erträge aus internen Leistungsbeziehung	0,00	0	0,00	0	0	0,00	0	0,00
	+	Erträge aus Leistungsverrechnung	0,00	0	0,00	0	0	0,00	0	0,00
22	=	Aufwendungen für interne Leistungen	36.224,27-	31.881-	5.919,06-	25.962	0	0,00	25.962-	0,00
	-	Aufwand für interne Leistungsbeziehung	31.080,00-	31.100-	0,00	31.100	0	0,00	31.100-	0,00
		48110300 IV Raumbenutzung	31.080,00-	31.100-	0,00	31.100	0	0,00	31.100-	0,00
	-	Aufwand für Leistungsverrechnung	5.144,27-	781-	5.919,06-	5.138-	0	0,00	5.138	0,00
		92100000 IV Allgemeine Aufwendungen	210,98-	81-	291,39-	211-	0	0,00	211	0,00
		92111000 IV Verwaltungssteuerung	62,11-	68-	59,38-	9	0	0,00	9-	0,00



Ifd. Nr.	Schlüsselprodukt über Kostenstellen Ertrags- und Aufwandsarten	Ergebnis Vorjahr	Fortges. Ansatz	Ergebnis	Vergleich Ergebnis-Ansatz	Ergänz. Festlegungen im HH-Vollzug 2022	Ermächtigungen aus 2021	Verfügbare Mittel abzgl. Ergebnis	Übertr. Ermächt. nach 2023
		2021 EUR	2022 EUR	2022 EUR	EUR	EUR	EUR	EUR	EUR
		1	2	3	4	5	6	7	8
	92111100 IV Gemeinde- und Ortschaftsgremien	2.109,90-	35-	563,94-	529-	0	0,00	529	0,00
	92111200 IV Steuerungsunterstützung u. Controlling	22,24-	23-	20,11-	3	0	0,00	3-	0,00
	92111300 IV Rechnungsprüfung	123,96-	1-	33,80-	32-	0	0,00	32	0,00
	92111400 IV Zentrale Funktionen	3,86-	5-	8,04-	3-	0	0,00	3	0,00
	92111401 IV Personalrat	6,86-	10-	6,05-	4	0	0,00	4-	0,00
	92112000 IV Organisation und EDV	387,20-	150-	133,13-	17	0	0,00	17-	0,00
	92112100 IV Personalwesen	49,65-	64-	48,35-	16	0	0,00	16-	0,00
	92112200 IV Finanzverwaltung	1.975,83-	88-	4.474,94-	4.387-	0	0,00	4.387	0,00
	92112300 IV Justizariat/Versicherung	8,20-	8-	7,50-	1	0	0,00	1-	0,00
	92112410 IV Rathaus Buchen	126,72-	185-	215,43-	30-	0	0,00	30	0,00
	92112600 IV Zentraler Einkauf	56,76-	63-	57,00-	6	0	0,00	6-	0,00
23	- Kalkulatorische Kosten	0,00	0	0,00	0	0	0,00	0	0,00
24	= Kalkulatorisches Ergebnis	36.224,27-	31.881-	5.919,06-	25.962	0	0,00	25.962-	0,00
25	= Nettoressourcenbedarf/-überschuss	39.251,32-	37.409-	8.382,99-	29.026	0	0,00	29.026-	0,00



THH5 **THH 5 - Soziales und Kindergärten**
36 **Kinder-, Jugend- und Familienhilfe**
362004 **Einrichtungen der Jugendarbeit**
36205400 **Einrichtung der Jugendarbeit**

Ifd. Nr.		Schlüsselprodukt über Kostenstellen Ertrags- und Aufwandsarten	Ergebnis Vorjahr	Fortges.Ansatz	Ergebnis	Vergleich Ergebnis-Ansatz	Ergänz. Festlegungen im HH-Vollzug 2022	Ermächtigungen aus	Verfügbare Mittel abzgl. Ergebnis	Übertr. Ermächt. nach
			2021 EUR	2022 EUR	2022 EUR	EUR	EUR	2021 EUR	EUR	2023 EUR
			1	2	3	4	5	6	7	8
1	+	Steuern und ähnliche Abgaben	0,00	0	0,00	0	0	0,00	0	0,00
2	+	Zuweisungen und Zuwendungen, Umlagen	1.191,11	0	0,00	0	0	0,00	0	0,00
		31820000 Allgemeine Umlagen Gemeinden/GV	1.191,11	0	0,00	0	0	0,00	0	0,00
3	+	Aufgelöste Investitionszuwendungen und -beiträge	0,00	0	0,00	0	0	0,00	0	0,00
4	+	Sonstige Transfererträge	0,00	0	0,00	0	0	0,00	0	0,00
5	+	Entgelte für öffentliche Leistungen oder Einrichtungen	0,00	0	0,00	0	0	0,00	0	0,00
6	+	Sonstige privatrechtliche Leistungsentgelte	0,00	0	500,00	500	0	0,00	500-	0,00
		34610000 Sonstige privatrechtl. Leistungsentgelte	0,00	0	500,00	500	0	0,00	500-	0,00
7	+	Kostenerstattungen und Kostenumlagen	30.171,93	31.000	31.272,35	272	0	0,00	272-	0,00
		34820000 Erstattungen von Gemeinden und GV	30.009,66	30.000	30.858,58	859	0	0,00	859-	0,00
		34880000 Erstattungen von übrigen Bereichen	162,27	1.000	413,77	586-	0	0,00	586	0,00
8	+	Zinsen und ähnliche Erträge	0,00	0	0,00	0	0	0,00	0	0,00
9	+	Aktivierete Eigenleistungen und Bestandsveränderungen	0,00	0	0,00	0	0	0,00	0	0,00
10	+	Sonstige ordentliche Erträge	0,00	0	0,00	0	0	0,00	0	0,00



lfd. Nr.	Schlüsselprodukt über Kostenstellen Ertrags- und Aufwandsarten	Ergebnis Vorjahr	Fortges.Ansatz	Ergebnis	Vergleich Ergebnis-Ansatz	Ergänz. Festlegungen im HH-Vollzug 2022	Ermächtigungen aus	Verfügbare Mittel abzgl. Ergebnis	Übertr. Ermächt. nach
		2021 EUR	2022 EUR	2022 EUR	EUR	EUR	2021 EUR	EUR	2023 EUR
		1	2	3	4	5	6	7	8
11	= Anteilige ordentliche Erträge	31.363,04	31.000	31.772,35	772	0	0,00	772-	0,00
12	- Personalaufwendungen	2.598,84-	2.027-	2.261,89-	234-	0	0,00	234	0,00
13	- Versorgungsaufwendungen	0,00	0	0,00	0	0	0,00	0	0,00
14	- Aufwendungen für Sach- und Dienstleistungen	6.965,46-	12.100-	6.877,45-	5.223	0	0,00	5.223-	0,00
	42110000 Unterh. Grundst. und bauli.Anlagen	922,99-	2.000-	527,14-	1.473	0	0,00	1.473-	0,00
	42220000 Erwerb geringw. Vermögensgegenstände	0,00	100-	0,00	100	0	0,00	100-	0,00
	42410020 Aufwand für Gas	1.225,28-	1.200-	750,08-	450	0	0,00	450-	0,00
	42410030 Aufwand für Strom	1.432,56-	1.800-	717,53-	1.082	0	0,00	1.082-	0,00
	42420010 Aufwand für Wasser/Abwasser	1.066,76-	1.100-	330,04-	770	0	0,00	770-	0,00
	42430000 Aufwand für Abfallbeseitigungen	611,90-	700-	891,90-	192-	0	0,00	192	0,00
	42450000 Aufwand für Gebäudereinigung	1.636,96-	2.000-	2.050,00-	50-	0	0,00	50	0,00
	42490000 Sonst.Bewirtsch.Grundst.u. baul. Anlagen	29,01-	200-	146,29-	54	0	0,00	54-	0,00
	42910000 Aufwendungen f.so. Sach-u. Dienstlsg.	40,00-	3.000-	1.464,47-	1.536	0	0,00	1.536-	0,00
15	- Abschreibungen	0,00	0	0,00	0	0	0,00	0	0,00
16	- Zinsen und ähnliche Aufwendungen	0,00	0	0,00	0	0	0,00	0	0,00
17	- Transferaufwendungen	87.061,36-	90.000-	89.361,36-	639	0	0,00	639-	0,00
	43580000 Allgemeine Zuweisungen an übr. Bereiche	87.061,36-	90.000-	89.361,36-	639	0	0,00	639-	0,00
18	- Sonstige ordentliche Aufwendungen	225,62-	350-	238,62-	111	0	0,00	111-	0,00
	44310000 Geschäftsaufwendungen	0,25-	100-	0,94-	99	0	0,00	99-	0,00
	44430000 Versicherungen	225,37-	250-	237,68-	12	0	0,00	12-	0,00
19	= Anteilige ordentliche Aufwendungen	96.851,28-	104.477-	98.739,32-	5.738	0	0,00	5.738-	0,00



Ifd. Nr.	Schlüsselprodukt über Kostenstellen Ertrags- und Aufwandsarten	Ergebnis Vorjahr	Fortges. Ansatz	Ergebnis	Vergleich Ergebnis-Ansatz	Ergänz. Festlegungen im HH-Vollzug 2022	Ermächtigungen aus 2021	Verfügbare Mittel abzgl. Ergebnis	Übertr. Ermächt. nach 2023
		2021 EUR	2022 EUR	2022 EUR	EUR	EUR	EUR	EUR	EUR
		1	2	3	4	5	6	7	8
20	= Anteiliges ordentliches Ergebnis	65.488,24-	73.477-	66.966,97-	6.510	0	0,00	6.510-	0,00
21	= Erträge aus internen Leistungen	0,00	0	0,00	0	0	0,00	0	0,00
	+ Erträge aus internen Leistungsbeziehung	0,00	0	0,00	0	0	0,00	0	0,00
	+ Erträge aus Leistungsverrechnung	0,00	0	0,00	0	0	0,00	0	0,00
22	= Aufwendungen für interne Leistungen	6.385,83-	8.328-	7.113,97-	1.214	0	0,00	1.214-	0,00
	- Aufwand für interne Leistungsbeziehung	0,00	2.000-	0,00	2.000	0	0,00	2.000-	0,00
	48110000 IV Bauhof	0,00	2.000-	0,00	2.000	0	0,00	2.000-	0,00
	- Aufwand für Leistungsverrechnung	6.385,83-	6.328-	7.113,97-	786-	0	0,00	786	0,00
	92100000 IV Allgemeine Aufwendungen	284,91-	162-	516,03-	354-	0	0,00	354	0,00
	92111000 IV Verwaltungssteuerung	62,11-	68-	59,38-	9	0	0,00	9-	0,00
	92111100 IV Gemeinde- und Ortschaftsgremien	2.182,82-	614-	791,79-	177-	0	0,00	177	0,00
	92111200 IV Steuerungsunterstützung u. Controlling	22,24-	23-	20,11-	3	0	0,00	3-	0,00
	92111300 IV Rechnungsprüfung	128,25-	27-	47,46-	20-	0	0,00	20	0,00
	92111400 IV Zentrale Funktionen	3,86-	5-	8,04-	3-	0	0,00	3	0,00
	92111401 IV Personalrat	6,86-	10-	6,05-	4	0	0,00	4-	0,00
	92112000 IV Organisation und EDV	346,44-	150-	133,13-	17	0	0,00	17-	0,00
	92112100 IV Personalwesen	49,65-	64-	48,35-	16	0	0,00	16-	0,00
	92112200 IV Finanzverwaltung	2.188,84-	727-	4.474,44-	3.747-	0	0,00	3.747	0,00
	92112300 IV Justizariat/Versicherung	8,20-	8-	7,50-	1	0	0,00	1-	0,00
	92112400 IV Gebäudemanagement	918,17-	3.108-	729,26-	2.379	0	0,00	2.379-	0,00
	92112410 IV Rathaus Buchen	126,72-	185-	215,43-	30-	0	0,00	30	0,00
	92112500 IV Bauhofumlage	0,00	1.113-	0,00	1.113	0	0,00	1.113-	0,00
	92112600 IV Zentraler Einkauf	56,76-	63-	57,00-	6	0	0,00	6-	0,00



Ifd - Nr.		Schlüsselprodukt über Kostenstellen Ertrags- und Aufwandsarten	Ergebnis Vorjahr	Fortges. Ansatz	Ergebnis	Vergleich Ergebnis-Ansatz	Ergänz. Festlegungen im HH-Vollzug 2022	Ermächtigungen aus 2021	Verfügbare Mittel abzgl. Ergebnis	Übertr. Ermächt. nach 2023
			2021 EUR	2022 EUR	2022 EUR	EUR	EUR	EUR	EUR	EUR
			1	2	3	4	5	6	7	8
23	-	Kalkulatorische Kosten	0,00	0	0,00	0	0	0,00	0	0,00
24	=	Kalkulatorisches Ergebnis	6.385,83-	8.328-	7.113,97-	1.214	0	0,00	1.214-	0,00
25	=	Nettoressourcenbedarf/-überschuss	71.874,07-	81.806-	74.080,94-	7.725	0	0,00	7.725-	0,00



THH5 **THH 5 - Soziales und Kindergärten**
36 **Kinder-, Jugend- und Familienhilfe**
36500101 **Förderung von Kindern in Gruppen für 0-6**
36505100 **Tageseinrichtungen für 0-3-Jährige**

Ifd. Nr.		Schlüsselprodukt über Kostenstellen Ertrags- und Aufwandsarten	Ergebnis Vorjahr	Fortges.Ansatz	Ergebnis	Vergleich Ergebnis-Ansatz	Ergänz. Festlegungen im HH-Vollzug 2022	Ermächtigungen aus	Verfügbare Mittel abzgl. Ergebnis	Übertr. Ermächt. nach
			2021 EUR	2022 EUR	2022 EUR	EUR	EUR	2021 EUR	EUR	2023 EUR
			1	2	3	4	5	6	7	8
1	+	Steuern und ähnliche Abgaben	0,00	0	0,00	0	0	0,00	0	0,00
2	+	Zuweisungen und Zuwendungen, Umlagen	1.421.401,76	1.324.900	1.359.408,41	34.508	0	0,00	34.508-	0,00
		31400000 Zuweis. lfd. Zwecke Bund	13.869,68	0	0,00	0	0	0,00	0	0,00
		31410000 Zuweis. lfd. Zwecke Land	1.407.532,08	1.324.900	1.359.408,41	34.508	0	0,00	34.508-	0,00
3	+	Aufgelöste Investitionszuwendungen und -beiträge	2.122,00	1.998	3.486,00	1.488	0	0,00	1.488-	0,00
4	+	Sonstige Transfererträge	0,00	0	0,00	0	0	0,00	0	0,00
5	+	Entgelte für öffentliche Leistungen oder Einrichtungen	0,00	0	0,00	0	0	0,00	0	0,00
6	+	Sonstige privatrechtliche Leistungsentgelte	560,00	0	0,00	0	0	0,00	0	0,00
		34610000 Sonstige privatrechtl. Leistungsentgelte	560,00	0	0,00	0	0	0,00	0	0,00
7	+	Kostenerstattungen und Kostenumlagen	1.320,00	5.000	4.725,91	274-	0	0,00	274	0,00
		34820000 Erstattungen von Gemeinden und GV	1.320,00	5.000	4.725,91	274-	0	0,00	274	0,00
8	+	Zinsen und ähnliche Erträge	0,00	0	0,00	0	0	0,00	0	0,00
9	+	Aktivierete Eigenleistungen und Bestandsveränderungen	0,00	0	0,00	0	0	0,00	0	0,00
10	+	Sonstige ordentliche Erträge	305,00	305	305,00	0	0	0,00	0	0,00



lfd - Nr.	Schlüsselprodukt über Kostenstellen Ertrags- und Aufwandsarten	Ergebnis Vorjahr	Fortges.Ansatz	Ergebnis	Vergleich Ergebnis-Ansatz	Ergänz. Festlegungen im HH-Vollzug 2022	Ermächtigungen aus	Verfügbare Mittel abzgl. Ergebnis	Übertr. Ermächt. nach
		2021 EUR	2022 EUR	2022 EUR	EUR	EUR	2021 EUR	EUR	2023 EUR
		1	2	3	4	5	6	7	8
	35710000 Auflösung von sonstigen Sonderposten	305,00	305	305,00	0	0	0,00	0	0,00
11	= Anteilige ordentliche Erträge	1.425.708,76	1.332.203	1.367.925,32	35.722	0	0,00	35.722-	0,00
12	- Personalaufwendungen	67.745,14-	37.567-	71.706,49-	34.139-	0	0,00	34.139	0,00
13	- Versorgungsaufwendungen	0,00	0	0,00	0	0	0,00	0	0,00
14	- Aufwendungen für Sach- und Dienstleistungen	332.586,02-	10.600-	13.898,13-	3.298-	0	0,00	3.298	0,00
	42110000 Unterh. Grundst. und bauli.Anlagen	314.302,29-	5.000-	1.611,53-	3.388	0	0,00	3.388-	0,00
	42220000 Erwerb geringw. Vermögensgegenstände	0,00	100-	7.332,78-	7.233-	0	0,00	7.233	0,00
	42410010 Aufwand für Heizöl	1.864,89-	3.000-	2.389,41-	611	0	0,00	611-	0,00
	42410030 Aufwand für Strom	1.383,38-	1.000-	1.225,09-	225-	0	0,00	225	0,00
	42420010 Aufwand für Wasser/Abwasser	598,94-	500-	499,87-	0	0	0,00	0	0,00
	42430000 Aufwand für Abfallbeseitigungen	611,90-	700-	611,90-	88	0	0,00	88-	0,00
	42490000 Sonst.Bewirtsch.Grundst.u. baul. Anlagen	68,14-	100-	65,65-	34	0	0,00	34-	0,00
	42620000 Aus- u. Fortbildung, Umschulung	0,00	200-	0,00	200	0	0,00	200-	0,00
	42730000 Aufwendungen für bez. Leist. und Waren	13.756,48-	0	161,90-	162-	0	0,00	162	0,00
15	- Abschreibungen	47.055,43-	47.838-	47.838,00-	0	0	0,00	0	0,00
16	- Zinsen und ähnliche Aufwendungen	0,00	0	0,00	0	0	0,00	0	0,00
17	- Transferaufwendungen	1.043.924,43-	1.353.000-	1.296.359,82-	56.640	0	0,00	56.640-	0,00
	43120000 Zuweisungen an Gemeinden (GV)	5,43	3.000-	515,97-	2.484	0	0,00	2.484-	0,00
	43180000 Zuschüsse an übrige Bereich	1.043.929,86-	1.350.000-	1.295.843,85-	54.156	0	0,00	54.156-	0,00
18	- Sonstige ordentliche Aufwendungen	104,15-	100-	224,64-	125-	0	0,00	125	0,00
	44310000 Geschäftsaufwendungen	104,15-	100-	224,64-	125-	0	0,00	125	0,00



lfd. Nr.	Schlüsselprodukt über Kostenstellen Ertrags- und Aufwandsarten	Ergebnis Vorjahr	Fortges.Ansatz	Ergebnis	Vergleich Ergebnis-Ansatz	Ergänz. Festlegungen im HH-Vollzug 2022	Ermächtigungen aus	Verfügbare Mittel abzgl. Ergebnis	Übertr. Ermächt. nach
		2021 EUR	2022 EUR	2022 EUR	EUR	EUR	2021 EUR	EUR	2023 EUR
		1	2	3	4	5	6	7	8
19	= Anteilige ordentliche Aufwendungen	1.491.415,17-	1.449.105-	1.430.027,08-	19.078	0	0,00	19.078-	0,00
20	= Anteiliges ordentliches Ergebnis	65.706,41-	116.902-	62.101,76-	54.801	0	0,00	54.801-	0,00
21	= Erträge aus internen Leistungen	0,00	0	0,00	0	0	0,00	0	0,00
	+ Erträge aus internen Leistungsbeziehung	0,00	0	0,00	0	0	0,00	0	0,00
	+ Erträge aus Leistungsverrechnung	0,00	0	0,00	0	0	0,00	0	0,00
22	= Aufwendungen für interne Leistungen	80.707,95-	28.411-	30.405,65-	1.994-	0	0,00	1.994	0,00
	- Aufwand für interne Leistungsbeziehung	1.150,00-	1.200-	0,00	1.200	0	0,00	1.200-	0,00
	48110300 IV Raumbenutzung	1.150,00-	1.200-	0,00	1.200	0	0,00	1.200-	0,00
	- Aufwand für Leistungsverrechnung	79.557,95-	27.211-	30.405,65-	3.194-	0	0,00	3.194	0,00
	91112500 ILV Werkstätten	1.867,57-	0	1.224,83-	1.225-	0	0,00	1.225	0,00
	91112504 ILV Fuhrpark	74,52-	0	43,47-	43-	0	0,00	43	0,00
	92100000 IV Allgemeine Aufwendungen	3.506,33-	2.142-	2.346,02-	204-	0	0,00	204	0,00
	92111000 IV Verwaltungssteuerung	1.149,22-	1.415-	1.217,58-	197	0	0,00	197-	0,00
	92111100 IV Gemeinde- und Ortschaftsgremien	4.450,78-	8.518-	4.344,98-	4.173	0	0,00	4.173-	0,00
	92111200 IV Steuerungsunterstützung u.Controlling	411,45-	480-	412,25-	67	0	0,00	67-	0,00
	92111300 IV Rechnungsprüfung	261,50-	375-	260,43-	115	0	0,00	115-	0,00
	92111400 IV Zentrale Funktionen	71,51-	101-	164,80-	64-	0	0,00	64	0,00
	92111401 IV Personalrat	126,92-	207-	124,12-	83	0	0,00	83-	0,00
	92112000 IV Organisation und EDV	1.930,31-	3.124-	2.729,70-	395	0	0,00	395-	0,00
	92112100 IV Personalwesen	918,78-	1.333-	991,46-	341	0	0,00	341-	0,00
	92112200 IV Finanzverwaltung	59.229,44-	625-	4.665,39-	4.041-	0	0,00	4.041	0,00
	92112300 IV Justizariat/Versicherung	151,74-	172-	153,87-	18	0	0,00	18-	0,00
	92112400 IV Gebäudemanagement	976,47-	2.353-	2.754,40-	401-	0	0,00	401	0,00



Ifd Nr.	Schlüsselprodukt über Kostenstellen Ertrags- und Aufwandsarten	Ergebnis Vorjahr	Fortges. Ansatz	Ergebnis	Vergleich Ergebnis-Ansatz	Ergänz. Festlegungen im HH-Vollzug 2022	Ermächtigungen aus 2021	Verfügbare Mittel abzgl. Ergebnis	Übertr. Ermächt. nach 2023
		2021 EUR	2022 EUR	2022 EUR	EUR	EUR	EUR	EUR	EUR
		1	2	3	4	5	6	7	8
	92112410 IV Rathaus Buchen	3.356,29-	5.044-	7.732,12-	2.688-	0	0,00	2.688	0,00
	92112500 IV Bauhofumlage	24,87-	0	71,57-	72-	0	0,00	72	0,00
	92112600 IV Zentraler Einkauf	1.050,25-	1.322-	1.168,66-	153	0	0,00	153-	0,00
23	- Kalkulatorische Kosten	88.150,00-	86.305-	85.364,00-	941	0	0,00	941-	0,00
24	= Kalkulatorisches Ergebnis	168.857,95-	114.716-	115.769,65-	1.053-	0	0,00	1.053	0,00
25	= Nettoressourcenbedarf/-überschuss	234.564,36-	231.619-	177.871,41-	53.747	0	0,00	53.747-	0,00



THH5 **THH 5 - Soziales und Kindergärten**
36 **Kinder-, Jugend- und Familienhilfe**
36500101 **Förderung von Kindern in Gruppen für 0-6**
36505200 **Tageseinrichtungen für 3-6-Jährige**

lfd. Nr.		Schlüsselprodukt über Kostenstellen Ertrags- und Aufwandsarten	Ergebnis Vorjahr	Fortges.Ansatz	Ergebnis	Vergleich Ergebnis-Ansatz	Ergänz. Festlegungen im HH-Vollzug 2022	Ermächtigungen aus	Verfügbare Mittel abzgl. Ergebnis	Übertr. Ermächt. nach
			2021 EUR	2022 EUR	2022 EUR	EUR	EUR	2021 EUR	EUR	2023 EUR
			1	2	3	4	5	6	7	8
1	+	Steuern und ähnliche Abgaben	0,00	0	0,00	0	0	0,00	0	0,00
2	+	Zuweisungen und Zuwendungen, Umlagen	1.236.387,96	1.169.300	1.128.423,13	40.877-	0	0,00	40.877	0,00
		31400000 Zuweis. lfd. Zwecke Bund	0,00	0	770,00	770	0	0,00	770-	0,00
		31410000 Zuweis. lfd. Zwecke Land	1.236.387,96	1.169.300	1.127.653,13	41.647-	0	0,00	41.647	0,00
3	+	Aufgelöste Investitionszuwendungen und -beiträge	0,00	0	0,00	0	0	0,00	0	0,00
4	+	Sonstige Transfererträge	0,00	0	0,00	0	0	0,00	0	0,00
5	+	Entgelte für öffentliche Leistungen oder Einrichtungen	0,00	0	0,00	0	0	0,00	0	0,00
6	+	Sonstige privatrechtliche Leistungsentgelte	1.620,50	2.000	6.742,35	4.742	0	0,00	4.742-	0,00
		34610000 Sonstige privatrechtl. Leistungsentgelte	1.620,50	2.000	6.742,35	4.742	0	0,00	4.742-	0,00
7	+	Kostenerstattungen und Kostenumlagen	50.967,44	80.000	55.690,43	24.310-	0	0,00	24.310	0,00
		34820000 Erstattungen von Gemeinden und GV	49.159,20	80.000	53.873,53	26.126-	0	0,00	26.126	0,00
		34880000 Erstattungen von übrigen Bereichen	1.808,24	0	1.816,90	1.817	0	0,00	1.817-	0,00
8	+	Zinsen und ähnliche Erträge	0,00	0	0,00	0	0	0,00	0	0,00
9	+	Aktivierete Eigenleistungen und Bestandsveränderungen	0,00	0	0,00	0	0	0,00	0	0,00



lfd. Nr.		Schlüsselprodukt über Kostenstellen Ertrags- und Aufwandsarten	Ergebnis Vorjahr	Fortges.Ansatz	Ergebnis	Vergleich Ergebnis-Ansatz	Ergänz. Festlegungen im HH-Vollzug 2022	Ermächtigungen aus	Verfügbare Mittel abzgl. Ergebnis	Übertr. Ermächt. nach
			2021 EUR	2022 EUR	2022 EUR	EUR	EUR	2021 EUR	EUR	2023 EUR
			1	2	3	4	5	6	7	8
10	+	Sonstige ordentliche Erträge	0,00	0	0,00	0	0	0,00	0	0,00
11	=	Anteilige ordentliche Erträge	1.288.975,90	1.251.300	1.190.855,91	60.444-	0	0,00	60.444	0,00
12	-	Personalaufwendungen	43.315,93-	39.258-	45.923,92-	6.666-	0	0,00	6.666	0,00
13	-	Versorgungsaufwendungen	0,00	0	0,00	0	0	0,00	0	0,00
14	-	Aufwendungen für Sach- und Dienstleistungen	126.121,55-	16.600-	129.039,90-	112.440-	0	0,00	112.440	0,00
		42110000 Unterh. Grundst. und bauli.Anlagen	10.015,17-	5.000-	18.371,04-	13.371-	0	0,00	13.371	0,00
		42220000 Erwerb geringw. Vermögensgegenstände	465,61-	500-	13.603,85-	13.104-	0	0,00	13.104	0,00
		42410010 Aufwand für Heizöl	6.123,74-	6.000-	1.522,97	7.523	0	0,00	7.523-	0,00
		42410030 Aufwand für Strom	68,00-	0	67,60-	68-	0	0,00	68	0,00
		42410040 Aufwand für Pellets/Holz hackschnitzel	2.138,41-	4.000-	7.543,80-	3.544-	0	0,00	3.544	0,00
		42420010 Aufwand für Wasser/Abwasser	0,00	500-	0,00	500	0	0,00	500-	0,00
		42430000 Aufwand für Abfallbeseitigungen	0,00	100-	0,00	100	0	0,00	100-	0,00
		42490000 Sonst.Bewirtsch.Grundst.u. baul. Anlagen	223,98-	500-	378,35-	122	0	0,00	122-	0,00
		42620000 Aus- u. Fortbildung, Umschulung	0,00	0	733,00-	733-	0	0,00	733	0,00
		42730000 Aufwendungen für bez. Leist. und Waren	23.686,76-	0	0,00	0	0	0,00	0	0,00
		42730001 Aufwendungen für bez. Leist. und Waren	83.399,88-	0	89.865,23-	89.865-	0	0,00	89.865	0,00
15	-	Abschreibungen	2.967,00-	2.967-	2.967,00-	0	0	0,00	0	0,00
16	-	Zinsen und ähnliche Aufwendungen	0,00	0	0,00	0	0	0,00	0	0,00
17	-	Transferaufwendungen	2.571.424,62-	2.788.000-	2.716.092,95-	71.907	0	0,00	71.907-	0,00
		43120000 Zuweisungen an Gemeinden (GV)	4.465,58-	25.000-	573,30-	24.427	0	0,00	24.427-	0,00



lfd. Nr.	Schlüsselprodukt über Kostenstellen Ertrags- und Aufwandsarten	Ergebnis Vorjahr	Fortges.Ansatz	Ergebnis	Vergleich Ergebnis-Ansatz	Ergänz. Festlegungen im HH-Vollzug 2022	Ermächtigungen aus	Verfügbare Mittel abzgl. Ergebnis	Übertr. Ermächt. nach
		2021 EUR	2022 EUR	2022 EUR	EUR	EUR	2021 EUR	EUR	2023 EUR
		1	2	3	4	5	6	7	8
	43180000 Zuschüsse an übrige Bereich	2.566.959,04-	2.763.000-	2.715.519,65-	47.480	0	0,00	47.480-	0,00
18	- Sonstige ordentliche Aufwendungen	526,52-	600-	1.749,49-	1.149-	0	0,00	1.149	0,00
	44310000 Geschäftsaufwendungen	136,36-	100-	1.337,92-	1.238-	0	0,00	1.238	0,00
	44430000 Versicherungen	390,16-	500-	411,57-	88	0	0,00	88-	0,00
19	= Anteilige ordentliche Aufwendungen	2.744.355,62-	2.847.425-	2.895.773,26-	48.348-	0	0,00	48.348	0,00
20	= Anteiliges ordentliches Ergebnis	1.455.379,72-	1.596.125-	1.704.917,35-	108.793-	0	0,00	108.793	0,00
21	= Erträge aus internen Leistungen	0,00	0	0,00	0	0	0,00	0	0,00
	+ Erträge aus internen Leistungsbeziehung	0,00	0	0,00	0	0	0,00	0	0,00
	+ Erträge aus Leistungsverrechnung	0,00	0	0,00	0	0	0,00	0	0,00
22	= Aufwendungen für interne Leistungen	39.057,15-	41.115-	37.460,21-	3.655	0	0,00	3.655-	0,00
	- Aufwand für interne Leistungsbeziehung	3.420,00-	3.400-	0,00	3.400	0	0,00	3.400-	0,00
	48110300 IV Raumbenutzung	3.420,00-	3.400-	0,00	3.400	0	0,00	3.400-	0,00
	- Aufwand für Leistungsverrechnung	35.637,15-	37.715-	37.460,21-	255	0	0,00	255-	0,00
	91112500 ILV Werkstätten	1.576,17-	0	1.907,73-	1.908-	0	0,00	1.908	0,00
	91112504 ILV Fuhrpark	223,57-	0	180,09-	180-	0	0,00	180	0,00
	92100000 IV Allgemeine Aufwendungen	1.828,74-	2.323-	2.382,89-	60-	0	0,00	60	0,00
	92111000 IV Verwaltungssteuerung	1.048,86-	1.300-	1.121,62-	178	0	0,00	178-	0,00
	92111100 IV Gemeinde- und Ortschaftsgremien	4.543,79-	16.714-	8.040,02-	8.674	0	0,00	8.674-	0,00
	92111200 IV Steuerungsunterstützung u.Controlling	375,52-	440-	379,76-	61	0	0,00	61-	0,00
	92111300 IV Rechnungsprüfung	266,96-	737-	481,91-	255	0	0,00	255-	0,00
	92111400 IV Zentrale Funktionen	65,26-	93-	151,82-	59-	0	0,00	59	0,00
	92111401 IV Personalrat	115,83-	190-	114,34-	75	0	0,00	75-	0,00
	92112000 IV Organisation und EDV	1.786,02-	2.870-	2.514,56-	355	0	0,00	355-	0,00



Ifd. Nr.	Schlüsselprodukt über Kostenstellen Ertrags- und Aufwandsarten	Ergebnis Vorjahr	Fortges.Ansatz	Ergebnis	Vergleich Ergebnis-Ansatz	Ergänz. Festlegungen im HH-Vollzug 2022	Ermächtigungen aus	Verfügbare Mittel abzgl. Ergebnis	Übertr. Ermächt. nach
		2021 EUR	2022 EUR	2022 EUR	EUR	EUR	2021 EUR	EUR	2023 EUR
		1	2	3	4	5	6	7	8
	92112100 IV Personalwesen	838,54-	1.224-	913,32-	311	0	0,00	311-	0,00
	92112200 IV Finanzverwaltung	14.886,60-	1.004-	6.482,84-	5.479-	0	0,00	5.479	0,00
	92112300 IV Justizariat/Versicherung	138,49-	158-	141,74-	16	0	0,00	16-	0,00
	92112400 IV Gebäudemanagement	3.776,18-	4.929-	4.274,13-	655	0	0,00	655-	0,00
	92112410 IV Rathaus Buchen	3.185,05-	4.518-	7.068,37-	2.550-	0	0,00	2.550	0,00
	92112500 IV Bauhofumlage	23,04-	0	228,52-	229-	0	0,00	229	0,00
	92112600 IV Zentraler Einkauf	958,53-	1.214-	1.076,55-	138	0	0,00	138-	0,00
23	- Kalkulatorische Kosten	4.210,00-	4.065-	4.065,00-	0	0	0,00	0	0,00
24	= Kalkulatorisches Ergebnis	43.267,15-	45.180-	41.525,21-	3.655	0	0,00	3.655-	0,00
25	= Nettoressourcenbedarf/-überschuss	1.498.646,87-	1.641.305-	1.746.442,56-	105.138-	0	0,00	105.138	0,00



THH5 **THH 5 - Soziales und Kindergärten**
36 **Kinder-, Jugend- und Familienhilfe**
36500101 **Förderung von Kindern in Gruppen für 0-6**
36505210 **Waldkindergarten**

lfd. Nr.		Schlüsselprodukt über Kostenstellen Ertrags- und Aufwandsarten	Ergebnis Vorjahr	Fortges. Ansatz	Ergebnis	Vergleich Ergebnis-Ansatz	Ergänz. Festlegungen im HH-Vollzug 2022	Ermächtigungen aus	Verfügbare Mittel abzgl. Ergebnis	Übertr. Ermächt. nach
			2021 EUR	2022 EUR	2022 EUR	EUR	EUR	2021 EUR	EUR	2023 EUR
			1	2	3	4	5	6	7	8
1	+	Steuern und ähnliche Abgaben	0,00	0	0,00	0	0	0,00	0	0,00
2	+	Zuweisungen und Zuwendungen, Umlagen	0,00	0	98.611,77	98.612	0	0,00	98.612-	0,00
		31410000 Zuweis. Lfd. Zwecke Land	0,00	0	98.611,77	98.612	0	0,00	98.612-	0,00
3	+	Aufgelöste Investitionszuwendungen und -beiträge	0,00	0	988,00	988	0	0,00	988-	0,00
4	+	Sonstige Transfererträge	0,00	0	0,00	0	0	0,00	0	0,00
5	+	Entgelte für öffentliche Leistungen oder Einrichtungen	0,00	0	0,00	0	0	0,00	0	0,00
6	+	Sonstige privatrechtliche Leistungsentgelte	0,00	0	0,00	0	0	0,00	0	0,00
7	+	Kostenerstattungen und Kostenumlagen	704,00	0	0,00	0	0	0,00	0	0,00
		34820000 Erstattungen von Gemeinden und GV	704,00	0	0,00	0	0	0,00	0	0,00
8	+	Zinsen und ähnliche Erträge	0,00	0	0,00	0	0	0,00	0	0,00
9	+	Aktivierete Eigenleistungen und Bestandsveränderungen	0,00	0	0,00	0	0	0,00	0	0,00
10	+	Sonstige ordentliche Erträge	0,00	0	0,00	0	0	0,00	0	0,00
11	=	Anteilige ordentliche Erträge	704,00	0	99.599,77	99.600	0	0,00	99.600-	0,00
12	-	Personalaufwendungen	1.297,98-	0	3.232,35-	3.232-	0	0,00	3.232	0,00
13	-	Versorgungsaufwendungen	0,00	0	0,00	0	0	0,00	0	0,00



lfd. Nr.		Schlüsselprodukt über Kostenstellen Ertrags- und Aufwandsarten	Ergebnis Vorjahr	Fortges. Ansatz	Ergebnis	Vergleich Ergebnis-Ansatz	Ergänz. Festlegungen im HH-Vollzug 2022	Ermächtigungen aus	Verfügbare Mittel abzgl. Ergebnis	Übertr. Ermächt. nach
			2021 EUR	2022 EUR	2022 EUR	EUR	EUR	2021 EUR	EUR	2023 EUR
			1	2	3	4	5	6	7	8
14	-	Aufwendungen für Sach- und Dienstleistungen	15.660,53-	8.000-	14.885,32-	6.885-	0	0,00	6.885	0,00
		42110000 Unterh. Grundst. und baul. Anlagen	3.484,41-	1.000-	0,00	1.000	0	0,00	1.000-	0,00
		42220000 Erwerb geringw. Vermögensgegenstände	90,42-	100-	2.611,43-	2.511-	0	0,00	2.511	0,00
		42410030 Aufwand für Strom	3.024,93-	2.000-	2.596,25-	596-	0	0,00	596	0,00
		42420010 Aufwand für Wasser/Abwasser	302,91-	500-	319,82-	180	0	0,00	180-	0,00
		42430000 Aufwand für Abfallbeseitigungen	203,92-	300-	203,92-	96	0	0,00	96-	0,00
		42450000 Aufwand für Gebäudereinigung	5.435,34-	4.000-	9.003,90-	5.004-	0	0,00	5.004	0,00
		42490000 Sonst. Bewirtsch. Grundst. u. baul. Anlagen	0,00	100-	150,00-	50-	0	0,00	50	0,00
		42730000 Aufwendungen für bez. Leist. und Waren	3.118,60-	0	0,00	0	0	0,00	0	0,00
15	-	Abschreibungen	15.117,44-	15.564-	15.697,00-	133-	0	0,00	133	0,00
16	-	Zinsen und ähnliche Aufwendungen	0,00	0	0,00	0	0	0,00	0	0,00
17	-	Transferaufwendungen	286.397,67-	282.000-	279.000,00-	3.000	0	0,00	3.000-	0,00
		43180000 Zuschüsse an übrige Bereich	286.397,67-	282.000-	279.000,00-	3.000	0	0,00	3.000-	0,00
18	-	Sonstige ordentliche Aufwendungen	1.358,82-	1.500-	1.391,85-	108	0	0,00	108-	0,00
		44310000 Geschäftsaufwendungen	546,28-	500-	537,91-	38-	0	0,00	38	0,00
		44430000 Versicherungen	812,54-	1.000-	853,94-	146	0	0,00	146-	0,00
19	=	Anteilige ordentliche Aufwendungen	319.832,44-	307.064-	314.206,52-	7.143-	0	0,00	7.143	0,00
20	=	Anteiliges ordentliches Ergebnis	319.128,44-	307.064-	214.606,75-	92.457	0	0,00	92.457-	0,00
21	=	Erträge aus internen Leistungen	0,00	0	0,00	0	0	0,00	0	0,00
	+	Erträge aus internen Leistungsbeziehung	0,00	0	0,00	0	0	0,00	0	0,00
	+	Erträge aus Leistungsverrechnung	0,00	0	0,00	0	0	0,00	0	0,00
22	=	Aufwendungen für interne Leistungen	7.390,03-	8.058-	11.316,02-	3.258-	0	0,00	3.258	0,00



lfd - Nr.	Schlüsselprodukt über Kostenstellen Ertrags- und Aufwandsarten	Ergebnis Vorjahr	Fortges.Ansatz	Ergebnis	Vergleich Ergebnis-Ansatz	Ergänz. Festlegungen im HH-Vollzug 2022	Ermächtigungen aus	Verfügbare Mittel abzgl. Ergebnis	Übertr. Ermächt. nach
		2021 EUR	2022 EUR	2022 EUR	EUR	EUR	2021 EUR	EUR	2023 EUR
		1	2	3	4	5	6	7	8
-	Aufwand für interne Leistungsbeziehung	0,00	0	0,00	0	0	0,00	0	0,00
-	Aufwand für Leistungsverrechnung	7.390,03-	8.058-	11.316,02-	3.258-	0	0,00	3.258	0,00
	91112500 ILV Werkstätten	0,00	0	688,74-	689-	0	0,00	689	0,00
	91112504 ILV Fuhrpark	0,00	0	386,04-	386-	0	0,00	386	0,00
	92100000 IV Allgemeine Aufwendungen	425,79-	385-	787,26-	402-	0	0,00	402	0,00
	92111000 IV Verwaltungssteuerung	186,32-	204-	178,15-	26	0	0,00	26-	0,00
	92111100 IV Gemeinde- und Ortschaftsgremien	2.363,63-	1.799-	1.418,28-	380	0	0,00	380-	0,00
	92111200 IV Steuerungsunterstützung u.Controlling	66,71-	69-	60,32-	9	0	0,00	9-	0,00
	92111300 IV Rechnungsprüfung	138,87-	79-	85,01-	6-	0	0,00	6	0,00
	92111400 IV Zentrale Funktionen	11,59-	15-	24,11-	10-	0	0,00	10	0,00
	92111401 IV Personalrat	20,58-	30-	18,16-	12	0	0,00	12-	0,00
	92112000 IV Organisation und EDV	305,69-	450-	399,39-	51	0	0,00	51-	0,00
	92112100 IV Personalwesen	148,96-	192-	145,06-	47	0	0,00	47-	0,00
	92112200 IV Finanzverwaltung	2.482,27-	555-	4.754,20-	4.200-	0	0,00	4.200	0,00
	92112300 IV Justizariat/Versicherung	24,60-	25-	22,51-	2	0	0,00	2-	0,00
	92112400 IV Gebäudemanagement	548,16-	3.064-	1.030,32-	2.034	0	0,00	2.034-	0,00
	92112410 IV Rathaus Buchen	496,59-	1.002-	844,25-	158	0	0,00	158-	0,00
	92112500 IV Bauhofumlage	0,00	0	303,23-	303-	0	0,00	303	0,00
	92112600 IV Zentraler Einkauf	170,27-	190-	170,99-	19	0	0,00	19-	0,00
23	- Kalkulatorische Kosten	9.771,00-	9.298-	8.788,00-	510	0	0,00	510-	0,00
24	= Kalkulatorisches Ergebnis	17.161,03-	17.356-	20.104,02-	2.748-	0	0,00	2.748	0,00
25	= Nettoressourcenbedarf/-überschuss	336.289,47-	324.420-	234.710,77-	89.710	0	0,00	89.710-	0,00



THH5 **THH 5 - Soziales und Kindergärten**
36 **Kinder-, Jugend- und Familienhilfe**
36500101 **Förderung von Kindern in Gruppen für 0-6**
36505400 **Tageseinrichtungen in altersgem. Gruppen**

lfd. Nr.		Schlüsselprodukt über Kostenstellen Ertrags- und Aufwandsarten	Ergebnis Vorjahr	Fortges.Ansatz	Ergebnis	Vergleich Ergebnis-Ansatz	Ergänz. Festlegungen im HH-Vollzug 2022	Ermächtigungen aus	Verfügbare Mittel abzgl. Ergebnis	Übertr. Ermächt. nach
			2021 EUR	2022 EUR	2022 EUR	EUR	EUR	2021 EUR	EUR	2023 EUR
			1	2	3	4	5	6	7	8
1	+	Steuern und ähnliche Abgaben	0,00	0	0,00	0	0	0,00	0	0,00
2	+	Zuweisungen und Zuwendungen, Umlagen	371.125,79	363.900	403.011,23	39.111	0	0,00	39.111-	0,00
		31410000 Zuweis. Lfd. Zwecke Land	371.125,79	363.900	403.011,23	39.111	0	0,00	39.111-	0,00
3	+	Aufgelöste Investitionszuwendungen und -beiträge	0,00	0	280,00	280	0	0,00	280-	0,00
4	+	Sonstige Transfererträge	0,00	0	0,00	0	0	0,00	0	0,00
5	+	Entgelte für öffentliche Leistungen oder Einrichtungen	0,00	0	0,00	0	0	0,00	0	0,00
6	+	Sonstige privatrechtliche Leistungsentgelte	0,00	1.000	527,56	472-	0	0,00	472	0,00
		34610000 Sonstige privatrechtl. Leistungsentgelte	0,00	1.000	527,56	472-	0	0,00	472	0,00
7	+	Kostenerstattungen und Kostenumlagen	38.687,45	50.000	41.021,77	8.978-	0	0,00	8.978	0,00
		34820000 Erstattungen von Gemeinden und GV	38.687,45	50.000	41.021,77	8.978-	0	0,00	8.978	0,00
8	+	Zinsen und ähnliche Erträge	0,00	0	0,00	0	0	0,00	0	0,00
9	+	Aktivierete Eigenleistungen und Bestandsveränderungen	0,00	0	0,00	0	0	0,00	0	0,00
10	+	Sonstige ordentliche Erträge	0,00	0	0,00	0	0	0,00	0	0,00
11	=	Anteilige ordentliche Erträge	409.813,24	414.900	444.840,56	29.941	0	0,00	29.941-	0,00
12	-	Personalaufwendungen	16.004,58-	15.641-	16.552,54-	911-	0	0,00	911	0,00



lfd. Nr.		Schlüsselprodukt über Kostenstellen Ertrags- und Aufwandsarten	Ergebnis Vorjahr	Fortges. Ansatz	Ergebnis	Vergleich Ergebnis-Ansatz	Ergänz. Festlegungen im HH-Vollzug 2022	Ermächtigungen aus	Verfügbare Mittel abzgl. Ergebnis	Übertr. Ermächt. nach
			2021 EUR	2022 EUR	2022 EUR	EUR	EUR	2021 EUR	EUR	2023 EUR
			1	2	3	4	5	6	7	8
13	-	Versorgungsaufwendungen	0,00	0	0,00	0	0	0,00	0	0,00
14	-	Aufwendungen für Sach- und Dienstleistungen	16.350,71-	10.300-	46.071,43-	35.771-	0	0,00	35.771	0,00
		42110000 Unterh. Grundst. und bauli. Anlagen	4.104,67-	10.000-	40.023,65-	30.024-	0	0,00	30.024	0,00
		42220000 Erwerb geringw. Vermögensgegenstände	0,00	100-	4.512,48-	4.412-	0	0,00	4.412	0,00
		42420010 Aufwand für Wasser/Abwasser	57,39-	0	621,30-	621-	0	0,00	621	0,00
		42620000 Aus- u. Fortbildung, Umschulung	0,00	200-	914,00-	714-	0	0,00	714	0,00
		42730000 Aufwendungen für bez. Leist. und Waren	12.188,65-	0	0,00	0	0	0,00	0	0,00
15	-	Abschreibungen	19.277,74-	18.758-	20.889,69-	2.132-	0	0,00	2.132	0,00
16	-	Zinsen und ähnliche Aufwendungen	0,00	0	0,00	0	0	0,00	0	0,00
17	-	Transferaufwendungen	939.056,87-	970.000-	895.533,92-	74.466	0	0,00	74.466-	0,00
		43180000 Zuschüsse an übrige Bereich	939.056,87-	970.000-	895.533,92-	74.466	0	0,00	74.466-	0,00
18	-	Sonstige ordentliche Aufwendungen	36,79-	100-	106,01-	6-	0	0,00	6	0,00
		44310000 Geschäftsaufwendungen	36,79-	100-	106,01-	6-	0	0,00	6	0,00
19	=	Anteilige ordentliche Aufwendungen	990.726,69-	1.014.799-	979.153,59-	35.646	0	0,00	35.646-	0,00
20	=	Anteiliges ordentliches Ergebnis	580.913,45-	599.899-	534.313,03-	65.586	0	0,00	65.586-	0,00
21	=	Erträge aus internen Leistungen	0,00	0	0,00	0	0	0,00	0	0,00
	+	Erträge aus internen Leistungsbeziehung	0,00	0	0,00	0	0	0,00	0	0,00
	+	Erträge aus Leistungsverrechnung	0,00	0	0,00	0	0	0,00	0	0,00
22	=	Aufwendungen für interne Leistungen	28.585,54-	25.171-	30.963,40-	5.793-	0	0,00	5.793	0,00
	-	Aufwand für interne Leistungsbeziehung	1.150,00-	7.200-	0,00	7.200	0	0,00	7.200-	0,00
		48110000 IV Bauhof	0,00	6.000-	0,00	6.000	0	0,00	6.000-	0,00
		48110300 IV Raumbenutzung	1.150,00-	1.200-	0,00	1.200	0	0,00	1.200-	0,00



lfd - Nr.	Schlüsselprodukt über Kostenstellen Ertrags- und Aufwandsarten	Ergebnis Vorjahr	Fortges.Ansatz	Ergebnis	Vergleich Ergebnis-Ansatz	Ergänz. Festlegungen im HH-Vollzug 2022	Ermächtigungen aus	Verfügbare Mittel abzgl. Ergebnis	Übertr. Ermächt. nach
		2021 EUR	2022 EUR	2022 EUR	EUR	EUR	2021 EUR	EUR	2023 EUR
		1	2	3	4	5	6	7	8
-	Aufwand für Leistungsverrechnung	27.435,54-	17.971-	30.963,40-	12.993-	0	0,00	12.993	0,00
	91112500 ILV Werkstätten	15.682,38-	0	10.960,40-	10.960-	0	0,00	10.960	0,00
	91112504 ILV Fuhrpark	684,21-	0	1.973,13-	1.973-	0	0,00	1.973	0,00
	92100000 IV Allgemeine Aufwendungen	790,60-	1.267-	1.182,90-	84	0	0,00	84-	0,00
	92111000 IV Verwaltungssteuerung	562,19-	724-	561,29-	163	0	0,00	163-	0,00
	92111100 IV Gemeinde- und Ortschaftsgremien	2.917,28-	5.956-	3.250,15-	2.706	0	0,00	2.706-	0,00
	92111200 IV Steuerungsunterstützung u.Controlling	201,28-	245-	190,04-	55	0	0,00	55-	0,00
	92111300 IV Rechnungsprüfung	171,40-	263-	194,81-	68	0	0,00	68-	0,00
	92111400 IV Zentrale Funktionen	34,98-	52-	75,97-	24-	0	0,00	24	0,00
	92111401 IV Personalrat	62,09-	106-	57,22-	48	0	0,00	48-	0,00
	92112000 IV Organisation und EDV	942,74-	1.598-	1.258,35-	340	0	0,00	340-	0,00
	92112100 IV Personalwesen	449,46-	682-	457,05-	225	0	0,00	225-	0,00
	92112200 IV Finanzverwaltung	2.537,82-	607-	6.021,61-	5.414-	0	0,00	5.414	0,00
	92112300 IV Justizariat/Versicherung	74,23-	88-	70,93-	17	0	0,00	17-	0,00
	92112410 IV Rathaus Buchen	1.530,88-	2.369-	3.441,03-	1.072-	0	0,00	1.072	0,00
	92112500 IV Bauhofumlage	280,23-	3.338-	729,79-	2.608	0	0,00	2.608-	0,00
	92112600 IV Zentraler Einkauf	513,77-	676-	538,73-	137	0	0,00	137-	0,00
23	- Kalkulatorische Kosten	21.994,00-	20.776-	21.834,00-	1.058-	0	0,00	1.058	0,00
24	= Kalkulatorisches Ergebnis	50.579,54-	45.947-	52.797,40-	6.851-	0	0,00	6.851	0,00
25	= Nettoressourcenbedarf/-überschuss	631.492,99-	645.846-	587.110,43-	58.736	0	0,00	58.736-	0,00



THH5 **THH 5 - Soziales und Kindergärten**
36 **Kinder-, Jugend- und Familienhilfe**
36500101 **Förderung von Kindern in Gruppen für 0-6**

Ifd. Nr.		Investitionsübersicht Einzahlungs- und Auszahlungsarten	Ergebnis Vorjahr	Fortgeschriebener Ansatz 2022	Ergebnis	Vergleich Ansatz-Ergebnis	Ergänzende Festlegungen im HH-Vollzug	Ermächtigungsübertragung aus 2021	Verfügbare Mittel abzgl. Ergebnis	Ermächtigungsübertragung nach 2023
			2021	EUR	2022	EUR	EUR	EUR	EUR	EUR
			1	2	3	4	5	6	7	8
I3650012704: Investitionszusch. Kiga- u. Krippengr. Hai										
1	+	Einzahlungen aus Investitionszuwendungen	9.000,00	0	0,00	0	0	0,00	0	0,00
6	=	Summe der Einzahlungen aus Investitionstätigkeit	9.000,00	0	0,00	0	0	0,00	0	0,00
11	-	Auszahlungen für Investitionsförderungsmaßnahmen	0,00	325.000-	0,00	325.000-	0	0,00	325.000-	325.000,00-
13	=	Summe der Auszahlungen aus Investitionstätigkeit	0,00	325.000-	0,00	325.000-	0	0,00	325.000-	325.000,00-
14	=	Saldo aus Investitionstätigkeit	9.000,00	325.000-	0,00	325.000-	0	0,00	325.000-	325.000,00-
17	=	Gesamtkosten der Maßnahme	0,00	325.000-	0,00	325.000-	0	0,00	325.000-	325.000,00-

Ifd. Nr.		Investitionsübersicht Einzahlungs- und Auszahlungsarten	Ergebnis Vorjahr	Fortgeschriebener Ansatz 2022	Ergebnis	Vergleich Ansatz-Ergebnis	Ergänzende Festlegungen im HH-Vollzug	Ermächtigungsübertragung aus 2021	Verfügbare Mittel abzgl. Ergebnis	Ermächtigungsübertragung nach 2023
			2021	EUR	2022	EUR	EUR	EUR	EUR	EUR
			1	2	3	4	5	6	7	8
I3650022702: Investitionszusch. Waldkindergarten BCH										
1	+	Einzahlungen aus Investitionszuwendungen	0,00	0	71.596,00	71.596-	0	0,00	71.596-	0,00



Ifd. Nr.		Investitionsübersicht Einzahlungs- und Auszahlungsarten	Ergebnis Vorjahr	Fortgeschriebener Ansatz 2022	Ergebnis	Vergleich Ansatz-Ergebnis	Ergänzende Festlegungen im HH-Vollzug	Ermächtigungsübertragung aus 2021	Verfügbare Mittel abzgl. Ergebnis	Ermächtigungsübertragung nach 2023
			2021	EUR	2022	EUR	EUR	EUR	EUR	EUR
			1	2	3	4	5	6	7	8
5	+	Einzahlungen für sonstige Investitionstätigkeit	0,00	0	404,00	404-	0	0,00	404-	0,00
6	=	Summe der Einzahlungen aus Investitionstätigkeit	0,00	0	72.000,00	72.000-	0	0,00	72.000-	0,00
7	-	Auszahlungen für den Erwerb von Grundstücken und Gebäuden	12.883,48-	0	0,00	0	0	0,00	0	0,00
9	-	Auszahlungen für den Erwerb von beweglichem Sachvermögen	1.631,96-	0	0,00	0	0	0,00	0	0,00
13	=	Summe der Auszahlungen aus Investitionstätigkeit	14.515,44-	0	0,00	0	0	0,00	0	0,00
14	=	Saldo aus Investitionstätigkeit	14.515,44-	0	72.000,00	72.000-	0	0,00	72.000-	0,00
17	=	Gesamtkosten der Maßnahme	14.515,44-	0	0,00	0	0	0,00	0	0,00

Ifd. Nr.		Investitionsübersicht Einzahlungs- und Auszahlungsarten	Ergebnis Vorjahr	Fortgeschriebener Ansatz 2022	Ergebnis	Vergleich Ansatz-Ergebnis	Ergänzende Festlegungen im HH-Vollzug	Ermächtigungsübertragung aus 2021	Verfügbare Mittel abzgl. Ergebnis	Ermächtigungsübertragung nach 2023
			2021	EUR	2022	EUR	EUR	EUR	EUR	EUR
			1	2	3	4	5	6	7	8
I3650042202: Umbau Kindergarten Eberstadt										
1	+	Einzahlungen aus Investitionszuwendungen	19.338,00	0	0,00	0	0	0,00	0	0,00
6	=	Summe der Einzahlungen aus Investitionstätigkeit	19.338,00	0	0,00	0	0	0,00	0	0,00
9	-	Auszahlungen für den Erwerb von beweglichem Sachvermögen	42.560,20-	0	0,00	0	0	0,00	0	0,00



Ifd. Nr.		Investitionsübersicht Einzahlungs- und Auszahlungsarten	Ergebnis Vorjahr	Fortgeschriebener Ansatz 2022	Ergebnis	Vergleich Ansatz-Ergebnis	Ergänzende Festlegungen im HH-Vollzug	Ermächtigungsübertragung aus 2021	Verfügbare Mittel abzgl. Ergebnis	Ermächtigungsübertragung nach 2023
			2021 EUR	EUR	2022 EUR	EUR	EUR	EUR	EUR	EUR
			1	2	3	4	5	6	7	8
13	=	Summe der Auszahlungen aus Investitionstätigkeit	42.560,20-	0	0,00	0	0	0,00	0	0,00
14	=	Saldo aus Investitionstätigkeit	23.222,20-	0	0,00	0	0	0,00	0	0,00
17	=	Gesamtkosten der Maßnahme	42.560,20-	0	0,00	0	0	0,00	0	0,00

Ifd. Nr.		Investitionsübersicht Einzahlungs- und Auszahlungsarten	Ergebnis Vorjahr	Fortgeschriebener Ansatz 2022	Ergebnis	Vergleich Ansatz-Ergebnis	Ergänzende Festlegungen im HH-Vollzug	Ermächtigungsübertragung aus 2021	Verfügbare Mittel abzgl. Ergebnis	Ermächtigungsübertragung nach 2023
			2021 EUR	EUR	2022 EUR	EUR	EUR	EUR	EUR	EUR
			1	2	3	4	5	6	7	8
I3650042204: Bau Sportkindergarten am Stadion Bu.										
1	+	Einzahlungen aus Investitionszuwendungen	0,00	300.000	0,00	300.000	0	0,00	300.000	0,00
6	=	Summe der Einzahlungen aus Investitionstätigkeit	0,00	300.000	0,00	300.000	0	0,00	300.000	0,00
8	-	Auszahlungen für Baumaßnahmen	0,00	1.000.000-	51.812,64-	948.187-	1.300.000-	2.000.000,00-	4.248.187-	4.244.400,00-
13	=	Summe der Auszahlungen aus Investitionstätigkeit	0,00	1.000.000-	51.812,64-	948.187-	1.300.000-	2.000.000,00-	4.248.187-	4.244.400,00-
14	=	Saldo aus Investitionstätigkeit	0,00	700.000-	51.812,64-	648.187-	1.300.000-	2.000.000,00-	3.948.187-	4.244.400,00-
16	-	aktivierte Eigenleistungen	0,00	0	3.753,46-	3.753	0	0,00	3.753	0,00
17	=	Gesamtkosten der Maßnahme	0,00	1.000.000-	55.566,10-	944.434-	1.300.000-	2.000.000,00-	4.244.434-	4.244.400,00-



Ifd. Nr.	Investitionsübersicht Einzahlungs- und Auszahlungsarten	Ergebnis Vorjahr	Fortgeschriebener Ansatz 2022	Ergebnis	Vergleich Ansatz-Ergebnis	Ergänzende Festlegungen im HH-Vollzug	Ermächtigungsübertragung aus 2021	Verfügbare Mittel abzgl. Ergebnis	Ermächtigungsübertragung nach 2023
		2021 EUR	EUR	2022 EUR	EUR	EUR	EUR	EUR	EUR
		1	2	3	4	5	6	7	8
I3650042501: Vermögenserwerb Kindergarten Waldhausen									
6	= Summe der Einzahlungen aus Investitionstätigkeit	0,00	0	0,00	0	0	0,00	0	0,00
9	- Auszahlungen für den Erwerb von beweglichem Sachvermögen	0,00	0	1.549,65-	1.550	1.550-	0,00	0	0,00
13	= Summe der Auszahlungen aus Investitionstätigkeit	0,00	0	1.549,65-	1.550	1.550-	0,00	0	0,00
14	= Saldo aus Investitionstätigkeit	0,00	0	1.549,65-	1.550	1.550-	0,00	0	0,00
17	= Gesamtkosten der Maßnahme	0,00	0	1.549,65-	1.550	1.550-	0,00	0	0,00

Ifd. Nr.	Investitionsübersicht Einzahlungs- und Auszahlungsarten	Ergebnis Vorjahr	Fortgeschriebener Ansatz 2022	Ergebnis	Vergleich Ansatz-Ergebnis	Ergänzende Festlegungen im HH-Vollzug	Ermächtigungsübertragung aus 2021	Verfügbare Mittel abzgl. Ergebnis	Ermächtigungsübertragung nach 2023
		2021 EUR	EUR	2022 EUR	EUR	EUR	EUR	EUR	EUR
		1	2	3	4	5	6	7	8
I3650042503: Vermögenserwerb Kindergarten Bödighelm									
1	+ Einzahlungen aus Investitionszuwendungen	0,00	0	11.550,00	11.550-	0	0,00	11.550-	0,00
6	= Summe der Einzahlungen aus Investitionstätigkeit	0,00	0	11.550,00	11.550-	0	0,00	11.550-	0,00
9	- Auszahlungen für den Erwerb von beweglichem Sachvermögen	3.624,29-	0	2.161,04-	2.161	2.161-	0,00	0	0,00
13	= Summe der Auszahlungen aus Investitionstätigkeit	3.624,29-	0	2.161,04-	2.161	2.161-	0,00	0	0,00
14	= Saldo aus Investitionstätigkeit	3.624,29-	0	9.388,96	9.389-	2.161-	0,00	11.550-	0,00
17	= Gesamtkosten der Maßnahme	3.624,29-	0	2.161,04-	2.161	2.161-	0,00	0	0,00



Ifd. Nr.		Investitionsübersicht Einzahlungs- und Auszahlungsarten	Ergebnis Vorjahr	Fortgeschriebener Ansatz 2022	Ergebnis	Vergleich Ansatz-Ergebnis	Ergänzende Festlegungen im HH-Vollzug	Ermächtigungsübertragung aus 2021	Verfügbare Mittel abzgl. Ergebnis	Ermächtigungsübertragung nach 2023
			2021	EUR	EUR	EUR	EUR	EUR	EUR	EUR
			1	2	3	4	5	6	7	8
I3650042504: Vermögenserwerb Kindergarten Corona										
1	+	Einzahlungen aus Investitionszuwendungen	0,00	0	4.973,00	4.973-	0	0,00	4.973-	0,00
6	=	Summe der Einzahlungen aus Investitionstätigkeit	0,00	0	4.973,00	4.973-	0	0,00	4.973-	0,00
9	-	Auszahlungen für den Erwerb von beweglichem Sachvermögen	6.630,68-	0	0,00	0	0	0,00	0	0,00
13	=	Summe der Auszahlungen aus Investitionstätigkeit	6.630,68-	0	0,00	0	0	0,00	0	0,00
14	=	Saldo aus Investitionstätigkeit	6.630,68-	0	4.973,00	4.973-	0	0,00	4.973-	0,00
17	=	Gesamtkosten der Maßnahme	6.630,68-	0	0,00	0	0	0,00	0	0,00

Ifd. Nr.		Investitionsübersicht Einzahlungs- und Auszahlungsarten	Ergebnis Vorjahr	Fortgeschriebener Ansatz 2022	Ergebnis	Vergleich Ansatz-Ergebnis	Ergänzende Festlegungen im HH-Vollzug	Ermächtigungsübertragung aus 2021	Verfügbare Mittel abzgl. Ergebnis	Ermächtigungsübertragung nach 2023
			2021	EUR	EUR	EUR	EUR	EUR	EUR	EUR
			1	2	3	4	5	6	7	8
I3650042700: Investitionszusch. Ev.KiGa Regenbogen Bu										
6	=	Summe der Einzahlungen aus Investitionstätigkeit	0,00	0	0,00	0	0	0,00	0	0,00
11	-	Auszahlungen für Investitionsförderungsmaßnahmen	0,00	61.200-	0,00	61.200-	3.711	11.000,00-	68.489-	68.400,00-
13	=	Summe der Auszahlungen aus Investitionstätigkeit	0,00	61.200-	0,00	61.200-	3.711	11.000,00-	68.489-	68.400,00-
14	=	Saldo aus Investitionstätigkeit	0,00	61.200-	0,00	61.200-	3.711	11.000,00-	68.489-	68.400,00-



Ifd. Nr.		Investitionsübersicht Einzahlungs- und Auszahlungsarten	Ergebnis Vorjahr	Fortgeschriebener Ansatz 2022	Ergebnis	Vergleich Ansatz-Ergebnis	Ergänzende Festlegungen im HH-Vollzug	Ermächtigungsübertragung aus 2021	Verfügbare Mittel abzgl. Ergebnis	Ermächtigungsübertragung nach 2023
			2021 EUR	EUR	2022 EUR	EUR	EUR	EUR	EUR	EUR
			1	2	3	4	5	6	7	8
17	=	Gesamtkosten der Maßnahme	0,00	61.200,-	0,00	61.200,-	3.711	11.000,00,-	68.489-	68.400,00,-

Ifd. Nr.		Investitionsübersicht Einzahlungs- und Auszahlungsarten	Ergebnis Vorjahr	Fortgeschriebener Ansatz 2022	Ergebnis	Vergleich Ansatz-Ergebnis	Ergänzende Festlegungen im HH-Vollzug	Ermächtigungsübertragung aus 2021	Verfügbare Mittel abzgl. Ergebnis	Ermächtigungsübertragung nach 2023
			2021 EUR	EUR	2022 EUR	EUR	EUR	EUR	EUR	EUR
			1	2	3	4	5	6	7	8

I3650042701: Investitionszusch. KiGa St.Elisabeth Bu.

6	=	Summe der Einzahlungen aus Investitionstätigkeit	0,00	0	0,00	0	0	0,00	0	0,00
8	-	Auszahlungen für Baumaßnahmen	0,00	0	54.600,00,-	54.600	0	0,00	54.600	0,00
11	-	Auszahlungen für Investitionsförderungsmaßnahmen	0,00	234.600,-	0,00	234.600,-	0	0,00	234.600,-	180.000,00,-
13	=	Summe der Auszahlungen aus Investitionstätigkeit	0,00	234.600,-	54.600,00,-	180.000,-	0	0,00	180.000,-	180.000,00,-
14	=	Saldo aus Investitionstätigkeit	0,00	234.600,-	54.600,00,-	180.000,-	0	0,00	180.000,-	180.000,00,-
17	=	Gesamtkosten der Maßnahme	0,00	234.600,-	54.600,00,-	180.000,-	0	0,00	180.000,-	180.000,00,-

Ifd. Nr.		Investitionsübersicht Einzahlungs- und Auszahlungsarten	Ergebnis Vorjahr	Fortgeschriebener Ansatz 2022	Ergebnis	Vergleich Ansatz-Ergebnis	Ergänzende Festlegungen im HH-Vollzug	Ermächtigungsübertragung aus 2021	Verfügbare Mittel abzgl. Ergebnis	Ermächtigungsübertragung nach 2023
			2021 EUR	EUR	2022 EUR	EUR	EUR	EUR	EUR	EUR
			1	2	3	4	5	6	7	8

I3650042702: Investitionszusch. KiGa St.Odillia He.



Ifd. Nr.		Investitionsübersicht Einzahlungs- und Auszahlungsarten	Ergebnis Vorjahr	Fortgeschriebener Ansatz 2022	Ergebnis	Vergleich Ansatz-Ergebnis	Ergänzende Festlegungen im HH-Vollzug	Ermächtigungs- übertragung aus 2021	Verfügbare Mittel abzgl. Ergebnis	Ermächtigungs- übertragung nach 2023
			2021 EUR	EUR	2022 EUR	EUR	EUR	EUR	EUR	EUR
			1	2	3	4	5	6	7	8
1	+	Einzahlungen aus Investitionszuwendungen	0,00	240.000	0,00	240.000	0	0,00	240.000	0,00
6	=	Summe der Einzahlungen aus Investitionstätigkeit	0,00	240.000	0,00	240.000	0	0,00	240.000	0,00
8	-	Auszahlungen für Baumaßnahmen	0,00	800.000-	0,00	800.000-	0	0,00	800.000-	800.000,00-
13	=	Summe der Auszahlungen aus Investitionstätigkeit	0,00	800.000-	0,00	800.000-	0	0,00	800.000-	800.000,00-
14	=	Saldo aus Investitionstätigkeit	0,00	560.000-	0,00	560.000-	0	0,00	560.000-	800.000,00-
17	=	Gesamtkosten der Maßnahme	0,00	800.000-	0,00	800.000-	0	0,00	800.000-	800.000,00-



THH6

THH 6 - Sport und Sporthallen

Ifd. Nr.	Teilergebnisrechnung Ertrags- und Aufwandsarten	Ergebnis Vorjahr	Fortges. Ansatz	Ergebnis	Vergleich	Ergänz.	Ermächtigungen	Verfügbare Mittel	Übertr. Ermächt.
		2021	2022	2022	Ergebnis-Ansatz	Festlegungen im HH-Vollzug 2022	aus 2021	abzgl. Ergebnis EUR	nach 2023
		EUR	EUR	EUR	EUR	EUR	EUR		EUR
		1	2	3	4	5	6	7	8
1	+ Steuern und ähnliche Abgaben	0,00	0	0,00	0	0	0,00	0	0,00
2	+ Zuweisungen und Zuwendungen, Umlagen	109,13	0	641,40	641	0	0,00	641-	0,00
	31480000 Zuweis. lfd. Zwecke übr. Bereich	0,00	0	641,40	641	0	0,00	641-	0,00
	31820000 Allgemeine Umlagen Gemeinden/GV	109,13	0	0,00	0	0	0,00	0	0,00
3	+ Aufgelöste Investitionszuwendungen und -beiträge	45.508,00	45.507	57.656,00	12.149	0	0,00	12.149-	0,00
4	+ Sonstige Transfererträge	0,00	0	0,00	0	0	0,00	0	0,00
5	+ Entgelte für öffentliche Leistungen oder Einrichtungen	0,00	0	43.897,00	43.897	0	0,00	43.897-	0,00
	33210000 Benutzungsgebühren und ähnliche Entgelte	0,00	0	43.897,00	43.897	0	0,00	43.897-	0,00
6	+ Sonstige privatrechtliche Leistungsentgelte	34.261,13	32.500	31.782,13	718-	0	0,00	718	0,00
	34110000 Mieten und Pachten	29.150,72	30.000	30.491,61	492	0	0,00	492-	0,00
	34610000 Sonstige privatrechtl. Leistungsentgelte	5.110,41	2.500	1.290,52	1.209-	0	0,00	1.209	0,00
7	+ Kostenerstattungen und Kostenumlagen	7.151,03	8.000	8.489,25	489	0	0,00	489-	0,00
	34880000 Erstattungen von übrigen Bereichen	7.151,03	8.000	8.489,25	489	0	0,00	489-	0,00
8	+ Zinsen und ähnliche Erträge	0,00	0	0,00	0	0	0,00	0	0,00
9	+ Aktivierte Eigenleistungen und Bestandsveränderungen	282,11	0	55.082,20	55.082	0	0,00	55.082-	0,00
10	+ Sonstige ordentliche Erträge	836,00	356	356,00	0	0	0,00	0	0,00
	35710000 Auflösung von sonstigen Sonderposten	836,00	356	356,00	0	0	0,00	0	0,00
11	= Anteilige ordentliche Erträge	88.147,40	86.363	197.903,98	111.541	0	0,00	111.541-	0,00



Ifd. Nr.	Teilergebnisrechnung Ertrags- und Aufwandsarten	Ergebnis Vorjahr	Fortges. Ansatz	Ergebnis	Vergleich Ergebnis-Ansatz	Ergänz. Festlegungen im HH-Vollzug 2022	Ermächtigungen aus 2021	Verfügbare Mittel abzgl. Ergebnis EUR	Übertr. Ermächt. nach 2023
		2021 EUR	2022 EUR	2022 EUR	EUR	EUR	EUR	EUR	EUR
		1	2	3	4	5	6	7	8
12	- Personalaufwendungen	193.359,44-	189.162-	189.792,38-	630-	0	0,00	630	0,00
13	- Versorgungsaufwendungen	0,00	0	0,00	0	0	0,00	0	0,00
14	- Aufwendungen für Sach- und Dienstleistungen	336.890,51-	561.500-	419.049,72-	142.450	0	0,00	142.450-	0,00
	42110000 Unterh. Grundst. und bauli.Anlagen	161.567,88-	320.000-	153.114,57-	166.885	0	0,00	166.885-	0,00
	42110100 Unterh. Energiemanagement	0,00	0	8.010,91-	8.011-	0	0,00	8.011	0,00
	42220000 Erwerb geringw. Vermögensgegenstände	18.384,69-	60.000-	65.134,28-	5.134-	0	0,00	5.134	0,00
	42410010 Aufwand für Heizöl	16.448,98-	20.000-	21.475,03-	1.475-	0	0,00	1.475	0,00
	42410020 Aufwand für Gas	41.254,11-	32.000-	32.126,36-	126-	0	0,00	126	0,00
	42410030 Aufwand für Strom	37.699,07-	45.000-	37.412,64-	7.587	0	0,00	7.587-	0,00
	42420010 Aufwand für Wasser/Abwasser	41.139,14-	60.000-	59.641,17-	359	0	0,00	359-	0,00
	42430000 Aufwand für Abfallbeseitigungen	7.048,80-	4.500-	5.098,22-	598-	0	0,00	598	0,00
	42450000 Aufwand für Gebäudereinigung	7.416,66-	11.000-	25.639,07-	14.639-	0	0,00	14.639	0,00
	42480000 Aufwand für Betriebsstoffe	643,69-	1.000-	631,86-	368	0	0,00	368-	0,00
	42490000 Sonst.Bewirtsch.Grundst.u. baul. Anlagen	2.734,62-	4.000-	1.905,60-	2.094	0	0,00	2.094-	0,00
	42510010 Aufwand für Kraftfahrzeuge	421,49-	2.000-	1.238,10-	762	0	0,00	762-	0,00
	42510020 Aufwand für Diesel, Benzin etc.	139,01-	1.000-	87,93-	912	0	0,00	912-	0,00
	42610000 Besondere Aufwendungen für Beschäftigte	110,51-	0	82,47-	82-	0	0,00	82	0,00
	42620000 Aus- u. Fortbildung, Umschulung	0,00	500-	0,00	500	0	0,00	500-	0,00
	42730000 Aufwendungen für bez. Leist. und Waren	0,00	0	4.496,56-	4.497-	0	0,00	4.497	0,00
	42910000 Aufwendungen f.so. Sach-u. Dienstlsg.	1.881,86-	500-	2.954,95-	2.455-	0	0,00	2.455	0,00
15	- Abschreibungen	235.201,59-	232.947-	272.828,20-	39.881-	0	0,00	39.881	0,00
16	- Zinsen und ähnliche Aufwendungen	0,00	0	0,00	0	0	0,00	0	0,00



Ifd. Nr.	Teilergebnisrechnung Ertrags- und Aufwandsarten	Ergebnis Vorjahr	Fortges. Ansatz	Ergebnis	Vergleich Ergebnis-Ansatz	Ergänz. Festlegungen im HH-Vollzug 2022	Ermächtigungen aus 2021	Verfügbare Mittel abzgl. Ergebnis EUR	Übertr. Ermächt. nach 2023
		2021 EUR	2022 EUR	2022 EUR	EUR	EUR	EUR	EUR	EUR
		1	2	3	4	5	6	7	8
17	- Transferaufwendungen	79.969,13-	147.000-	167.148,11-	20.148-	0	0,00	20.148	0,00
	43120000 Zuweisungen an Gemeinden (GV)	68.764,55-	100.000-	93.391,09-	6.609	0	0,00	6.609-	0,00
	43180000 Zuschüsse an übrige Bereich	11.204,58-	45.000-	35.720,68-	9.279	0	0,00	9.279-	0,00
	43580000 Allgemeine Zuweisungen an übr. Bereiche	0,00	2.000-	38.036,34-	36.036-	0	0,00	36.036	0,00
18	- Sonstige ordentliche Aufwendungen	9.223,84-	12.600-	13.260,13-	660-	0	0,00	660	0,00
	44110000 Sonstige Personal- und Versorgungsaufw.	17,15-	0	1,50-	2-	0	0,00	2	0,00
	44310000 Geschäftsaufwendungen	85,98-	200-	277,20-	77-	0	0,00	77	0,00
	44410000 Steuern, Vers., Schadensfälle, Sonderabg	1.007,10-	1.100-	1.007,10-	93	0	0,00	93-	0,00
	44430000 Versicherungen	8.113,61-	8.300-	11.974,33-	3.674-	0	0,00	3.674	0,00
	44910000 Sonstige zw. Aufw. a. Ifd. Vw-Tätigkeit	0,00	3.000-	0,00	3.000	0	0,00	3.000-	0,00
19	= Anteilige ordentliche Aufwendungen	854.644,51-	1.143.209-	1.062.078,54-	81.131	0	0,00	81.131-	0,00
20	= Anteiliges ordentliches Ergebnis	766.497,11-	1.056.846-	864.174,56-	192.672	0	0,00	192.672-	0,00
21	+ Erträge aus internen Leistungen	601.200,00	601.200	0,00	601.200-	0	0,00	601.200	0,00
	+ Erträge aus internen Leistungsbeziehung	0,00	0	0,00	0	0	0,00	0	0,00
	+ Erträge aus Leistungsverrechnung	601.200,00	601.200	0,00	601.200-	0	0,00	601.200	0,00
22	- Aufwendungen für interne Leistungen	515.883,86-	637.877-	400.085,43-	237.792	0	0,00	237.792-	0,00
	- Aufwand für interne Leistungsbeziehungen	152.041,75-	229.277-	353.035,43-	123.758-	0	0,00	123.758	0,00
	- Aufwand für Leistungsverrechnung	363.842,11-	408.600-	47.050,00-	361.550	0	0,00	361.550-	0,00
23	- kalkulatorische Kosten	273.436,00-	264.190-	311.487,00-	47.297-	0	0,00	47.297	0,00
24	= Kalkulatorisches Ergebnis	188.119,86-	300.867-	711.572,43-	410.705-	0	0,00	410.705	0,00
25	= Nettoressourcenbedarf/-überschuss	954.616,97-	1.357.714-	1.575.746,99-	218.033-	0	0,00	218.033	0,00



THH6 THH 6 - Sport und Sporthallen

Ifd. Nr.		Teilfinanzrechnung Einzahlungs- und Auszahlungsarten	Ergebnis Vorjahr	Fortges. Ansatz	Ergebnis	Vergleich Ergebnis-Ansatz	Ergänz. Festlegungen im HH-Vollzug 2022	Ermächtigungen aus	Verfügbare Mittel abzgl. Ergebnis	Übertr. Ermächt. nach
			2021	2022	2022	EUR	EUR	EUR	EUR	EUR
			1	2	3	4	5	6	7	8
1	+	Summe der Einzahlungen aus laufender Verwaltungstätigkeit	39.694,49	40.500	40.828,79	329	0	0,00	329-	0,00
2	-	Summe der Auszahlungen aus laufender Verwaltungstätigkeit	639.333,57-	910.262-	810.281,18-	99.981	0	0,00	99.981-	0,00
3	=	Anteiliger Zahlungsmittelüberschuss/-bedarf aus laufender Verwaltungstätigkeit	599.639,08-	869.762-	769.452,39-	100.310	0	0,00	100.310-	0,00
4	+	Einzahlungen aus Investitionszuwendungen	0,00	400.000	0,00	400.000-	0	0,00	400.000	0,00
5	+	Einzahlungen aus Investitionsbeiträgen und ähnlichen Entgelten für Investitionstätigkeit	3.558,00	0	0,00	0	0	0,00	0	0,00
6	+	Einzahlungen aus der Veräußerung von Sachvermögen	800,00	0	0,00	0	0	0,00	0	0,00
7	+	Einzahlungen aus der Veräußerung von Finanzvermögen	0,00	0	0,00	0	0	0,00	0	0,00
8	+	Einzahlungen für sonstige Investitionstätigkeit	0,00	0	0,00	0	0	0,00	0	0,00
9	=	Summe der Einzahlungen aus Investitionstätigkeit	4.358,00	400.000	0,00	400.000-	0	0,00	400.000	0,00
10	-	Auszahlungen für den Erwerb von Grundstücken und Gebäuden	0,00	0	0,00	0	0	0,00	0	0,00
11	-	Auszahlungen für Baumaßnahmen	21.256,80-	2.060.000-	700.731,08-	1.359.269	0	404.400,00-	1.763.669-	3.075.600,00-
12	-	Auszahlungen für den Erwerb von beweglichem Sachvermögen	20.704,59-	20.000-	26.135,20-	6.135-	0	10.000,00-	3.865-	3.800,00-
13	-	Auszahlungen für den Erwerb von Finanzvermögen	0,00	0	0,00	0	0	0,00	0	0,00



Ifd. Nr.		Teilfinanzrechnung Einzahlungs- und Auszahlungsarten	Ergebnis Vorjahr	Fortges. Ansatz	Ergebnis	Vergleich Ergebnis-Ansatz	Ergänz. Festlegungen im HH-Vollzug 2022	Ermächtigungen aus 2021	Verfügbare Mittel abzgl. Ergebnis	Übertr. Ermächt. nach 2023
			2021 EUR	2022 EUR	2022 EUR	EUR	EUR	EUR	EUR	EUR
			1	2	3	4	5	6	7	8
14	-	Auszahlungen für Investitionsförderungsmaßnahmen	0,00	0	0,00	0	0	0,00	0	0,00
15	-	Auszahlungen für den Erwerb von immateriellen Vermögensgegenständen	0,00	0	0,00	0	0	0,00	0	0,00
16	=	Summe der Auszahlungen aus Investitionstätigkeit	41.961,39-	2.080.000-	726.866,28-	1.353.134	0	414.400,00-	1.767.534-	3.079.400,00-
17	=	Anteiliger Finanzierungsmittelüberschuss/-bedarf aus Investitionstätigkeit	37.603,39-	1.680.000-	726.866,28-	953.134	0	414.400,00-	1.367.534-	3.079.400,00-
18	=	Anteiliger Finanzierungsmittelüberschuss/-bedarf	637.242,47-	2.549.762-	1.496.318,67-	1.053.444	0	414.400,00-	1.467.844-	3.079.400,00-



THH6 **THH 6 - Sport und Sporthallen**
42 **Sport und Bäder**
4210 **Förderung des Sports**
42105000 **Sportförderung u. Sportveranstaltungen**

lfd. Nr.		Schlüsselprodukt über Kostenstellen Ertrags- und Aufwandsarten	Ergebnis Vorjahr	Fortges. Ansatz	Ergebnis	Vergleich Ergebnis-Ansatz	Ergänz. Festlegungen im HH-Vollzug 2022	Ermächtigungen aus	Verfügbare Mittel abzgl. Ergebnis	Übertr. Ermächt. nach
			2021 EUR	2022 EUR	2022 EUR	EUR	EUR	2021 EUR	EUR	2023 EUR
			1	2	3	4	5	6	7	8
1	+	Steuern und ähnliche Abgaben	0,00	0	0,00	0	0	0,00	0	0,00
2	+	Zuweisungen und Zuwendungen, Umlagen	109,13	0	641,40	641	0	0,00	641-	0,00
		31480000 Zuweis. lfd. Zwecke übr. Bereich	0,00	0	641,40	641	0	0,00	641-	0,00
		31820000 Allgemeine Umlagen Gemeinden/GV	109,13	0	0,00	0	0	0,00	0	0,00
3	+	Aufgelöste Investitionszuwendungen und -beiträge	0,00	0	0,00	0	0	0,00	0	0,00
4	+	Sonstige Transfererträge	0,00	0	0,00	0	0	0,00	0	0,00
5	+	Entgelte für öffentliche Leistungen oder Einrichtungen	0,00	0	0,00	0	0	0,00	0	0,00
6	+	Sonstige privatrechtliche Leistungsentgelte	2.966,11	2.000	150,00	1.850-	0	0,00	1.850	0,00
		34610000 Sonstige privatrechl. Leistungsentgelte	2.966,11	2.000	150,00	1.850-	0	0,00	1.850	0,00
7	+	Kostenerstattungen und Kostenumlagen	0,00	0	0,00	0	0	0,00	0	0,00
8	+	Zinsen und ähnliche Erträge	0,00	0	0,00	0	0	0,00	0	0,00
9	+	Aktivierete Eigenleistungen und Bestandsveränderungen	0,00	0	0,00	0	0	0,00	0	0,00
10	+	Sonstige ordentliche Erträge	0,00	0	0,00	0	0	0,00	0	0,00
11	=	Anteilige ordentliche Erträge	3.075,24	2.000	791,40	1.209-	0	0,00	1.209	0,00
12	-	Personalaufwendungen	5.166,08-	6.993-	7.044,52-	52-	0	0,00	52	0,00



lfd. Nr.		Schlüsselprodukt über Kostenstellen Ertrags- und Aufwandsarten	Ergebnis Vorjahr	Fortges.Ansatz	Ergebnis	Vergleich Ergebnis-Ansatz	Ergänz. Festlegungen im HH-Vollzug 2022	Ermächtigungen aus	Verfügbare Mittel abzgl. Ergebnis	Übertr. Ermächt. nach
			2021	2022	2022			2021		
			EUR	EUR	EUR	EUR	EUR	EUR	EUR	EUR
			1	2	3	4	5	6	7	8
13	-	Versorgungsaufwendungen	0,00	0	0,00	0	0	0,00	0	0,00
14	-	Aufwendungen für Sach- und Dienstleistungen	0,00	0	0,00	0	0	0,00	0	0,00
15	-	Abschreibungen	0,00	0	0,00	0	0	0,00	0	0,00
16	-	Zinsen und ähnliche Aufwendungen	0,00	0	0,00	0	0	0,00	0	0,00
17	-	Transferaufwendungen	11.204,58-	47.000-	73.757,02-	26.757-	0	0,00	26.757	0,00
		43180000 Zuschüsse an übrige Bereich	11.204,58-	45.000-	35.720,68-	9.279	0	0,00	9.279-	0,00
		43580000 Allgemeine Zuweisungen an übr. Bereiche	0,00	2.000-	38.036,34-	36.036-	0	0,00	36.036	0,00
18	-	Sonstige ordentliche Aufwendungen	0,25-	3.100-	12,04-	3.088	0	0,00	3.088-	0,00
		44310000 Geschäftsaufwendungen	0,25-	100-	12,04-	88	0	0,00	88-	0,00
		44910000 Sonstige zw. Aufw. a. lfd. Vw-Tätigkeit	0,00	3.000-	0,00	3.000	0	0,00	3.000-	0,00
19	=	Anteilige ordentliche Aufwendungen	16.370,91-	57.093-	80.813,58-	23.721-	0	0,00	23.721	0,00
20	=	Anteiliges ordentliches Ergebnis	13.295,67-	55.093-	80.022,18-	24.929-	0	0,00	24.929	0,00
21	=	Erträge aus internen Leistungen	0,00	0	0,00	0	0	0,00	0	0,00
	+	Erträge aus internen Leistungsbeziehung	0,00	0	0,00	0	0	0,00	0	0,00
	+	Erträge aus Leistungsverrechnung	0,00	0	0,00	0	0	0,00	0	0,00
22	=	Aufwendungen für interne Leistungen	370.401,09-	367.034-	7.711,83-	359.322	0	0,00	359.322-	0,00
	-	Aufwand für interne Leistungsbeziehung	363.560,00-	363.600-	0,00	363.600	0	0,00	363.600-	0,00
		48110300 IV Raumbenutzung	363.560,00-	363.600-	0,00	363.600	0	0,00	363.600-	0,00
	-	Aufwand für Leistungsverrechnung	6.841,09-	3.434-	7.711,83-	4.278-	0	0,00	4.278	0,00
		92100000 IV Allgemeine Aufwendungen	386,72-	351-	498,58-	147-	0	0,00	147	0,00
		92111000 IV Verwaltungssteuerung	242,22-	401-	231,59-	169	0	0,00	169-	0,00
		92111100 IV Gemeinde- und Ortschaftsgremien	2.119,45-	342-	688,65-	347-	0	0,00	347	0,00



lfd. Nr.	Schlüsselprodukt über Kostenstellen Ertrags- und Aufwandsarten	Ergebnis Vorjahr	Fortges.Ansatz	Ergebnis	Vergleich Ergebnis-Ansatz	Ergänz. Festlegungen im HH-Vollzug 2022	Ermächtigungen aus 2021	Verfügbare Mittel abzgl. Ergebnis	Übertr. Ermächt. nach 2023
		2021 EUR	2022 EUR	2022 EUR	EUR	EUR	EUR	EUR	EUR
		1	2	3	4	5	6	7	8
	92111200 IV Steuerungsunterstützung u.Controlling	86,72-	136-	78,41-	57	0	0,00	57-	0,00
	92111300 IV Rechnungsprüfung	124,53-	15-	41,28-	26-	0	0,00	26	0,00
	92111400 IV Zentrale Funktionen	15,07-	19-	31,35-	12-	0	0,00	12	0,00
	92111401 IV Personalrat	26,75-	59-	23,61-	35	0	0,00	35-	0,00
	92112000 IV Organisation und EDV	981,87-	585-	519,21-	66	0	0,00	66-	0,00
	92112100 IV Personalwesen	193,65-	378-	188,58-	189	0	0,00	189-	0,00
	92112200 IV Finanzverwaltung	1.934,73-	181-	4.361,34-	4.180-	0	0,00	4.180	0,00
	92112300 IV Justizariat/Versicherung	31,98-	49-	29,27-	19	0	0,00	19-	0,00
	92112410 IV Rathaus Buchen	476,04-	671-	797,67-	126-	0	0,00	126	0,00
	92112600 IV Zentraler Einkauf	221,36-	248-	222,29-	25	0	0,00	25-	0,00
23	- Kalkulatorische Kosten	0,00	0	0,00	0	0	0,00	0	0,00
24	= Kalkulatorisches Ergebnis	370.401,09-	367.034-	7.711,83-	359.322	0	0,00	359.322-	0,00
25	= Nettoressourcenbedarf/-überschuss	383.696,76-	422.127-	87.734,01-	334.393	0	0,00	334.393-	0,00



THH6 THH 6 - Sport und Sporthallen
42 Sport und Bäder
4241 Sportstätten
42411000 Sporthalle

lfd. Nr.		Schlüsselprodukt über Kostenstellen Ertrags- und Aufwandsarten	Ergebnis Vorjahr	Fortges. Ansatz	Ergebnis	Vergleich Ergebnis-Ansatz	Ergänz. Festlegungen im HH-Vollzug 2022	Ermächtigungen aus	Verfügbare Mittel abzgl. Ergebnis	Übertr. Ermächt. nach
			2021 EUR	2022 EUR	2022 EUR	EUR	EUR	2021 EUR	EUR	2023 EUR
			1	2	3	4	5	6	7	8
1	+	Steuern und ähnliche Abgaben	0,00	0	0,00	0	0	0,00	0	0,00
2	+	Zuweisungen und Zuwendungen, Umlagen	0,00	0	0,00	0	0	0,00	0	0,00
3	+	Aufgelöste Investitionszuwendungen und -beiträge	0,00	0	1.120,00	1.120	0	0,00	1.120-	0,00
4	+	Sonstige Transfererträge	0,00	0	0,00	0	0	0,00	0	0,00
5	+	Entgelte für öffentliche Leistungen oder Einrichtungen	0,00	0	0,00	0	0	0,00	0	0,00
6	+	Sonstige privatrechtliche Leistungsentgelte	0,00	0	22.800,00	22.800	0	0,00	22.800-	0,00
		34110000 Mieten und Pachten	0,00	0	22.800,00	22.800	0	0,00	22.800-	0,00
7	+	Kostenerstattungen und Kostenumlagen	0,00	0	0,00	0	0	0,00	0	0,00
8	+	Zinsen und ähnliche Erträge	0,00	0	0,00	0	0	0,00	0	0,00
9	+	Aktivierete Eigenleistungen und Bestandsveränderungen	0,00	0	0,00	0	0	0,00	0	0,00
10	+	Sonstige ordentliche Erträge	0,00	0	0,00	0	0	0,00	0	0,00
11	=	Anteilige ordentliche Erträge	0,00	0	23.920,00	23.920	0	0,00	23.920-	0,00
12	-	Personalaufwendungen	0,00	0	0,00	0	0	0,00	0	0,00
13	-	Versorgungsaufwendungen	0,00	0	0,00	0	0	0,00	0	0,00
14	-	Aufwendungen für Sach- und Dienstleistungen	0,00	0	1.194,30-	1.194-	0	0,00	1.194	0,00



lfd. Nr.	Schlüsselprodukt über Kostenstellen Ertrags- und Aufwandsarten	Ergebnis Vorjahr	Fortges. Ansatz	Ergebnis	Vergleich Ergebnis-Ansatz	Ergänz. Festlegungen im HH-Vollzug 2022	Ermächtigungen aus	Verfügbare Mittel abzgl. Ergebnis	Übertr. Ermächt. nach
		2021 EUR	2022 EUR	2022 EUR	EUR	EUR	2021 EUR	EUR	2023 EUR
		1	2	3	4	5	6	7	8
	42910000 Aufwendungen f.so. Sach-u. Dienstlsg.	0,00	0	1.194,30-	1.194-	0	0,00	1.194	0,00
15	- Abschreibungen	0,00	0	5.690,00-	5.690-	0	0,00	5.690	0,00
16	- Zinsen und ähnliche Aufwendungen	0,00	0	0,00	0	0	0,00	0	0,00
17	- Transferaufwendungen	0,00	0	0,00	0	0	0,00	0	0,00
18	- Sonstige ordentliche Aufwendungen	0,00	500-	810,58-	311-	0	0,00	311	0,00
	44410000 Steuern, Vers., Schadensfälle, Sonderabg	0,00	0	667,91-	668-	0	0,00	668	0,00
	44430000 Versicherungen	0,00	500-	142,67-	357	0	0,00	357-	0,00
19	= Anteilige ordentliche Aufwendungen	0,00	500-	7.694,88-	7.195-	0	0,00	7.195	0,00
20	= Anteiliges ordentliches Ergebnis	0,00	500-	16.225,12	16.725	0	0,00	16.725-	0,00
21	= Erträge aus internen Leistungen	0,00	0	0,00	0	0	0,00	0	0,00
	+ Erträge aus internen Leistungsbeziehung	0,00	0	0,00	0	0	0,00	0	0,00
	+ Erträge aus Leistungsverrechnung	0,00	0	0,00	0	0	0,00	0	0,00
22	= Aufwendungen für interne Leistungen	0,00	0	5.207,18-	5.207-	0	0,00	5.207	0,00
	- Aufwand für interne Leistungsbeziehung	0,00	0	0,00	0	0	0,00	0	0,00
	- Aufwand für Leistungsverrechnung	0,00	0	5.207,18-	5.207-	0	0,00	5.207	0,00
	92100000 IV Allgemeine Aufwendungen	0,00	0	215,22-	215-	0	0,00	215	0,00
	92111100 IV Gemeinde- und Ortschaftsgremien	0,00	0	567,90-	568-	0	0,00	568	0,00
	92111300 IV Rechnungsprüfung	0,00	0	34,04-	34-	0	0,00	34	0,00
	92112200 IV Finanzverwaltung	0,00	0	4.390,02-	4.390-	0	0,00	4.390	0,00
23	- Kalkulatorische Kosten	0,00	0	10.707,00-	10.707-	0	0,00	10.707	0,00
24	= Kalkulatorisches Ergebnis	0,00	0	15.914,18-	15.914-	0	0,00	15.914	0,00
25	= Nettoressourcenbedarf/-überschuss	0,00	500-	310,94	811	0	0,00	811-	0,00



THH6 **THH 6 - Sport und Sporthallen**
42 **Sport und Bäder**
4241 **Sportstätten**
42415000 **Sporthallen und Sportplätze**

Ifd. Nr.		Schlüsselprodukt über Kostenstellen Ertrags- und Aufwandsarten	Ergebnis Vorjahr	Fortges. Ansatz	Ergebnis	Vergleich Ergebnis-Ansatz	Ergänz. Festlegungen im HH-Vollzug 2022	Ermächtigungen aus	Verfügbare Mittel abzgl. Ergebnis	Übertr. Ermächt. nach
			2021 EUR	2022 EUR	2022 EUR	EUR	EUR	2021 EUR	EUR	2023 EUR
			1	2	3	4	5	6	7	8
1	+	Steuern und ähnliche Abgaben	0,00	0	0,00	0	0	0,00	0	0,00
2	+	Zuweisungen und Zuwendungen, Umlagen	0,00	0	0,00	0	0	0,00	0	0,00
3	+	Aufgelöste Investitionszuwendungen und -beiträge	45.508,00	45.507	29.490,00	16.017-	0	0,00	16.017	0,00
4	+	Sonstige Transfererträge	0,00	0	0,00	0	0	0,00	0	0,00
5	+	Entgelte für öffentliche Leistungen oder Einrichtungen	0,00	0	0,00	0	0	0,00	0	0,00
6	+	Sonstige privatrechtliche Leistungsentgelte	31.295,02	30.500	4.070,72	26.429-	0	0,00	26.429	0,00
		34110000 Mieten und Pachten	29.150,72	30.000	3.470,72	26.529-	0	0,00	26.529	0,00
		34610000 Sonstige privatrechtl. Leistungsentgelte	2.144,30	500	600,00	100	0	0,00	100-	0,00
7	+	Kostenerstattungen und Kostenumlagen	7.151,03	8.000	8.489,25	489	0	0,00	489-	0,00
		34880000 Erstattungen von übrigen Bereichen	7.151,03	8.000	8.489,25	489	0	0,00	489-	0,00
8	+	Zinsen und ähnliche Erträge	0,00	0	0,00	0	0	0,00	0	0,00
9	+	Aktivierete Eigenleistungen und Bestandsveränderungen	0,00	0	0,00	0	0	0,00	0	0,00
10	+	Sonstige ordentliche Erträge	836,00	356	208,00	148-	0	0,00	148	0,00
		35710000 Auflösung von sonstigen Sonderposten	836,00	356	208,00	148-	0	0,00	148	0,00



lfd. Nr.	Schlüsselprodukt über Kostenstellen Ertrags- und Aufwandsarten	Ergebnis Vorjahr	Fortges. Ansatz	Ergebnis	Vergleich Ergebnis-Ansatz	Ergänz. Festlegungen im HH-Vollzug 2022	Ermächtigungen aus	Verfügbare Mittel abzgl. Ergebnis	Übertr. Ermächt. nach
		2021 EUR	2022 EUR	2022 EUR	EUR	EUR	2021 EUR	EUR	2023 EUR
		1	2	3	4	5	6	7	8
11	= Anteilige ordentliche Erträge	84.790,05	84.363	42.257,97	42.105-	0	0,00	42.105	0,00
12	- Personalaufwendungen	188.193,36-	182.170-	182.747,86-	578-	0	0,00	578	0,00
13	- Versorgungsaufwendungen	0,00	0	0,00	0	0	0,00	0	0,00
14	- Aufwendungen für Sach- und Dienstleistungen	336.890,51-	561.500-	219.465,16-	342.035	0	0,00	342.035-	0,00
	42110000 Unterh. Grundst. und baul. Anlagen	161.567,88-	320.000-	78.895,89-	241.104	0	0,00	241.104-	0,00
	42110100 Unterh. Energiemanagement	0,00	0	8.010,91-	8.011-	0	0,00	8.011	0,00
	42220000 Erwerb geringw. Vermögensgegenstände	18.384,69-	60.000-	7.377,69-	52.622	0	0,00	52.622-	0,00
	42410010 Aufwand für Heizöl	16.448,98-	20.000-	16.692,03-	3.308	0	0,00	3.308-	0,00
	42410020 Aufwand für Gas	41.254,11-	32.000-	25.023,58-	6.976	0	0,00	6.976-	0,00
	42410030 Aufwand für Strom	37.699,07-	45.000-	22.835,67-	22.164	0	0,00	22.164-	0,00
	42420010 Aufwand für Wasser/Abwasser	41.139,14-	60.000-	37.540,68-	22.459	0	0,00	22.459-	0,00
	42430000 Aufwand für Abfallbeseitigungen	7.048,80-	4.500-	3.394,08-	1.106	0	0,00	1.106-	0,00
	42450000 Aufwand für Gebäudereinigung	7.416,66-	11.000-	11.160,43-	160-	0	0,00	160	0,00
	42480000 Aufwand für Betriebsstoffe	643,69-	1.000-	631,86-	368	0	0,00	368-	0,00
	42490000 Sonst. Bewirtsch. Grundst. u. baul. Anlagen	2.734,62-	4.000-	1.549,66-	2.450	0	0,00	2.450-	0,00
	42510010 Aufwand für Kraftfahrzeuge	421,49-	2.000-	1.120,04-	880	0	0,00	880-	0,00
	42510020 Aufwand für Diesel, Benzin etc.	139,01-	1.000-	0,00	1.000	0	0,00	1.000-	0,00
	42610000 Besondere Aufwendungen für Beschäftigte	110,51-	0	82,47-	82-	0	0,00	82	0,00
	42620000 Aus- u. Fortbildung, Umschulung	0,00	500-	0,00	500	0	0,00	500-	0,00
	42730000 Aufwendungen für bez. Leist. und Waren	0,00	0	4.496,56-	4.497-	0	0,00	4.497	0,00



lfd. Nr.	Schlüsselprodukt über Kostenstellen Ertrags- und Aufwandsarten	Ergebnis Vorjahr	Fortges.Ansatz	Ergebnis	Vergleich Ergebnis-Ansatz	Ergänz. Festlegungen im HH-Vollzug 2022	Ermächtigungen aus	Verfügbare Mittel abzgl. Ergebnis	Übertr. Ermächt. nach
		2021 EUR	2022 EUR	2022 EUR	EUR	EUR	2021 EUR	EUR	2023 EUR
		1	2	3	4	5	6	7	8
	42910000 Aufwendungen f.so. Sach-u. Dienstlstg.	1.881,86-	500-	653,61-	154-	0	0,00	154	0,00
15	- Abschreibungen	235.201,59-	232.947-	156.195,50-	76.752	0	0,00	76.752-	0,00
16	- Zinsen und ähnliche Aufwendungen	0,00	0	0,00	0	0	0,00	0	0,00
17	- Transferaufwendungen	68.764,55-	100.000-	93.391,09-	6.609	0	0,00	6.609-	0,00
	43120000 Zuweisungen an Gemeinden (GV)	68.764,55-	100.000-	93.391,09-	6.609	0	0,00	6.609-	0,00
18	- Sonstige ordentliche Aufwendungen	9.223,59-	9.000-	6.178,17-	2.822	0	0,00	2.822-	0,00
	44110000 Sonstige Personal- und Versorgungsaufw.	17,15-	0	1,50-	2-	0	0,00	2	0,00
	44310000 Geschäftsaufwendungen	85,73-	100-	134,53-	35-	0	0,00	35	0,00
	44410000 Steuern, Vers., Schadensfälle, Sonderabg	1.007,10-	1.100-	339,19-	761	0	0,00	761-	0,00
	44430000 Versicherungen	8.113,61-	7.800-	5.702,95-	2.097	0	0,00	2.097-	0,00
19	= Anteilige ordentliche Aufwendungen	838.273,60-	1.085.617-	657.977,78-	427.639	0	0,00	427.639-	0,00
20	= Anteiliges ordentliches Ergebnis	753.483,55-	1.001.254-	615.719,81-	385.534	0	0,00	385.534-	0,00
21	= Erträge aus internen Leistungen	601.200,00	601.200	0,00	601.200-	0	0,00	601.200	0,00
	+ Erträge aus internen Leistungsbeziehung	601.200,00	601.200	0,00	601.200-	0	0,00	601.200	0,00
	38110300 IV Raumbenutzung	601.200,00	601.200	0,00	601.200-	0	0,00	601.200	0,00
	+ Erträge aus Leistungsverrechnung	0,00	0	0,00	0	0	0,00	0	0,00
22	= Aufwendungen für interne Leistungen	145.200,66-	270.843-	170.322,72-	100.521	0	0,00	100.521-	0,00
	- Aufwand für interne Leistungsbeziehung	0,00	45.000-	0,00	45.000	0	0,00	45.000-	0,00
	48110000 IV Bauhof	0,00	45.000-	0,00	45.000	0	0,00	45.000-	0,00
	- Aufwand für Leistungsverrechnung	145.200,66-	225.843-	170.322,72-	55.521	0	0,00	55.521-	0,00
	91112500 ILV Werkstätten	32.829,12-	0	34.803,54-	34.804-	0	0,00	34.804	0,00
	91112504 ILV Fuhrpark	6.849,70-	0	9.137,46-	9.137-	0	0,00	9.137	0,00
	92100000 IV Allgemeine Aufwendungen	8.408,46-	15.209-	8.557,68-	6.651	0	0,00	6.651-	0,00



lfd. Nr.	Schlüsselprodukt über Kostenstellen Ertrags- und Aufwandsarten	Ergebnis Vorjahr	Fortges.Ansatz	Ergebnis	Vergleich Ergebnis-Ansatz	Ergänz. Festlegungen im HH-Vollzug 2022	Ermächtigungen aus 2021	Verfügbare Mittel abzgl. Ergebnis	Übertr. Ermächt. nach 2023
		2021 EUR	2022 EUR	2022 EUR	EUR	EUR	EUR	EUR	EUR
		1	2	3	4	5	6	7	8
	92111000 IV Verwaltungssteuerung	17.885,97-	19.434-	14.773,70-	4.660	0	0,00	4.660-	0,00
	92111100 IV Gemeinde- und Ortschaftsgremien	2.851,25-	6.369-	2.454,54-	3.914	0	0,00	3.914-	0,00
	92111200 IV Steuerungsunterstützung u.Controlling	6.403,60-	6.586-	5.002,07-	1.584	0	0,00	1.584-	0,00
	92111300 IV Rechnungsprüfung	167,52-	281-	147,12-	134	0	0,00	134-	0,00
	92111400 IV Zentrale Funktionen	173,12-	218-	360,09-	143-	0	0,00	143	0,00
	92111401 IV Personalrat	1.975,27-	2.838-	1.506,06-	1.332	0	0,00	1.332-	0,00
	92112000 IV Organisation und EDV	4.564,92-	6.722-	5.964,23-	757	0	0,00	757-	0,00
	92112100 IV Personalwesen	14.299,54-	18.306-	12.030,05-	6.276	0	0,00	6.276-	0,00
	92112200 IV Finanzverwaltung	14.631,74-	33.311-	9.248,07-	24.063	0	0,00	24.063-	0,00
	92112300 IV Justizariat/Versicherung	2.361,58-	2.360-	1.866,95-	493	0	0,00	493-	0,00
	92112400 IV Gebäudemanagement	23.547,39-	78.819-	50.087,54-	28.732	0	0,00	28.732-	0,00
	92112410 IV Rathaus Buchen	5.137,17-	7.514-	9.350,74-	1.837-	0	0,00	1.837	0,00
	92112500 IV Bauhofumlage	571,55-	25.035-	2.479,43-	22.556	0	0,00	22.556-	0,00
	92112600 IV Zentraler Einkauf	2.542,76-	2.844-	2.553,45-	290	0	0,00	290-	0,00
23	- Kalkulatorische Kosten	273.436,00-	264.190-	182.946,00-	81.244	0	0,00	81.244-	0,00
24	= Kalkulatorisches Ergebnis	182.563,34	66.167	353.268,72-	419.435-	0	0,00	419.435	0,00
25	= Nettoressourcenbedarf/-überschuss	570.920,21-	935.087-	968.988,53-	33.902-	0	0,00	33.902	0,00



THH6 **THH 6 - Sport und Sporthallen**
42 **Sport und Bäder**
4241 **Sportstätten**
42415100 **Sport- und Spielhalle Buchen**

Ifd. Nr.		Schlüsselprodukt über Kostenstellen Ertrags- und Aufwandsarten	Ergebnis Vorjahr	Fortges. Ansatz	Ergebnis	Vergleich Ergebnis-Ansatz	Ergänz. Festlegungen im HH-Vollzug 2022	Ermächtigungen aus	Verfügbare Mittel abzgl. Ergebnis	Übertr. Ermächt. nach
			2021 EUR	2022 EUR	2022 EUR	EUR	EUR	2021 EUR	EUR	2023 EUR
			1	2	3	4	5	6	7	8
1	+	Steuern und ähnliche Abgaben	0,00	0	0,00	0	0	0,00	0	0,00
2	+	Zuweisungen und Zuwendungen, Umlagen	0,00	0	0,00	0	0	0,00	0	0,00
3	+	Aufgelöste Investitionszuwendungen und -beiträge	0,00	0	4.166,00	4.166	0	0,00	4.166-	0,00
4	+	Sonstige Transfererträge	0,00	0	0,00	0	0	0,00	0	0,00
5	+	Entgelte für öffentliche Leistungen oder Einrichtungen	0,00	0	15.792,00	15.792	0	0,00	15.792-	0,00
		33210000 Benutzungsgebühren und ähnliche Entgelte	0,00	0	15.792,00	15.792	0	0,00	15.792-	0,00
6	+	Sonstige privatrechtliche Leistungsentgelte	0,00	0	78,34	78	0	0,00	78-	0,00
		34610000 Sonstige privatrechtl. Leistungsentgelte	0,00	0	78,34	78	0	0,00	78-	0,00
7	+	Kostenerstattungen und Kostenumlagen	0,00	0	0,00	0	0	0,00	0	0,00
8	+	Zinsen und ähnliche Erträge	0,00	0	0,00	0	0	0,00	0	0,00
9	+	Aktivierete Eigenleistungen und Bestandsveränderungen	0,00	0	0,00	0	0	0,00	0	0,00
10	+	Sonstige ordentliche Erträge	0,00	0	0,00	0	0	0,00	0	0,00
11	=	Anteilige ordentliche Erträge	0,00	0	20.036,34	20.036	0	0,00	20.036-	0,00
12	-	Personalaufwendungen	0,00	0	0,00	0	0	0,00	0	0,00
13	-	Versorgungsaufwendungen	0,00	0	0,00	0	0	0,00	0	0,00



lfd - Nr.	Schlüsselprodukt über Kostenstellen Ertrags- und Aufwandsarten	Ergebnis Vorjahr	Fortges.Ansatz	Ergebnis	Vergleich Ergebnis-Ansatz	Ergänz. Festlegungen im HH-Vollzug 2022	Ermächtigungen aus	Verfügbare Mittel abzgl. Ergebnis	Übertr. Ermächt. nach
		2021 EUR	2022 EUR	2022 EUR	EUR	EUR	2021 EUR	EUR	2023 EUR
		1	2	3	4	5	6	7	8
14	- Aufwendungen für Sach- und Dienstleistungen	0,00	0	5.260,89-	5.261-	0	0,00	5.261	0,00
	42110000 Unterh. Grundst. und bauli.Anlagen	0,00	0	61,22-	61-	0	0,00	61	0,00
	42410020 Aufwand für Gas	0,00	0	41,23	41	0	0,00	41-	0,00
	42410030 Aufwand für Strom	0,00	0	2.960,92-	2.961-	0	0,00	2.961	0,00
	42420010 Aufwand für Wasser/Abwasser	0,00	0	1.408,71-	1.409-	0	0,00	1.409	0,00
	42430000 Aufwand für Abfallbeseitigungen	0,00	0	871,27-	871-	0	0,00	871	0,00
15	- Abschreibungen	0,00	0	9.914,68-	9.915-	0	0,00	9.915	0,00
16	- Zinsen und ähnliche Aufwendungen	0,00	0	0,00	0	0	0,00	0	0,00
17	- Transferaufwendungen	0,00	0	0,00	0	0	0,00	0	0,00
18	- Sonstige ordentliche Aufwendungen	0,00	0	1.382,87-	1.383-	0	0,00	1.383	0,00
	44430000 Versicherungen	0,00	0	1.382,87-	1.383-	0	0,00	1.383	0,00
19	= Anteilige ordentliche Aufwendungen	0,00	0	16.558,44-	16.558-	0	0,00	16.558	0,00
20	= Anteiliges ordentliches Ergebnis	0,00	0	3.477,90	3.478	0	0,00	3.478-	0,00
21	= Erträge aus internen Leistungen	0,00	0	0,00	0	0	0,00	0	0,00
	+ Erträge aus internen Leistungsbeziehung	0,00	0	0,00	0	0	0,00	0	0,00
	+ Erträge aus Leistungsverrechnung	0,00	0	0,00	0	0	0,00	0	0,00
22	= Aufwendungen für interne Leistungen	0,00	0	6.795,86-	6.796-	0	0,00	6.796	0,00
	- Aufwand für interne Leistungsbeziehung	0,00	0	0,00	0	0	0,00	0	0,00
	- Aufwand für Leistungsverrechnung	0,00	0	6.795,86-	6.796-	0	0,00	6.796	0,00
	92100000 IV Allgemeine Aufwendungen	0,00	0	404,24-	404-	0	0,00	404	0,00
	92111100 IV Gemeinde- und Ortschaftsgremien	0,00	0	592,73-	593-	0	0,00	593	0,00
	92111300 IV Rechnungsprüfung	0,00	0	35,53-	36-	0	0,00	36	0,00
	92112200 IV Finanzverwaltung	0,00	0	4.421,21-	4.421-	0	0,00	4.421	0,00



Ifd Nr.	Schlüsselprodukt über Kostenstellen Ertrags- und Aufwandsarten	Ergebnis Vorjahr	Fortges. Ansatz	Ergebnis	Vergleich Ergebnis-Ansatz	Ergänz. Festlegungen im HH-Vollzug 2022	Ermächtigungen aus 2021	Verfügbare Mittel abzgl. Ergebnis	Übertr. Ermächt. nach 2023
		2021 EUR	2022 EUR	2022 EUR	EUR	EUR	EUR	EUR	EUR
		1	2	3	4	5	6	7	8
	92112400 IV Gebäudemanagement	0,00	0	1.342,15-	1.342-	0	0,00	1.342	0,00
23	- Kalkulatorische Kosten	0,00	0	8.123,00-	8.123-	0	0,00	8.123	0,00
24	= Kalkulatorisches Ergebnis	0,00	0	14.918,86-	14.919-	0	0,00	14.919	0,00
25	= Nettoressourcenbedarf/-überschuss	0,00	0	11.440,96-	11.441-	0	0,00	11.441	0,00



THH6 **THH 6 - Sport und Sporthallen**
42 **Sport und Bäder**
4241 **Sportstätten**
42415110 **Sporthalle Bödighheim**

Ifd. Nr.		Schlüsselprodukt über Kostenstellen Ertrags- und Aufwandsarten	Ergebnis Vorjahr	Fortges. Ansatz	Ergebnis	Vergleich Ergebnis-Ansatz	Ergänz. Festlegungen im HH-Vollzug 2022	Ermächtigungen aus	Verfügbare Mittel abzgl. Ergebnis	Übertr. Ermächt. nach
			2021 EUR	2022 EUR	2022 EUR	EUR	EUR	2021 EUR	EUR	2023 EUR
			1	2	3	4	5	6	7	8
1	+	Steuern und ähnliche Abgaben	0,00	0	0,00	0	0	0,00	0	0,00
2	+	Zuweisungen und Zuwendungen, Umlagen	0,00	0	0,00	0	0	0,00	0	0,00
3	+	Aufgelöste Investitionszuwendungen und -beiträge	0,00	0	2.603,00	2.603	0	0,00	2.603-	0,00
4	+	Sonstige Transfererträge	0,00	0	0,00	0	0	0,00	0	0,00
5	+	Entgelte für öffentliche Leistungen oder Einrichtungen	0,00	0	1.358,00	1.358	0	0,00	1.358-	0,00
		33210000 Benutzungsgebühren und ähnliche Entgelte	0,00	0	1.358,00	1.358	0	0,00	1.358-	0,00
6	+	Sonstige privatrechtliche Leistungsentgelte	0,00	0	100,00	100	0	0,00	100-	0,00
		34110000 Mieten und Pachten	0,00	0	100,00	100	0	0,00	100-	0,00
7	+	Kostenerstattungen und Kostenumlagen	0,00	0	0,00	0	0	0,00	0	0,00
8	+	Zinsen und ähnliche Erträge	0,00	0	0,00	0	0	0,00	0	0,00
9	+	Aktivierete Eigenleistungen und Bestandsveränderungen	0,00	0	0,00	0	0	0,00	0	0,00
10	+	Sonstige ordentliche Erträge	0,00	0	0,00	0	0	0,00	0	0,00
11	=	Anteilige ordentliche Erträge	0,00	0	4.061,00	4.061	0	0,00	4.061-	0,00
12	-	Personalaufwendungen	0,00	0	0,00	0	0	0,00	0	0,00
13	-	Versorgungsaufwendungen	0,00	0	0,00	0	0	0,00	0	0,00



lfd Nr.		Schlüsselprodukt über Kostenstellen Ertrags- und Aufwandsarten	Ergebnis Vorjahr	Fortges.Ansatz	Ergebnis	Vergleich Ergebnis-Ansatz	Ergänz. Festlegungen im HH-Vollzug 2022	Ermächtigungen aus	Verfügbare Mittel abzgl. Ergebnis	Übertr. Ermächt. nach
			2021 EUR	2022 EUR	2022 EUR	EUR	EUR	2021 EUR	EUR	2023 EUR
			1	2	3	4	5	6	7	8
14	-	Aufwendungen für Sach- und Dienstleistungen	0,00	0	3.941,48-	3.941-	0	0,00	3.941	0,00
		42110000 Unterh. Grundst. und bauli.Anlagen	0,00	0	311,96-	312-	0	0,00	312	0,00
		42220000 Erwerb geringw. Vermögensgegenstände	0,00	0	1.456,01-	1.456-	0	0,00	1.456	0,00
		42410030 Aufwand für Strom	0,00	0	1.703,81-	1.704-	0	0,00	1.704	0,00
		42420010 Aufwand für Wasser/Abwasser	0,00	0	469,70-	470-	0	0,00	470	0,00
15	-	Abschreibungen	0,00	0	8.203,00-	8.203-	0	0,00	8.203	0,00
16	-	Zinsen und ähnliche Aufwendungen	0,00	0	0,00	0	0	0,00	0	0,00
17	-	Transferaufwendungen	0,00	0	0,00	0	0	0,00	0	0,00
18	-	Sonstige ordentliche Aufwendungen	0,00	0	643,26-	643-	0	0,00	643	0,00
		44430000 Versicherungen	0,00	0	643,26-	643-	0	0,00	643	0,00
19	=	Anteilige ordentliche Aufwendungen	0,00	0	12.787,74-	12.788-	0	0,00	12.788	0,00
20	=	Anteiliges ordentliches Ergebnis	0,00	0	8.726,74-	8.727-	0	0,00	8.727	0,00
21	=	Erträge aus internen Leistungen	0,00	0	0,00	0	0	0,00	0	0,00
	+	Erträge aus internen Leistungsbeziehung	0,00	0	0,00	0	0	0,00	0	0,00
	+	Erträge aus Leistungsverrechnung	0,00	0	0,00	0	0	0,00	0	0,00
22	=	Aufwendungen für interne Leistungen	0,00	0	9.667,97-	9.668-	0	0,00	9.668	0,00
	-	Aufwand für interne Leistungsbeziehung	0,00	0	0,00	0	0	0,00	0	0,00
	-	Aufwand für Leistungsverrechnung	0,00	0	9.667,97-	9.668-	0	0,00	9.668	0,00
		91112500 ILV Werkstätten	0,00	0	3.496,68-	3.497-	0	0,00	3.497	0,00
		91112504 ILV Fuhrpark	0,00	0	551,68-	552-	0	0,00	552	0,00
		92100000 IV Allgemeine Aufwendungen	0,00	0	401,72-	402-	0	0,00	402	0,00
		92111100 IV Gemeinde- und Ortschaftsgremien	0,00	0	577,49-	577-	0	0,00	577	0,00



Ifd Nr.	Schlüsselprodukt über Kostenstellen Ertrags- und Aufwandsarten	Ergebnis Vorjahr	Fortges.Ansatz	Ergebnis	Vergleich Ergebnis-Ansatz	Ergänz. Festlegungen im HH-Vollzug 2022	Ermächtigungen aus 2021	Verfügbare Mittel abzgl. Ergebnis	Übertr. Ermächt. nach 2023
		2021 EUR	2022 EUR	2022 EUR	EUR	EUR	EUR	EUR	EUR
		1	2	3	4	5	6	7	8
	92111300 IV Rechnungsprüfung	0,00	0	34,61-	35-	0	0,00	35	0,00
	92112200 IV Finanzverwaltung	0,00	0	4.377,36-	4.377-	0	0,00	4.377	0,00
	92112500 IV Bauhofumlage	0,00	0	228,43-	228-	0	0,00	228	0,00
23	- Kalkulatorische Kosten	0,00	0	10.307,00-	10.307-	0	0,00	10.307	0,00
24	= Kalkulatorisches Ergebnis	0,00	0	19.974,97-	19.975-	0	0,00	19.975	0,00
25	= Nettoressourcenbedarf/-überschuss	0,00	0	28.701,71-	28.702-	0	0,00	28.702	0,00



THH6 **THH 6 - Sport und Sporthallen**
42 **Sport und Bäder**
4241 **Sportstätten**
42415120 **Sporthalle Eberstadt**

lfd. Nr.		Schlüsselprodukt über Kostenstellen Ertrags- und Aufwandsarten	Ergebnis Vorjahr	Fortges.Ansatz	Ergebnis	Vergleich Ergebnis-Ansatz	Ergänz. Festlegungen im HH-Vollzug 2022	Ermächtigungen aus	Verfügbare Mittel abzgl. Ergebnis	Übertr. Ermächt. nach
			2021 EUR	2022 EUR	2022 EUR	EUR	EUR	2021 EUR	EUR	2023 EUR
			1	2	3	4	5	6	7	8
1	+	Steuern und ähnliche Abgaben	0,00	0	0,00	0	0	0,00	0	0,00
2	+	Zuweisungen und Zuwendungen, Umlagen	0,00	0	0,00	0	0	0,00	0	0,00
3	+	Aufgelöste Investitionszuwendungen und -beiträge	0,00	0	1.578,00	1.578	0	0,00	1.578-	0,00
4	+	Sonstige Transfererträge	0,00	0	0,00	0	0	0,00	0	0,00
5	+	Entgelte für öffentliche Leistungen oder Einrichtungen	0,00	0	1.071,00	1.071	0	0,00	1.071-	0,00
		33210000 Benutzungsgebühren und ähnliche Entgelte	0,00	0	1.071,00	1.071	0	0,00	1.071-	0,00
6	+	Sonstige privatrechtliche Leistungsentgelte	0,00	0	920,01	920	0	0,00	920-	0,00
		34110000 Mieten und Pachten	0,00	0	920,01	920	0	0,00	920-	0,00
7	+	Kostenerstattungen und Kostenumlagen	0,00	0	0,00	0	0	0,00	0	0,00
8	+	Zinsen und ähnliche Erträge	0,00	0	0,00	0	0	0,00	0	0,00
9	+	Aktivierte Eigenleistungen und Bestandsveränderungen	0,00	0	0,00	0	0	0,00	0	0,00
10	+	Sonstige ordentliche Erträge	0,00	0	0,00	0	0	0,00	0	0,00
11	=	Anteilige ordentliche Erträge	0,00	0	3.569,01	3.569	0	0,00	3.569-	0,00
12	-	Personalaufwendungen	0,00	0	0,00	0	0	0,00	0	0,00
13	-	Versorgungsaufwendungen	0,00	0	0,00	0	0	0,00	0	0,00



lfd - Nr.	Schlüsselprodukt über Kostenstellen Ertrags- und Aufwandsarten	Ergebnis Vorjahr	Fortges.Ansatz	Ergebnis	Vergleich Ergebnis-Ansatz	Ergänz. Festlegungen im HH-Vollzug 2022	Ermächtigungen aus	Verfügbare Mittel abzgl. Ergebnis	Übertr. Ermächt. nach
		2021 EUR	2022 EUR	2022 EUR	EUR	EUR	2021 EUR	EUR	2023 EUR
		1	2	3	4	5	6	7	8
14	- Aufwendungen für Sach- und Dienstleistungen	0,00	0	59.186,37-	59.186-	0	0,00	59.186	0,00
	42110000 Unterh. Grundst. und bauli.Anlagen	0,00	0	6.773,12-	6.773-	0	0,00	6.773	0,00
	42220000 Erwerb geringw. Vermögensgegenstände	0,00	0	49.337,52-	49.338-	0	0,00	49.338	0,00
	42410030 Aufwand für Strom	0,00	0	712,84-	713-	0	0,00	713	0,00
	42420010 Aufwand für Wasser/Abwasser	0,00	0	1.856,47-	1.856-	0	0,00	1.856	0,00
	42430000 Aufwand für Abfallbeseitigungen	0,00	0	160,76-	161-	0	0,00	161	0,00
	42450000 Aufwand für Gebäudereinigung	0,00	0	345,66-	346-	0	0,00	346	0,00
15	- Abschreibungen	0,00	0	7.899,00-	7.899-	0	0,00	7.899	0,00
16	- Zinsen und ähnliche Aufwendungen	0,00	0	0,00	0	0	0,00	0	0,00
17	- Transferaufwendungen	0,00	0	0,00	0	0	0,00	0	0,00
18	- Sonstige ordentliche Aufwendungen	0,00	0	496,25-	496-	0	0,00	496	0,00
	44430000 Versicherungen	0,00	0	496,25-	496-	0	0,00	496	0,00
19	= Anteilige ordentliche Aufwendungen	0,00	0	67.581,62-	67.582-	0	0,00	67.582	0,00
20	= Anteiliges ordentliches Ergebnis	0,00	0	64.012,61-	64.013-	0	0,00	64.013	0,00
21	= Erträge aus internen Leistungen	0,00	0	0,00	0	0	0,00	0	0,00
	+ Erträge aus internen Leistungsbeziehung	0,00	0	0,00	0	0	0,00	0	0,00
	+ Erträge aus Leistungsverrechnung	0,00	0	0,00	0	0	0,00	0	0,00
22	= Aufwendungen für interne Leistungen	0,00	0	6.318,18-	6.318-	0	0,00	6.318	0,00
	- Aufwand für interne Leistungsbeziehung	0,00	0	0,00	0	0	0,00	0	0,00
	- Aufwand für Leistungsverrechnung	0,00	0	6.318,18-	6.318-	0	0,00	6.318	0,00
	92100000 IV Allgemeine Aufwendungen	0,00	0	439,85-	440-	0	0,00	440	0,00
	92111100 IV Gemeinde- und Ortschaftsgremien	0,00	0	702,27-	702-	0	0,00	702	0,00



Ifd Nr.	Schlüsselprodukt über Kostenstellen Ertrags- und Aufwandsarten	Ergebnis Vorjahr	Fortges. Ansatz	Ergebnis	Vergleich Ergebnis-Ansatz	Ergänz. Festlegungen im HH-Vollzug 2022	Ermächtigungen aus 2021	Verfügbare Mittel abzgl. Ergebnis	Übertr. Ermächt. nach 2023
		2021 EUR	2022 EUR	2022 EUR	EUR	EUR	EUR	EUR	EUR
		1	2	3	4	5	6	7	8
	92111300 IV Rechnungsprüfung	0,00	0	42,09-	42-	0	0,00	42	0,00
	92112200 IV Finanzverwaltung	0,00	0	5.133,97-	5.134-	0	0,00	5.134	0,00
23	- Kalkulatorische Kosten	0,00	0	10.729,00-	10.729-	0	0,00	10.729	0,00
24	= Kalkulatorisches Ergebnis	0,00	0	17.047,18-	17.047-	0	0,00	17.047	0,00
25	= Nettoressourcenbedarf/-überschuss	0,00	0	81.059,79-	81.060-	0	0,00	81.060	0,00



THH6 **THH 6 - Sport und Sporthallen**
42 **Sport und Bäder**
4241 **Sportstätten**
42415130 **Sporthalle Götzingen**

Ifd. Nr.		Schlüsselprodukt über Kostenstellen Ertrags- und Aufwandsarten	Ergebnis Vorjahr	Fortges. Ansatz	Ergebnis	Vergleich Ergebnis-Ansatz	Ergänz. Festlegungen im HH-Vollzug 2022	Ermächtigungen aus	Verfügbare Mittel abzgl. Ergebnis	Übertr. Ermächt. nach
			2021 EUR	2022 EUR	2022 EUR	EUR	EUR	2021 EUR	EUR	2023 EUR
			1	2	3	4	5	6	7	8
1	+	Steuern und ähnliche Abgaben	0,00	0	0,00	0	0	0,00	0	0,00
2	+	Zuweisungen und Zuwendungen, Umlagen	0,00	0	0,00	0	0	0,00	0	0,00
3	+	Aufgelöste Investitionszuwendungen und -beiträge	0,00	0	938,00	938	0	0,00	938-	0,00
4	+	Sonstige Transfererträge	0,00	0	0,00	0	0	0,00	0	0,00
5	+	Entgelte für öffentliche Leistungen oder Einrichtungen	0,00	0	1.505,00	1.505	0	0,00	1.505-	0,00
		33210000 Benutzungsgebühren und ähnliche Entgelte	0,00	0	1.505,00	1.505	0	0,00	1.505-	0,00
6	+	Sonstige privatrechtliche Leistungsentgelte	0,00	0	630,00	630	0	0,00	630-	0,00
		34110000 Mieten und Pachten	0,00	0	630,00	630	0	0,00	630-	0,00
7	+	Kostenerstattungen und Kostenumlagen	0,00	0	0,00	0	0	0,00	0	0,00
8	+	Zinsen und ähnliche Erträge	0,00	0	0,00	0	0	0,00	0	0,00
9	+	Aktivierete Eigenleistungen und Bestandsveränderungen	0,00	0	0,00	0	0	0,00	0	0,00
10	+	Sonstige ordentliche Erträge	0,00	0	0,00	0	0	0,00	0	0,00
11	=	Anteilige ordentliche Erträge	0,00	0	3.073,00	3.073	0	0,00	3.073-	0,00
12	-	Personalaufwendungen	0,00	0	0,00	0	0	0,00	0	0,00
13	-	Versorgungsaufwendungen	0,00	0	0,00	0	0	0,00	0	0,00



lfd - Nr.		Schlüsselprodukt über Kostenstellen Ertrags- und Aufwandsarten	Ergebnis Vorjahr	Fortges.Ansatz	Ergebnis	Vergleich Ergebnis-Ansatz	Ergänz. Festlegungen im HH-Vollzug 2022	Ermächtigungen aus	Verfügbare Mittel abzgl. Ergebnis	Übertr. Ermächt. nach
			2021	2022	2022			2021		2023
			EUR	EUR	EUR	EUR	EUR	EUR	EUR	EUR
			1	2	3	4	5	6	7	8
14	-	Aufwendungen für Sach- und Dienstleistungen	0,00	0	4.269,70-	4.270-	0	0,00	4.270	0,00
		42110000 Unterh. Grundst. und bauli.Anlagen	0,00	0	1.197,14-	1.197-	0	0,00	1.197	0,00
		42220000 Erwerb geringw. Vermögensgegenstände	0,00	0	266,63-	267-	0	0,00	267	0,00
		42410030 Aufwand für Strom	0,00	0	907,77-	908-	0	0,00	908	0,00
		42420010 Aufwand für Wasser/Abwasser	0,00	0	398,11-	398-	0	0,00	398	0,00
		42430000 Aufwand für Abfallbeseitigungen	0,00	0	78,18-	78-	0	0,00	78	0,00
		42450000 Aufwand für Gebäudereinigung	0,00	0	260,88-	261-	0	0,00	261	0,00
		42490000 Sonst.Bewirtsch.Grundst.u. baul. Anlagen	0,00	0	53,95-	54-	0	0,00	54	0,00
		42910000 Aufwendungen f.so. Sach-u. Dienstlsg.	0,00	0	1.107,04-	1.107-	0	0,00	1.107	0,00
15	-	Abschreibungen	0,00	0	7.163,00-	7.163-	0	0,00	7.163	0,00
16	-	Zinsen und ähnliche Aufwendungen	0,00	0	0,00	0	0	0,00	0	0,00
17	-	Transferaufwendungen	0,00	0	0,00	0	0	0,00	0	0,00
18	-	Sonstige ordentliche Aufwendungen	0,00	0	365,37-	365-	0	0,00	365	0,00
		44430000 Versicherungen	0,00	0	365,37-	365-	0	0,00	365	0,00
19	=	Anteilige ordentliche Aufwendungen	0,00	0	11.798,07-	11.798-	0	0,00	11.798	0,00
20	=	Anteiliges ordentliches Ergebnis	0,00	0	8.725,07-	8.725-	0	0,00	8.725	0,00
21	=	Erträge aus internen Leistungen	0,00	0	0,00	0	0	0,00	0	0,00
	+	Erträge aus internen Leistungsbeziehung	0,00	0	0,00	0	0	0,00	0	0,00
	+	Erträge aus Leistungsverrechnung	0,00	0	0,00	0	0	0,00	0	0,00
22	=	Aufwendungen für interne Leistungen	0,00	0	9.831,95-	9.832-	0	0,00	9.832	0,00
	-	Aufwand für interne Leistungsbeziehung	0,00	0	0,00	0	0	0,00	0	0,00
	-	Aufwand für Leistungsverrechnung	0,00	0	9.831,95-	9.832-	0	0,00	9.832	0,00



Ifd. Nr.	Schlüsselprodukt über Kostenstellen Ertrags- und Aufwandsarten	Ergebnis Vorjahr	Fortges. Ansatz	Ergebnis	Vergleich Ergebnis-Ansatz	Ergänz. Festlegungen im HH-Vollzug 2022	Ermächtigungen aus	Verfügbare Mittel abzgl. Ergebnis	Übertr. Ermächt. nach
		2021 EUR	2022 EUR	2022 EUR	EUR	EUR	2021 EUR	EUR	2023 EUR
		1	2	3	4	5	6	7	8
	91112500 ILV Werkstätten	0,00	0	3.761,58-	3.762-	0	0,00	3.762	0,00
	91112504 ILV Fuhrpark	0,00	0	278,40-	278-	0	0,00	278	0,00
	92100000 IV Allgemeine Aufwendungen	0,00	0	402,50-	403-	0	0,00	403	0,00
	92111100 IV Gemeinde- und Ortschaftsgremien	0,00	0	575,84-	576-	0	0,00	576	0,00
	92111300 IV Rechnungsprüfung	0,00	0	34,52-	35-	0	0,00	35	0,00
	92112200 IV Finanzverwaltung	0,00	0	4.396,44-	4.396-	0	0,00	4.396	0,00
	92112500 IV Bauhofumlage	0,00	0	382,67-	383-	0	0,00	383	0,00
23	- Kalkulatorische Kosten	0,00	0	8.980,00-	8.980-	0	0,00	8.980	0,00
24	= Kalkulatorisches Ergebnis	0,00	0	18.811,95-	18.812-	0	0,00	18.812	0,00
25	= Nettoressourcenbedarf/-überschuss	0,00	0	27.537,02-	27.537-	0	0,00	27.537	0,00



THH6 **THH 6 - Sport und Sporthallen**
42 **Sport und Bäder**
4241 **Sportstätten**
42415140 **Sporthalle Hainstadt**

Ifd. Nr.		Schlüsselprodukt über Kostenstellen Ertrags- und Aufwandsarten	Ergebnis Vorjahr	Fortges.Ansatz	Ergebnis	Vergleich Ergebnis-Ansatz	Ergänz. Festlegungen im HH-Vollzug 2022	Ermächtigungen aus	Verfügbare Mittel abzgl. Ergebnis	Übertr. Ermächt. nach
			2021 EUR	2022 EUR	2022 EUR	EUR	EUR	2021 EUR	EUR	2023 EUR
			1	2	3	4	5	6	7	8
1	+	Steuern und ähnliche Abgaben	0,00	0	0,00	0	0	0,00	0	0,00
2	+	Zuweisungen und Zuwendungen, Umlagen	0,00	0	0,00	0	0	0,00	0	0,00
3	+	Aufgelöste Investitionszuwendungen und -beiträge	0,00	0	6.505,00	6.505	0	0,00	6.505-	0,00
4	+	Sonstige Transfererträge	0,00	0	0,00	0	0	0,00	0	0,00
5	+	Entgelte für öffentliche Leistungen oder Einrichtungen	0,00	0	3.542,00	3.542	0	0,00	3.542-	0,00
		33210000 Benutzungsgebühren und ähnliche Entgelte	0,00	0	3.542,00	3.542	0	0,00	3.542-	0,00
6	+	Sonstige privatrechtliche Leistungsentgelte	0,00	0	2.099,08	2.099	0	0,00	2.099-	0,00
		34110000 Mieten und Pachten	0,00	0	2.099,08	2.099	0	0,00	2.099-	0,00
7	+	Kostenerstattungen und Kostenumlagen	0,00	0	0,00	0	0	0,00	0	0,00
8	+	Zinsen und ähnliche Erträge	0,00	0	0,00	0	0	0,00	0	0,00
9	+	Aktivierete Eigenleistungen und Bestandsveränderungen	0,00	0	0,00	0	0	0,00	0	0,00
10	+	Sonstige ordentliche Erträge	0,00	0	0,00	0	0	0,00	0	0,00
11	=	Anteilige ordentliche Erträge	0,00	0	12.146,08	12.146	0	0,00	12.146-	0,00
12	-	Personalaufwendungen	0,00	0	0,00	0	0	0,00	0	0,00
13	-	Versorgungsaufwendungen	0,00	0	0,00	0	0	0,00	0	0,00



lfd - Nr.		Schlüsselprodukt über Kostenstellen Ertrags- und Aufwandsarten	Ergebnis Vorjahr	Fortges.Ansatz	Ergebnis	Vergleich Ergebnis-Ansatz	Ergänz. Festlegungen im HH-Vollzug 2022	Ermächtigungen aus	Verfügbare Mittel abzgl. Ergebnis	Übertr. Ermächt. nach
			2021	2022	2022			2021		2023
			EUR	EUR	EUR	EUR	EUR	EUR	EUR	EUR
			1	2	3	4	5	6	7	8
14	-	Aufwendungen für Sach- und Dienstleistungen	0,00	0	16.383,62-	16.384-	0	0,00	16.384	0,00
		42110000 Unterh. Grundst. und bauli.Anlagen	0,00	0	2.235,41-	2.235-	0	0,00	2.235	0,00
		42220000 Erwerb geringw. Vermögensgegenstände	0,00	0	0,80-	1-	0	0,00	1	0,00
		42410020 Aufwand für Gas	0,00	0	2.853,14-	2.853-	0	0,00	2.853	0,00
		42410030 Aufwand für Strom	0,00	0	3.077,14-	3.077-	0	0,00	3.077	0,00
		42420010 Aufwand für Wasser/Abwasser	0,00	0	419,98-	420-	0	0,00	420	0,00
		42450000 Aufwand für Gebäudereinigung	0,00	0	7.499,60-	7.500-	0	0,00	7.500	0,00
		42490000 Sonst.Bewirtsch.Grundst.u. baul. Anlagen	0,00	0	297,55-	298-	0	0,00	298	0,00
15	-	Abschreibungen	0,00	0	18.899,00-	18.899-	0	0,00	18.899	0,00
16	-	Zinsen und ähnliche Aufwendungen	0,00	0	0,00	0	0	0,00	0	0,00
17	-	Transferaufwendungen	0,00	0	0,00	0	0	0,00	0	0,00
18	-	Sonstige ordentliche Aufwendungen	0,00	0	1.544,47-	1.544-	0	0,00	1.544	0,00
		44310000 Geschäftsaufwendungen	0,00	0	45,57-	46-	0	0,00	46	0,00
		44430000 Versicherungen	0,00	0	1.498,90-	1.499-	0	0,00	1.499	0,00
19	=	Anteilige ordentliche Aufwendungen	0,00	0	36.827,09-	36.827-	0	0,00	36.827	0,00
20	=	Anteiliges ordentliches Ergebnis	0,00	0	24.681,01-	24.681-	0	0,00	24.681	0,00
21	=	Erträge aus internen Leistungen	0,00	0	0,00	0	0	0,00	0	0,00
	+	Erträge aus internen Leistungsbeziehung	0,00	0	0,00	0	0	0,00	0	0,00
	+	Erträge aus Leistungsverrechnung	0,00	0	0,00	0	0	0,00	0	0,00
22	=	Aufwendungen für interne Leistungen	0,00	0	12.193,85-	12.194-	0	0,00	12.194	0,00
	-	Aufwand für interne Leistungsbeziehung	0,00	0	0,00	0	0	0,00	0	0,00
	-	Aufwand für Leistungsverrechnung	0,00	0	12.193,85-	12.194-	0	0,00	12.194	0,00



Ifd. Nr.	Schlüsselprodukt über Kostenstellen Ertrags- und Aufwandsarten	Ergebnis Vorjahr	Fortges.Ansatz	Ergebnis	Vergleich Ergebnis-Ansatz	Ergänz. Festlegungen im HH-Vollzug 2022	Ermächtigungen aus	Verfügbare Mittel abzgl. Ergebnis	Übertr. Ermächt. nach
		2021 EUR	2022 EUR	2022 EUR	EUR	EUR	2021 EUR	EUR	2023 EUR
		1	2	3	4	5	6	7	8
	91112500 ILV Werkstätten	0,00	0	317,88-	318-	0	0,00	318	0,00
	91112504 ILV Fuhrpark	0,00	0	77,87-	78-	0	0,00	78	0,00
	92100000 IV Allgemeine Aufwendungen	0,00	0	956,98-	957-	0	0,00	957	0,00
	92111100 IV Gemeinde- und Ortschaftsgremien	0,00	0	683,15-	683-	0	0,00	683	0,00
	92111300 IV Rechnungsprüfung	0,00	0	40,95-	41-	0	0,00	41	0,00
	92112200 IV Finanzverwaltung	0,00	0	4.712,40-	4.712-	0	0,00	4.712	0,00
	92112400 IV Gebäudemanagement	0,00	0	5.330,24-	5.330-	0	0,00	5.330	0,00
	92112500 IV Bauhofumlage	0,00	0	74,38-	74-	0	0,00	74	0,00
23	- Kalkulatorische Kosten	0,00	0	17.271,00-	17.271-	0	0,00	17.271	0,00
24	= Kalkulatorisches Ergebnis	0,00	0	29.464,85-	29.465-	0	0,00	29.465	0,00
25	= Nettoressourcenbedarf/-überschuss	0,00	0	54.145,86-	54.146-	0	0,00	54.146	0,00



THH6 **THH 6 - Sport und Sporthallen**
42 **Sport und Bäder**
4241 **Sportstätten**
42415150 **Sporthalle Hettigenbeuern**

Ifd. Nr.		Schlüsselprodukt über Kostenstellen Ertrags- und Aufwandsarten	Ergebnis Vorjahr	Fortges. Ansatz	Ergebnis	Vergleich Ergebnis-Ansatz	Ergänz. Festlegungen im HH-Vollzug 2022	Ermächtigungen aus	Verfügbare Mittel abzgl. Ergebnis	Übertr. Ermächt. nach
			2021 EUR	2022 EUR	2022 EUR	EUR	EUR	2021 EUR	EUR	2023 EUR
			1	2	3	4	5	6	7	8
1	+	Steuern und ähnliche Abgaben	0,00	0	0,00	0	0	0,00	0	0,00
2	+	Zuweisungen und Zuwendungen, Umlagen	0,00	0	0,00	0	0	0,00	0	0,00
3	+	Aufgelöste Investitionszuwendungen und -beiträge	0,00	0	4.704,00	4.704	0	0,00	4.704-	0,00
4	+	Sonstige Transfererträge	0,00	0	0,00	0	0	0,00	0	0,00
5	+	Entgelte für öffentliche Leistungen oder Einrichtungen	0,00	0	1.505,00	1.505	0	0,00	1.505-	0,00
		33210000 Benutzungsgebühren und ähnliche Entgelte	0,00	0	1.505,00	1.505	0	0,00	1.505-	0,00
6	+	Sonstige privatrechtliche Leistungsentgelte	0,00	0	280,00	280	0	0,00	280-	0,00
		34110000 Mieten und Pachten	0,00	0	280,00	280	0	0,00	280-	0,00
7	+	Kostenerstattungen und Kostenumlagen	0,00	0	0,00	0	0	0,00	0	0,00
8	+	Zinsen und ähnliche Erträge	0,00	0	0,00	0	0	0,00	0	0,00
9	+	Aktivierete Eigenleistungen und Bestandsveränderungen	0,00	0	0,00	0	0	0,00	0	0,00
10	+	Sonstige ordentliche Erträge	0,00	0	0,00	0	0	0,00	0	0,00
11	=	Anteilige ordentliche Erträge	0,00	0	6.489,00	6.489	0	0,00	6.489-	0,00
12	-	Personalaufwendungen	0,00	0	0,00	0	0	0,00	0	0,00
13	-	Versorgungsaufwendungen	0,00	0	0,00	0	0	0,00	0	0,00



lfd - Nr.	Schlüsselprodukt über Kostenstellen Ertrags- und Aufwandsarten	Ergebnis Vorjahr	Fortges.Ansatz	Ergebnis	Vergleich Ergebnis-Ansatz	Ergänz. Festlegungen im HH-Vollzug 2022	Ermächtigungen aus	Verfügbare Mittel abzgl. Ergebnis	Übertr. Ermächt. nach
		2021 EUR	2022 EUR	2022 EUR	EUR	EUR	2021 EUR	EUR	2023 EUR
		1	2	3	4	5	6	7	8
14	- Aufwendungen für Sach- und Dienstleistungen	0,00	0	12.401,48-	12.401-	0	0,00	12.401	0,00
	42110000 Unterh. Grundst. und bauli.Anlagen	0,00	0	888,57-	889-	0	0,00	889	0,00
	42410010 Aufwand für Heizöl	0,00	0	4.783,00-	4.783-	0	0,00	4.783	0,00
	42410030 Aufwand für Strom	0,00	0	1.350,12-	1.350-	0	0,00	1.350	0,00
	42420010 Aufwand für Wasser/Abwasser	0,00	0	512,90-	513-	0	0,00	513	0,00
	42430000 Aufwand für Abfallbeseitigungen	0,00	0	148,01-	148-	0	0,00	148	0,00
	42450000 Aufwand für Gebäudereinigung	0,00	0	4.718,88-	4.719-	0	0,00	4.719	0,00
15	- Abschreibungen	0,00	0	12.809,00-	12.809-	0	0,00	12.809	0,00
16	- Zinsen und ähnliche Aufwendungen	0,00	0	0,00	0	0	0,00	0	0,00
17	- Transferaufwendungen	0,00	0	0,00	0	0	0,00	0	0,00
18	- Sonstige ordentliche Aufwendungen	0,00	0	947,11-	947-	0	0,00	947	0,00
	44310000 Geschäftsaufwendungen	0,00	0	42,71-	43-	0	0,00	43	0,00
	44430000 Versicherungen	0,00	0	904,40-	904-	0	0,00	904	0,00
19	= Anteilige ordentliche Aufwendungen	0,00	0	26.157,59-	26.158-	0	0,00	26.158	0,00
20	= Anteiliges ordentliches Ergebnis	0,00	0	19.668,59-	19.669-	0	0,00	19.669	0,00
21	= Erträge aus internen Leistungen	0,00	0	0,00	0	0	0,00	0	0,00
	+ Erträge aus internen Leistungsbeziehung	0,00	0	0,00	0	0	0,00	0	0,00
	+ Erträge aus Leistungsverrechnung	0,00	0	0,00	0	0	0,00	0	0,00
22	= Aufwendungen für interne Leistungen	0,00	0	5.924,43-	5.924-	0	0,00	5.924	0,00
	- Aufwand für interne Leistungsbeziehung	0,00	0	0,00	0	0	0,00	0	0,00
	- Aufwand für Leistungsverrechnung	0,00	0	5.924,43-	5.924-	0	0,00	5.924	0,00
	91112500 ILV Werkstätten	0,00	0	317,88-	318-	0	0,00	318	0,00
	91112504 ILV Fuhrpark	0,00	0	24,84-	25-	0	0,00	25	0,00



Ifd. Nr.	Schlüsselprodukt über Kostenstellen Ertrags- und Aufwandsarten	Ergebnis Vorjahr	Fortges. Ansatz	Ergebnis	Vergleich Ergebnis-Ansatz	Ergänz. Festlegungen im HH-Vollzug 2022	Ermächtigungen aus 2021	Verfügbare Mittel abzgl. Ergebnis	Übertr. Ermächt. nach 2023
		2021 EUR	2022 EUR	2022 EUR	EUR	EUR	EUR	EUR	EUR
		1	2	3	4	5	6	7	8
	92100000 IV Allgemeine Aufwendungen	0,00	0	408,62-	409-	0	0,00	409	0,00
	92111100 IV Gemeinde- und Ortschaftsgremien	0,00	0	618,99-	619-	0	0,00	619	0,00
	92111300 IV Rechnungsprüfung	0,00	0	37,10-	37-	0	0,00	37	0,00
	92112200 IV Finanzverwaltung	0,00	0	4.497,66-	4.498-	0	0,00	4.498	0,00
	92112500 IV Bauhofumlage	0,00	0	19,34-	19-	0	0,00	19	0,00
23	- Kalkulatorische Kosten	0,00	0	20.548,00-	20.548-	0	0,00	20.548	0,00
24	= Kalkulatorisches Ergebnis	0,00	0	26.472,43-	26.472-	0	0,00	26.472	0,00
25	= Nettoressourcenbedarf/-überschuss	0,00	0	46.141,02-	46.141-	0	0,00	46.141	0,00



THH6 **THH 6 - Sport und Sporthallen**
42 **Sport und Bäder**
4241 **Sportstätten**
42415160 **Sporthalle Hettingen**

Ifd. Nr.		Schlüsselprodukt über Kostenstellen Ertrags- und Aufwandsarten	Ergebnis Vorjahr	Fortges. Ansatz	Ergebnis	Vergleich Ergebnis-Ansatz	Ergänz. Festlegungen im HH-Vollzug 2022	Ermächtigungen aus	Verfügbare Mittel abzgl. Ergebnis	Übertr. Ermächt. nach
			2021 EUR	2022 EUR	2022 EUR	EUR	EUR	2021 EUR	EUR	2023 EUR
			1	2	3	4	5	6	7	8
1	+	Steuern und ähnliche Abgaben	0,00	0	0,00	0	0	0,00	0	0,00
2	+	Zuweisungen und Zuwendungen, Umlagen	0,00	0	0,00	0	0	0,00	0	0,00
3	+	Aufgelöste Investitionszuwendungen und -beiträge	0,00	0	1.040,00	1.040	0	0,00	1.040-	0,00
4	+	Sonstige Transfererträge	0,00	0	0,00	0	0	0,00	0	0,00
5	+	Entgelte für öffentliche Leistungen oder Einrichtungen	0,00	0	4.774,00	4.774	0	0,00	4.774-	0,00
		33210000 Benutzungsgebühren und ähnliche Entgelte	0,00	0	4.774,00	4.774	0	0,00	4.774-	0,00
6	+	Sonstige privatrechtliche Leistungsentgelte	0,00	0	42,02	42	0	0,00	42-	0,00
		34610000 Sonstige privatrechtl. Leistungsentgelte	0,00	0	42,02	42	0	0,00	42-	0,00
7	+	Kostenerstattungen und Kostenumlagen	0,00	0	0,00	0	0	0,00	0	0,00
8	+	Zinsen und ähnliche Erträge	0,00	0	0,00	0	0	0,00	0	0,00
9	+	Aktivierete Eigenleistungen und Bestandsveränderungen	0,00	0	0,00	0	0	0,00	0	0,00
10	+	Sonstige ordentliche Erträge	0,00	0	0,00	0	0	0,00	0	0,00
11	=	Anteilige ordentliche Erträge	0,00	0	5.856,02	5.856	0	0,00	5.856-	0,00
12	-	Personalaufwendungen	0,00	0	0,00	0	0	0,00	0	0,00
13	-	Versorgungsaufwendungen	0,00	0	0,00	0	0	0,00	0	0,00



lfd - Nr.	Schlüsselprodukt über Kostenstellen Ertrags- und Aufwandsarten	Ergebnis Vorjahr	Fortges.Ansatz	Ergebnis	Vergleich Ergebnis-Ansatz	Ergänz. Festlegungen im HH-Vollzug 2022	Ermächtigungen aus	Verfügbare Mittel abzgl. Ergebnis	Übertr. Ermächt. nach
		2021 EUR	2022 EUR	2022 EUR	EUR	EUR	2021 EUR	EUR	2023 EUR
		1	2	3	4	5	6	7	8
14	- Aufwendungen für Sach- und Dienstleistungen	0,00	0	8.778,89-	8.779-	0	0,00	8.779	0,00
	42110000 Unterh. Grundst. und bauli.Anlagen	0,00	0	823,78-	824-	0	0,00	824	0,00
	42220000 Erwerb geringw. Vermögensgegenstände	0,00	0	406,41-	406-	0	0,00	406	0,00
	42410020 Aufwand für Gas	0,00	0	4.290,87-	4.291-	0	0,00	4.291	0,00
	42410030 Aufwand für Strom	0,00	0	2.071,46-	2.071-	0	0,00	2.071	0,00
	42420010 Aufwand für Wasser/Abwasser	0,00	0	1.033,21-	1.033-	0	0,00	1.033	0,00
	42430000 Aufwand für Abfallbeseitigungen	0,00	0	153,16-	153-	0	0,00	153	0,00
15	- Abschreibungen	0,00	0	9.978,00-	9.978-	0	0,00	9.978	0,00
16	- Zinsen und ähnliche Aufwendungen	0,00	0	0,00	0	0	0,00	0	0,00
17	- Transferaufwendungen	0,00	0	0,00	0	0	0,00	0	0,00
18	- Sonstige ordentliche Aufwendungen	0,00	0	750,45-	750-	0	0,00	750	0,00
	44430000 Versicherungen	0,00	0	750,45-	750-	0	0,00	750	0,00
19	= Anteilige ordentliche Aufwendungen	0,00	0	19.507,34-	19.507-	0	0,00	19.507	0,00
20	= Anteiliges ordentliches Ergebnis	0,00	0	13.651,32-	13.651-	0	0,00	13.651	0,00
21	= Erträge aus internen Leistungen	0,00	0	0,00	0	0	0,00	0	0,00
	+ Erträge aus internen Leistungsbeziehung	0,00	0	0,00	0	0	0,00	0	0,00
	+ Erträge aus Leistungsverrechnung	0,00	0	0,00	0	0	0,00	0	0,00
22	= Aufwendungen für interne Leistungen	0,00	0	5.415,75-	5.416-	0	0,00	5.416	0,00
	- Aufwand für interne Leistungsbeziehung	0,00	0	0,00	0	0	0,00	0	0,00
	- Aufwand für Leistungsverrechnung	0,00	0	5.415,75-	5.416-	0	0,00	5.416	0,00
	92100000 IV Allgemeine Aufwendungen	0,00	0	402,67-	403-	0	0,00	403	0,00
	92111100 IV Gemeinde- und Ortschaftsgremien	0,00	0	587,84-	588-	0	0,00	588	0,00



Ifd - Nr.	Schlüsselprodukt über Kostenstellen Ertrags- und Aufwandsarten	Ergebnis Vorjahr	Fortges.Ansatz	Ergebnis	Vergleich Ergebnis-Ansatz	Ergänz. Festlegungen im HH-Vollzug 2022	Ermächtigungen aus 2021	Verfügbare Mittel abzgl. Ergebnis	Übertr. Ermächt. nach 2023
		2021 EUR	2022 EUR	2022 EUR	EUR	EUR	EUR	EUR	EUR
		1	2	3	4	5	6	7	8
	92111300 IV Rechnungsprüfung	0,00	0	35,23-	35-	0	0,00	35	0,00
	92112200 IV Finanzverwaltung	0,00	0	4.390,01-	4.390-	0	0,00	4.390	0,00
23	- Kalkulatorische Kosten	0,00	0	13.097,00-	13.097-	0	0,00	13.097	0,00
24	= Kalkulatorisches Ergebnis	0,00	0	18.512,75-	18.513-	0	0,00	18.513	0,00
25	= Nettoressourcenbedarf/-überschuss	0,00	0	32.164,07-	32.164-	0	0,00	32.164	0,00



THH6 **THH 6 - Sport und Sporthallen**
42 **Sport und Bäder**
4241 **Sportstätten**
42415170 **Sporthalle Waldhausen**

Ifd. Nr.		Schlüsselprodukt über Kostenstellen Ertrags- und Aufwandsarten	Ergebnis Vorjahr	Fortges. Ansatz	Ergebnis	Vergleich Ergebnis-Ansatz	Ergänz. Festlegungen im HH-Vollzug 2022	Ermächtigungen aus	Verfügbare Mittel abzgl. Ergebnis	Übertr. Ermächt. nach
			2021 EUR	2022 EUR	2022 EUR	EUR	EUR	2021 EUR	EUR	2023 EUR
			1	2	3	4	5	6	7	8
1	+	Steuern und ähnliche Abgaben	0,00	0	0,00	0	0	0,00	0	0,00
2	+	Zuweisungen und Zuwendungen, Umlagen	0,00	0	0,00	0	0	0,00	0	0,00
3	+	Aufgelöste Investitionszuwendungen und -beiträge	0,00	0	1.198,00	1.198	0	0,00	1.198-	0,00
4	+	Sonstige Transfererträge	0,00	0	0,00	0	0	0,00	0	0,00
5	+	Entgelte für öffentliche Leistungen oder Einrichtungen	0,00	0	2.310,00	2.310	0	0,00	2.310-	0,00
		33210000 Benutzungsgebühren und ähnliche Entgelte	0,00	0	2.310,00	2.310	0	0,00	2.310-	0,00
6	+	Sonstige privatrechtliche Leistungsentgelte	0,00	0	191,80	192	0	0,00	192-	0,00
		34110000 Mieten und Pachten	0,00	0	191,80	192	0	0,00	192-	0,00
7	+	Kostenerstattungen und Kostenumlagen	0,00	0	0,00	0	0	0,00	0	0,00
8	+	Zinsen und ähnliche Erträge	0,00	0	0,00	0	0	0,00	0	0,00
9	+	Aktivierete Eigenleistungen und Bestandsveränderungen	0,00	0	0,00	0	0	0,00	0	0,00
10	+	Sonstige ordentliche Erträge	0,00	0	0,00	0	0	0,00	0	0,00
11	=	Anteilige ordentliche Erträge	0,00	0	3.699,80	3.700	0	0,00	3.700-	0,00
12	-	Personalaufwendungen	0,00	0	0,00	0	0	0,00	0	0,00
13	-	Versorgungsaufwendungen	0,00	0	0,00	0	0	0,00	0	0,00



lfd. Nr.		Schlüsselprodukt über Kostenstellen Ertrags- und Aufwandsarten	Ergebnis Vorjahr	Fortges.Ansatz	Ergebnis	Vergleich Ergebnis-Ansatz	Ergänz. Festlegungen im HH-Vollzug 2022	Ermächtigungen aus	Verfügbare Mittel abzgl. Ergebnis	Übertr. Ermächt. nach
			2021	2022	2022			2021		
			EUR	EUR	EUR	EUR	EUR	EUR	EUR	EUR
			1	2	3	4	5	6	7	8
14	-	Aufwendungen für Sach- und Dienstleistungen	0,00	0	4.851,88-	4.852-	0	0,00	4.852	0,00
		42110000 Unterh. Grundst. und bauli.Anlagen	0,00	0	2.664,38-	2.664-	0	0,00	2.664	0,00
		42410030 Aufwand für Strom	0,00	0	1.280,38-	1.280-	0	0,00	1.280	0,00
		42420010 Aufwand für Wasser/Abwasser	0,00	0	614,36-	614-	0	0,00	614	0,00
		42430000 Aufwand für Abfallbeseitigungen	0,00	0	292,76-	293-	0	0,00	293	0,00
15	-	Abschreibungen	0,00	0	8.955,00-	8.955-	0	0,00	8.955	0,00
16	-	Zinsen und ähnliche Aufwendungen	0,00	0	0,00	0	0	0,00	0	0,00
17	-	Transferaufwendungen	0,00	0	0,00	0	0	0,00	0	0,00
18	-	Sonstige ordentliche Aufwendungen	0,00	0	129,56-	130-	0	0,00	130	0,00
		44310000 Geschäftsaufwendungen	0,00	0	42,35-	42-	0	0,00	42	0,00
		44430000 Versicherungen	0,00	0	87,21-	87-	0	0,00	87	0,00
19	=	Anteilige ordentliche Aufwendungen	0,00	0	13.936,44-	13.936-	0	0,00	13.936	0,00
20	=	Anteiliges ordentliches Ergebnis	0,00	0	10.236,64-	10.237-	0	0,00	10.237	0,00
21	=	Erträge aus internen Leistungen	0,00	0	0,00	0	0	0,00	0	0,00
	+	Erträge aus internen Leistungsbeziehung	0,00	0	0,00	0	0	0,00	0	0,00
	+	Erträge aus Leistungsverrechnung	0,00	0	0,00	0	0	0,00	0	0,00
22	=	Aufwendungen für interne Leistungen	0,00	0	5.425,85-	5.426-	0	0,00	5.426	0,00
	-	Aufwand für interne Leistungsbeziehung	0,00	0	0,00	0	0	0,00	0	0,00
	-	Aufwand für Leistungsverrechnung	0,00	0	5.425,85-	5.426-	0	0,00	5.426	0,00
		92100000 IV Allgemeine Aufwendungen	0,00	0	403,12-	403-	0	0,00	403	0,00
		92111100 IV Gemeinde- und Ortschaftsgremien	0,00	0	585,17-	585-	0	0,00	585	0,00
		92111300 IV Rechnungsprüfung	0,00	0	35,07-	35-	0	0,00	35	0,00
		92112200 IV Finanzverwaltung	0,00	0	4.402,49-	4.402-	0	0,00	4.402	0,00



Ifd Nr.		Schlüsselprodukt über Kostenstellen Ertrags- und Aufwandsarten	Ergebnis Vorjahr	Fortges. Ansatz	Ergebnis	Vergleich Ergebnis-Ansatz	Ergänz. Festlegungen im HH-Vollzug 2022	Ermächtigungen aus 2021	Verfügbare Mittel abzgl. Ergebnis	Übertr. Ermächt. nach 2023
			2021 EUR	2022 EUR	2022 EUR	EUR	EUR	EUR	EUR	EUR
			1	2	3	4	5	6	7	8
23	-	Kalkulatorische Kosten	0,00	0	9.786,00-	9.786-	0	0,00	9.786	0,00
24	=	Kalkulatorisches Ergebnis	0,00	0	15.211,85-	15.212-	0	0,00	15.212	0,00
25	=	Nettoressourcenbedarf/-überschuss	0,00	0	25.448,49-	25.448-	0	0,00	25.448	0,00



THH6 **THH 6 - Sport und Sporthallen**
42 **Sport und Bäder**
4241 **Sportstätten**
42415200 **Großer Rasenplatz Stadion Buchen**

Ifd. Nr.		Schlüsselprodukt über Kostenstellen Ertrags- und Aufwandsarten	Ergebnis Vorjahr	Fortges.Ansatz	Ergebnis	Vergleich Ergebnis-Ansatz	Ergänz. Festlegungen im HH-Vollzug 2022	Ermächtigungen aus	Verfügbare Mittel abzgl. Ergebnis	Übertr. Ermächt. nach
			2021 EUR	2022 EUR	2022 EUR	EUR	EUR	2021 EUR	EUR	2023 EUR
			1	2	3	4	5	6	7	8
1	+	Steuern und ähnliche Abgaben	0,00	0	0,00	0	0	0,00	0	0,00
2	+	Zuweisungen und Zuwendungen, Umlagen	0,00	0	0,00	0	0	0,00	0	0,00
3	+	Aufgelöste Investitionszuwendungen und -beiträge	0,00	0	0,00	0	0	0,00	0	0,00
4	+	Sonstige Transfererträge	0,00	0	0,00	0	0	0,00	0	0,00
5	+	Entgelte für öffentliche Leistungen oder Einrichtungen	0,00	0	810,00	810	0	0,00	810-	0,00
		33210000 Benutzungsgebühren und ähnliche Entgelte	0,00	0	810,00	810	0	0,00	810-	0,00
6	+	Sonstige privatrechtliche Leistungsentgelte	0,00	0	210,08	210	0	0,00	210-	0,00
		34610000 Sonstige privatrechtl. Leistungsentgelte	0,00	0	210,08	210	0	0,00	210-	0,00
7	+	Kostenerstattungen und Kostenumlagen	0,00	0	0,00	0	0	0,00	0	0,00
8	+	Zinsen und ähnliche Erträge	0,00	0	0,00	0	0	0,00	0	0,00
9	+	Aktivierete Eigenleistungen und Bestandsveränderungen	0,00	0	0,00	0	0	0,00	0	0,00
10	+	Sonstige ordentliche Erträge	0,00	0	148,00	148	0	0,00	148-	0,00
		35710000 Auflösung von sonstigen Sonderposten	0,00	0	148,00	148	0	0,00	148-	0,00
11	=	Anteilige ordentliche Erträge	0,00	0	1.168,08	1.168	0	0,00	1.168-	0,00



Ifd - Nr.		Schlüsselprodukt über Kostenstellen Ertrags- und Aufwandsarten	Ergebnis Vorjahr	Fortges.Ansatz	Ergebnis	Vergleich Ergebnis-Ansatz	Ergänz. Festlegungen im HH-Vollzug 2022	Ermächtigungen aus	Verfügbare Mittel abzgl. Ergebnis	Übertr. Ermächt. nach
			2021	2022	2022			2021		2023
			EUR	EUR	EUR	EUR	EUR	EUR	EUR	EUR
			1	2	3	4	5	6	7	8
12	-	Personalaufwendungen	0,00	0	0,00	0	0	0,00	0	0,00
13	-	Versorgungsaufwendungen	0,00	0	0,00	0	0	0,00	0	0,00
14	-	Aufwendungen für Sach- und Dienstleistungen	0,00	0	5.564,56-	5.565-	0	0,00	5.565	0,00
		42110000 Unterh. Grundst. und bauli.Anlagen	0,00	0	1.703,22-	1.703-	0	0,00	1.703	0,00
		42220000 Erwerb geringw. Vermögensgegenstände	0,00	0	617,34-	617-	0	0,00	617	0,00
		42420010 Aufwand für Wasser/Abwasser	0,00	0	1.590,38-	1.590-	0	0,00	1.590	0,00
		42450000 Aufwand für Gebäudereinigung	0,00	0	1.653,62-	1.654-	0	0,00	1.654	0,00
15	-	Abschreibungen	0,00	0	453,00-	453-	0	0,00	453	0,00
16	-	Zinsen und ähnliche Aufwendungen	0,00	0	0,00	0	0	0,00	0	0,00
17	-	Transferaufwendungen	0,00	0	0,00	0	0	0,00	0	0,00
18	-	Sonstige ordentliche Aufwendungen	0,00	0	0,00	0	0	0,00	0	0,00
19	=	Anteilige ordentliche Aufwendungen	0,00	0	6.017,56-	6.018-	0	0,00	6.018	0,00
20	=	Anteiliges ordentliches Ergebnis	0,00	0	4.849,48-	4.849-	0	0,00	4.849	0,00
21	=	Erträge aus internen Leistungen	0,00	0	0,00	0	0	0,00	0	0,00
	+	Erträge aus internen Leistungsbeziehung	0,00	0	0,00	0	0	0,00	0	0,00
	+	Erträge aus Leistungsverrechnung	0,00	0	0,00	0	0	0,00	0	0,00
22	=	Aufwendungen für interne Leistungen	0,00	0	10.485,08-	10.485-	0	0,00	10.485	0,00
	-	Aufwand für interne Leistungsbeziehung	0,00	0	0,00	0	0	0,00	0	0,00
	-	Aufwand für Leistungsverrechnung	0,00	0	10.485,08-	10.485-	0	0,00	10.485	0,00
		91112500 ILV Werkstätten	0,00	0	4.211,91-	4.212-	0	0,00	4.212	0,00
		91112504 ILV Fuhrpark	0,00	0	707,96-	708-	0	0,00	708	0,00
		92100000 IV Allgemeine Aufwendungen	0,00	0	218,68-	219-	0	0,00	219	0,00



Ifd. Nr.	Schlüsselprodukt über Kostenstellen Ertrags- und Aufwandsarten	Ergebnis Vorjahr	Fortges. Ansatz	Ergebnis	Vergleich Ergebnis-Ansatz	Ergänz. Festlegungen im HH-Vollzug 2022	Ermächtigungen aus 2021	Verfügbare Mittel abzgl. Ergebnis	Übertr. Ermächt. nach 2023
		2021 EUR	2022 EUR	2022 EUR	EUR	EUR	EUR	EUR	EUR
		1	2	3	4	5	6	7	8
	92111100 IV Gemeinde- und Ortschaftsgremien	0,00	0	558,16-	558-	0	0,00	558	0,00
	92111300 IV Rechnungsprüfung	0,00	0	33,46-	33-	0	0,00	33	0,00
	92112200 IV Finanzverwaltung	0,00	0	4.477,30-	4.477-	0	0,00	4.477	0,00
	92112500 IV Bauhofumlage	0,00	0	277,61-	278-	0	0,00	278	0,00
23	- Kalkulatorische Kosten	0,00	0	147,00-	147-	0	0,00	147	0,00
24	= Kalkulatorisches Ergebnis	0,00	0	10.632,08-	10.632-	0	0,00	10.632	0,00
25	= Nettoressourcenbedarf/-überschuss	0,00	0	15.481,56-	15.482-	0	0,00	15.482	0,00



THH6 **THH 6 - Sport und Sporthallen**
42 **Sport und Bäder**
4241 **Sportstätten**
42415201 **Kleiner Rasenplatz Stadion Buchen**

Ifd. Nr.		Schlüsselprodukt über Kostenstellen Ertrags- und Aufwandsarten	Ergebnis Vorjahr	Fortges. Ansatz	Ergebnis	Vergleich Ergebnis-Ansatz	Ergänz. Festlegungen im HH-Vollzug 2022	Ermächtigungen aus	Verfügbare Mittel abzgl. Ergebnis	Übertr. Ermächt. nach
			2021 EUR	2022 EUR	2022 EUR	EUR	EUR	2021 EUR	EUR	2023 EUR
			1	2	3	4	5	6	7	8
1	+	Steuern und ähnliche Abgaben	0,00	0	0,00	0	0	0,00	0	0,00
2	+	Zuweisungen und Zuwendungen, Umlagen	0,00	0	0,00	0	0	0,00	0	0,00
3	+	Aufgelöste Investitionszuwendungen und -beiträge	0,00	0	980,00	980	0	0,00	980-	0,00
4	+	Sonstige Transfererträge	0,00	0	0,00	0	0	0,00	0	0,00
5	+	Entgelte für öffentliche Leistungen oder Einrichtungen	0,00	0	1.610,00	1.610	0	0,00	1.610-	0,00
		33210000 Benutzungsgebühren und ähnliche Entgelte	0,00	0	1.610,00	1.610	0	0,00	1.610-	0,00
6	+	Sonstige privatrechtliche Leistungsentgelte	0,00	0	210,08	210	0	0,00	210-	0,00
		34610000 Sonstige privatrechtl. Leistungsentgelte	0,00	0	210,08	210	0	0,00	210-	0,00
7	+	Kostenerstattungen und Kostenumlagen	0,00	0	0,00	0	0	0,00	0	0,00
8	+	Zinsen und ähnliche Erträge	0,00	0	0,00	0	0	0,00	0	0,00
9	+	Aktivierete Eigenleistungen und Bestandsveränderungen	0,00	0	0,00	0	0	0,00	0	0,00
10	+	Sonstige ordentliche Erträge	0,00	0	0,00	0	0	0,00	0	0,00
11	=	Anteilige ordentliche Erträge	0,00	0	2.800,08	2.800	0	0,00	2.800-	0,00
12	-	Personalaufwendungen	0,00	0	0,00	0	0	0,00	0	0,00
13	-	Versorgungsaufwendungen	0,00	0	0,00	0	0	0,00	0	0,00



lfd. Nr.		Schlüsselprodukt über Kostenstellen Ertrags- und Aufwandsarten	Ergebnis Vorjahr	Fortges. Ansatz	Ergebnis	Vergleich Ergebnis-Ansatz	Ergänz. Festlegungen im HH-Vollzug 2022	Ermächtigungen aus	Verfügbare Mittel abzgl. Ergebnis	Übertr. Ermächt. nach
			2021 EUR	2022 EUR	2022 EUR	EUR	EUR	2021 EUR	EUR	2023 EUR
			1	2	3	4	5	6	7	8
14	-	Aufwendungen für Sach- und Dienstleistungen	0,00	0	11.519,59-	11.520-	0	0,00	11.520	0,00
		42110000 Unterh. Grundst. und bauli. Anlagen	0,00	0	8.948,99-	8.949-	0	0,00	8.949	0,00
		42220000 Erwerb geringw. Vermögensgegenstände	0,00	0	1.370,83-	1.371-	0	0,00	1.371	0,00
		42420010 Aufwand für Wasser/Abwasser	0,00	0	1.199,77-	1.200-	0	0,00	1.200	0,00
15	-	Abschreibungen	0,00	0	4.389,51-	4.390-	0	0,00	4.390	0,00
16	-	Zinsen und ähnliche Aufwendungen	0,00	0	0,00	0	0	0,00	0	0,00
17	-	Transferaufwendungen	0,00	0	0,00	0	0	0,00	0	0,00
18	-	Sonstige ordentliche Aufwendungen	0,00	0	0,00	0	0	0,00	0	0,00
19	=	Anteilige ordentliche Aufwendungen	0,00	0	15.909,10-	15.909-	0	0,00	15.909	0,00
20	=	Anteiliges ordentliches Ergebnis	0,00	0	13.109,02-	13.109-	0	0,00	13.109	0,00
21	=	Erträge aus internen Leistungen	0,00	0	0,00	0	0	0,00	0	0,00
	+	Erträge aus internen Leistungsbeziehung	0,00	0	0,00	0	0	0,00	0	0,00
	+	Erträge aus Leistungsverrechnung	0,00	0	0,00	0	0	0,00	0	0,00
22	=	Aufwendungen für interne Leistungen	0,00	0	5.940,07-	5.940-	0	0,00	5.940	0,00
	-	Aufwand für interne Leistungsbeziehung	0,00	0	0,00	0	0	0,00	0	0,00
	-	Aufwand für Leistungsverrechnung	0,00	0	5.940,07-	5.940-	0	0,00	5.940	0,00
		91112500 ILV Werkstätten	0,00	0	476,82-	477-	0	0,00	477	0,00
		91112504 ILV Fuhrpark	0,00	0	37,26-	37-	0	0,00	37	0,00
		92100000 IV Allgemeine Aufwendungen	0,00	0	221,47-	221-	0	0,00	221	0,00
		92111100 IV Gemeinde- und Ortschaftsgremien	0,00	0	583,64-	584-	0	0,00	584	0,00
		92111300 IV Rechnungsprüfung	0,00	0	34,98-	35-	0	0,00	35	0,00
		92112200 IV Finanzverwaltung	0,00	0	4.518,22-	4.518-	0	0,00	4.518	0,00



Ifd Nr.	Schlüsselprodukt über Kostenstellen Ertrags- und Aufwandsarten	Ergebnis Vorjahr	Fortges. Ansatz	Ergebnis	Vergleich Ergebnis-Ansatz	Ergänz. Festlegungen im HH-Vollzug 2022	Ermächtigungen aus 2021	Verfügbare Mittel abzgl. Ergebnis	Übertr. Ermächt. nach 2023
		2021 EUR	2022 EUR	2022 EUR	EUR	EUR	EUR	EUR	EUR
		1	2	3	4	5	6	7	8
	92112500 IV Bauhofumlage	0,00	0	67,68-	68-	0	0,00	68	0,00
23	- Kalkulatorische Kosten	0,00	0	813,00-	813-	0	0,00	813	0,00
24	= Kalkulatorisches Ergebnis	0,00	0	6.753,07-	6.753-	0	0,00	6.753	0,00
25	= Nettoressourcenbedarf/-überschuss	0,00	0	19.862,09-	19.862-	0	0,00	19.862	0,00



THH6 THH 6 - Sport und Sporthallen
42 Sport und Bäder
4241 Sportstätten
42415202 Ricotenfeld Stadion Buchen

Ifd. Nr.		Schlüsselprodukt über Kostenstellen Ertrags- und Aufwandsarten	Ergebnis Vorjahr	Fortges. Ansatz	Ergebnis	Vergleich Ergebnis-Ansatz	Ergänz. Festlegungen im HH-Vollzug 2022	Ermächtigungen aus	Verfügbare Mittel abzgl. Ergebnis	Übertr. Ermächt. nach
			2021 EUR	2022 EUR	2022 EUR	EUR	EUR	2021 EUR	EUR	2023 EUR
			1	2	3	4	5	6	7	8
1	+	Steuern und ähnliche Abgaben	0,00	0	0,00	0	0	0,00	0	0,00
2	+	Zuweisungen und Zuwendungen, Umlagen	0,00	0	0,00	0	0	0,00	0	0,00
3	+	Aufgelöste Investitionszuwendungen und -beiträge	0,00	0	980,00	980	0	0,00	980-	0,00
4	+	Sonstige Transfererträge	0,00	0	0,00	0	0	0,00	0	0,00
5	+	Entgelte für öffentliche Leistungen oder Einrichtungen	0,00	0	0,00	0	0	0,00	0	0,00
6	+	Sonstige privatrechtliche Leistungsentgelte	0,00	0	0,00	0	0	0,00	0	0,00
7	+	Kostenerstattungen und Kostenumlagen	0,00	0	0,00	0	0	0,00	0	0,00
8	+	Zinsen und ähnliche Erträge	0,00	0	0,00	0	0	0,00	0	0,00
9	+	Aktivierte Eigenleistungen und Bestandsveränderungen	0,00	0	0,00	0	0	0,00	0	0,00
10	+	Sonstige ordentliche Erträge	0,00	0	0,00	0	0	0,00	0	0,00
11	=	Anteilige ordentliche Erträge	0,00	0	980,00	980	0	0,00	980-	0,00
12	-	Personalaufwendungen	0,00	0	0,00	0	0	0,00	0	0,00
13	-	Versorgungsaufwendungen	0,00	0	0,00	0	0	0,00	0	0,00
14	-	Aufwendungen für Sach- und Dienstleistungen	0,00	0	51,64-	52-	0	0,00	52	0,00
		42220000 Erwerb geringw. Vermögensgegenstände	0,00	0	51,64-	52-	0	0,00	52	0,00



lfd. Nr.		Schlüsselprodukt über Kostenstellen Ertrags- und Aufwandsarten	Ergebnis Vorjahr	Fortges. Ansatz	Ergebnis	Vergleich Ergebnis-Ansatz	Ergänz. Festlegungen im HH-Vollzug 2022	Ermächtigungen aus	Verfügbare Mittel abzgl. Ergebnis	Übertr. Ermächt. nach
			2021 EUR	2022 EUR	2022 EUR	EUR	EUR	2021 EUR	EUR	2023 EUR
			1	2	3	4	5	6	7	8
15	-	Abschreibungen	0,00	0	3.810,00-	3.810-	0	0,00	3.810	0,00
16	-	Zinsen und ähnliche Aufwendungen	0,00	0	0,00	0	0	0,00	0	0,00
17	-	Transferaufwendungen	0,00	0	0,00	0	0	0,00	0	0,00
18	-	Sonstige ordentliche Aufwendungen	0,00	0	0,00	0	0	0,00	0	0,00
19	=	Anteilige ordentliche Aufwendungen	0,00	0	3.861,64-	3.862-	0	0,00	3.862	0,00
20	=	Anteiliges ordentliches Ergebnis	0,00	0	2.881,64-	2.882-	0	0,00	2.882	0,00
21	=	Erträge aus internen Leistungen	0,00	0	0,00	0	0	0,00	0	0,00
	+	Erträge aus internen Leistungsbeziehung	0,00	0	0,00	0	0	0,00	0	0,00
	+	Erträge aus Leistungsverrechnung	0,00	0	0,00	0	0	0,00	0	0,00
22	=	Aufwendungen für interne Leistungen	0,00	0	5.163,12-	5.163-	0	0,00	5.163	0,00
	-	Aufwand für interne Leistungsbeziehung	0,00	0	0,00	0	0	0,00	0	0,00
	-	Aufwand für Leistungsverrechnung	0,00	0	5.163,12-	5.163-	0	0,00	5.163	0,00
		92100000 IV Allgemeine Aufwendungen	0,00	0	213,46-	213-	0	0,00	213	0,00
		92111100 IV Gemeinde- und Ortschaftsgremien	0,00	0	554,47-	554-	0	0,00	554	0,00
		92111300 IV Rechnungsprüfung	0,00	0	33,23-	33-	0	0,00	33	0,00
		92112200 IV Finanzverwaltung	0,00	0	4.361,96-	4.362-	0	0,00	4.362	0,00
23	-	Kalkulatorische Kosten	0,00	0	555,00-	555-	0	0,00	555	0,00
24	=	Kalkulatorisches Ergebnis	0,00	0	5.718,12-	5.718-	0	0,00	5.718	0,00
25	=	Nettoressourcenbedarf/-überschuss	0,00	0	8.599,76-	8.600-	0	0,00	8.600	0,00



THH6 THH 6 - Sport und Sporthallen
42 Sport und Bäder
4241 Sportstätten
42415203 Kunstrasenplatz Stadion Buchen

Ifd. Nr.		Schlüsselprodukt über Kostenstellen Ertrags- und Aufwandsarten	Ergebnis Vorjahr	Fortges. Ansatz	Ergebnis	Vergleich Ergebnis-Ansatz	Ergänz. Festlegungen im HH-Vollzug 2022	Ermächtigungen aus	Verfügbare Mittel abzgl. Ergebnis	Übertr. Ermächt. nach
			2021 EUR	2022 EUR	2022 EUR	EUR	EUR	2021 EUR	EUR	2023 EUR
			1	2	3	4	5	6	7	8
1	+	Steuern und ähnliche Abgaben	0,00	0	0,00	0	0	0,00	0	0,00
2	+	Zuweisungen und Zuwendungen, Umlagen	0,00	0	0,00	0	0	0,00	0	0,00
3	+	Aufgelöste Investitionszuwendungen und -beiträge	0,00	0	2.354,00	2.354	0	0,00	2.354-	0,00
4	+	Sonstige Transfererträge	0,00	0	0,00	0	0	0,00	0	0,00
5	+	Entgelte für öffentliche Leistungen oder Einrichtungen	0,00	0	1.890,00	1.890	0	0,00	1.890-	0,00
		33210000 Benutzungsgebühren und ähnliche Entgelte	0,00	0	1.890,00	1.890	0	0,00	1.890-	0,00
6	+	Sonstige privatrechtliche Leistungsentgelte	0,00	0	0,00	0	0	0,00	0	0,00
7	+	Kostenerstattungen und Kostenumlagen	0,00	0	0,00	0	0	0,00	0	0,00
8	+	Zinsen und ähnliche Erträge	0,00	0	0,00	0	0	0,00	0	0,00
9	+	Aktivierete Eigenleistungen und Bestandsveränderungen	0,00	0	0,00	0	0	0,00	0	0,00
10	+	Sonstige ordentliche Erträge	0,00	0	0,00	0	0	0,00	0	0,00
11	=	Anteilige ordentliche Erträge	0,00	0	4.244,00	4.244	0	0,00	4.244-	0,00
12	-	Personalaufwendungen	0,00	0	0,00	0	0	0,00	0	0,00
13	-	Versorgungsaufwendungen	0,00	0	0,00	0	0	0,00	0	0,00
14	-	Aufwendungen für Sach- und Dienstleistungen	0,00	0	46.124,29-	46.124-	0	0,00	46.124	0,00



lfd. Nr.	Schlüsselprodukt über Kostenstellen Ertrags- und Aufwandsarten	Ergebnis Vorjahr	Fortges.Ansatz	Ergebnis	Vergleich Ergebnis-Ansatz	Ergänz. Festlegungen im HH-Vollzug 2022	Ermächtigungen aus	Verfügbare Mittel abzgl. Ergebnis	Übertr. Ermächt. nach
		2021 EUR	2022 EUR	2022 EUR	EUR	EUR	2021 EUR	EUR	2023 EUR
		1	2	3	4	5	6	7	8
	42110000 Unterh. Grundst. und bauli.Anlagen	0,00	0	45.444,07-	45.444-	0	0,00	45.444	0,00
	42220000 Erwerb geringw. Vermögensgegenstände	0,00	0	467,29-	467-	0	0,00	467	0,00
	42420010 Aufwand für Wasser/Abwasser	0,00	0	212,93-	213-	0	0,00	213	0,00
15	- Abschreibungen	0,00	0	15.385,51-	15.386-	0	0,00	15.386	0,00
16	- Zinsen und ähnliche Aufwendungen	0,00	0	0,00	0	0	0,00	0	0,00
17	- Transferaufwendungen	0,00	0	0,00	0	0	0,00	0	0,00
18	- Sonstige ordentliche Aufwendungen	0,00	0	0,00	0	0	0,00	0	0,00
19	= Anteilige ordentliche Aufwendungen	0,00	0	61.509,80-	61.510-	0	0,00	61.510	0,00
20	= Anteiliges ordentliches Ergebnis	0,00	0	57.265,80-	57.266-	0	0,00	57.266	0,00
21	= Erträge aus internen Leistungen	0,00	0	0,00	0	0	0,00	0	0,00
	+ Erträge aus internen Leistungsbeziehung	0,00	0	0,00	0	0	0,00	0	0,00
	+ Erträge aus Leistungsverrechnung	0,00	0	0,00	0	0	0,00	0	0,00
22	= Aufwendungen für interne Leistungen	0,00	0	6.767,36-	6.767-	0	0,00	6.767	0,00
	- Aufwand für interne Leistungsbeziehung	0,00	0	0,00	0	0	0,00	0	0,00
	- Aufwand für Leistungsverrechnung	0,00	0	6.767,36-	6.767-	0	0,00	6.767	0,00
	91112500 ILV Werkstätten	0,00	0	609,27-	609-	0	0,00	609	0,00
	91112504 ILV Fuhrpark	0,00	0	24,84-	25-	0	0,00	25	0,00
	92100000 IV Allgemeine Aufwendungen	0,00	0	251,53-	252-	0	0,00	252	0,00
	92111100 IV Gemeinde- und Ortschaftsgremien	0,00	0	727,64-	728-	0	0,00	728	0,00
	92111300 IV Rechnungsprüfung	0,00	0	43,61-	44-	0	0,00	44	0,00
	92112200 IV Finanzverwaltung	0,00	0	5.074,69-	5.075-	0	0,00	5.075	0,00
	92112500 IV Bauhofumlage	0,00	0	35,78-	36-	0	0,00	36	0,00
23	- Kalkulatorische Kosten	0,00	0	6.791,00-	6.791-	0	0,00	6.791	0,00



Ifd Nr.		Schlüsselprodukt über Kostenstellen Ertrags- und Aufwandsarten	Ergebnis Vorjahr	Fortges. Ansatz	Ergebnis	Vergleich Ergebnis-Ansatz	Ergänz. Festlegungen im HH-Vollzug 2022	Ermächtigungen aus 2021	Verfügbare Mittel abzgl. Ergebnis	Übertr. Ermächt. nach 2023
			2021 EUR	2022 EUR	2022 EUR	EUR	EUR	EUR	EUR	EUR
			1	2	3	4	5	6	7	8
24	=	Kalkulatorisches Ergebnis	0,00	0	13.558,36-	13.558-	0	0,00	13.558	0,00
25	=	Nettoressourcenbedarf/-überschuss	0,00	0	70.824,16-	70.824-	0	0,00	70.824	0,00



THH6 **THH 6 - Sport und Sporthallen**
42 **Sport und Bäder**
4241 **Sportstätten**
42415204 **Tartanbahn Stadion Buchen**

Ifd. Nr.		Schlüsselprodukt über Kostenstellen Ertrags- und Aufwandsarten	Ergebnis Vorjahr	Fortges. Ansatz	Ergebnis	Vergleich Ergebnis-Ansatz	Ergänz. Festlegungen im HH-Vollzug 2022	Ermächtigungen aus	Verfügbare Mittel abzgl. Ergebnis	Übertr. Ermächt. nach
			2021 EUR	2022 EUR	2022 EUR	EUR	EUR	2021 EUR	EUR	2023 EUR
			1	2	3	4	5	6	7	8
1	+	Steuern und ähnliche Abgaben	0,00	0	0,00	0	0	0,00	0	0,00
2	+	Zuweisungen und Zuwendungen, Umlagen	0,00	0	0,00	0	0	0,00	0	0,00
3	+	Aufgelöste Investitionszuwendungen und -beiträge	0,00	0	0,00	0	0	0,00	0	0,00
4	+	Sonstige Transfererträge	0,00	0	0,00	0	0	0,00	0	0,00
5	+	Entgelte für öffentliche Leistungen oder Einrichtungen	0,00	0	0,00	0	0	0,00	0	0,00
6	+	Sonstige privatrechtliche Leistungsentgelte	0,00	0	0,00	0	0	0,00	0	0,00
7	+	Kostenerstattungen und Kostenumlagen	0,00	0	0,00	0	0	0,00	0	0,00
8	+	Zinsen und ähnliche Erträge	0,00	0	0,00	0	0	0,00	0	0,00
9	+	Aktivierte Eigenleistungen und Bestandsveränderungen	0,00	0	0,00	0	0	0,00	0	0,00
10	+	Sonstige ordentliche Erträge	0,00	0	0,00	0	0	0,00	0	0,00
11	=	Anteilige ordentliche Erträge	0,00	0	0,00	0	0	0,00	0	0,00
12	-	Personalaufwendungen	0,00	0	0,00	0	0	0,00	0	0,00
13	-	Versorgungsaufwendungen	0,00	0	0,00	0	0	0,00	0	0,00
14	-	Aufwendungen für Sach- und Dienstleistungen	0,00	0	0,00	0	0	0,00	0	0,00
15	-	Abschreibungen	0,00	0	0,00	0	0	0,00	0	0,00



lfd - Nr.		Schlüsselprodukt über Kostenstellen Ertrags- und Aufwandsarten	Ergebnis Vorjahr	Fortges.Ansatz	Ergebnis	Vergleich Ergebnis-Ansatz	Ergänz. Festlegungen im HH-Vollzug 2022	Ermächtigungen aus	Verfügbare Mittel abzgl. Ergebnis	Übertr. Ermächt. nach
			2021	2022	2022			2021		2023
			EUR	EUR	EUR	EUR	EUR	EUR	EUR	EUR
			1	2	3	4	5	6	7	8
16	-	Zinsen und ähnliche Aufwendungen	0,00	0	0,00	0	0	0,00	0	0,00
17	-	Transferaufwendungen	0,00	0	0,00	0	0	0,00	0	0,00
18	-	Sonstige ordentliche Aufwendungen	0,00	0	0,00	0	0	0,00	0	0,00
19	=	Anteilige ordentliche Aufwendungen	0,00	0	0,00	0	0	0,00	0	0,00
20	=	Anteiliges ordentliches Ergebnis	0,00	0	0,00	0	0	0,00	0	0,00
21	=	Erträge aus internen Leistungen	0,00	0	0,00	0	0	0,00	0	0,00
	+	Erträge aus internen Leistungsbeziehung	0,00	0	0,00	0	0	0,00	0	0,00
	+	Erträge aus Leistungsverrechnung	0,00	0	0,00	0	0	0,00	0	0,00
22	=	Aufwendungen für interne Leistungen	0,00	0	779,05-	779-	0	0,00	779	0,00
	-	Aufwand für interne Leistungsbeziehung	0,00	0	0,00	0	0	0,00	0	0,00
	-	Aufwand für Leistungsverrechnung	0,00	0	779,05-	779-	0	0,00	779	0,00
		91112500 ILV Werkstätten	0,00	0	582,78-	583-	0	0,00	583	0,00
		91112504 ILV Fuhrpark	0,00	0	24,84-	25-	0	0,00	25	0,00
		92112500 IV Bauhofumlage	0,00	0	171,43-	171-	0	0,00	171	0,00
23	-	Kalkulatorische Kosten	0,00	0	0,00	0	0	0,00	0	0,00
24	=	Kalkulatorisches Ergebnis	0,00	0	779,05-	779-	0	0,00	779	0,00
25	=	Nettoressourcenbedarf/-überschuss	0,00	0	779,05-	779-	0	0,00	779	0,00



THH6 **THH 6 - Sport und Sporthallen**
42 **Sport und Bäder**
4241 **Sportstätten**
42415205 **Stadion Buchen allgemein**

Ifd. Nr.		Schlüsselprodukt über Kostenstellen Ertrags- und Aufwandsarten	Ergebnis Vorjahr	Fortges.Ansatz	Ergebnis	Vergleich Ergebnis-Ansatz	Ergänz. Festlegungen im HH-Vollzug 2022	Ermächtigungen aus	Verfügbare Mittel abzgl. Ergebnis	Übertr. Ermächt. nach
			2021 EUR	2022 EUR	2022 EUR	EUR	EUR	2021 EUR	EUR	2023 EUR
			1	2	3	4	5	6	7	8
1	+	Steuern und ähnliche Abgaben	0,00	0	0,00	0	0	0,00	0	0,00
2	+	Zuweisungen und Zuwendungen, Umlagen	0,00	0	0,00	0	0	0,00	0	0,00
3	+	Aufgelöste Investitionszuwendungen und -beiträge	0,00	0	0,00	0	0	0,00	0	0,00
4	+	Sonstige Transfererträge	0,00	0	0,00	0	0	0,00	0	0,00
5	+	Entgelte für öffentliche Leistungen oder Einrichtungen	0,00	0	0,00	0	0	0,00	0	0,00
6	+	Sonstige privatrechtliche Leistungsentgelte	0,00	0	0,00	0	0	0,00	0	0,00
7	+	Kostenerstattungen und Kostenumlagen	0,00	0	0,00	0	0	0,00	0	0,00
8	+	Zinsen und ähnliche Erträge	0,00	0	0,00	0	0	0,00	0	0,00
9	+	Aktivierte Eigenleistungen und Bestandsveränderungen	0,00	0	0,00	0	0	0,00	0	0,00
10	+	Sonstige ordentliche Erträge	0,00	0	0,00	0	0	0,00	0	0,00
11	=	Anteilige ordentliche Erträge	0,00	0	0,00	0	0	0,00	0	0,00
12	-	Personalaufwendungen	0,00	0	0,00	0	0	0,00	0	0,00
13	-	Versorgungsaufwendungen	0,00	0	0,00	0	0	0,00	0	0,00
14	-	Aufwendungen für Sach- und Dienstleistungen	0,00	0	2.049,06-	2.049-	0	0,00	2.049	0,00
		42110000 Unterh. Grundst. und bauli.Anlagen	0,00	0	716,12-	716-	0	0,00	716	0,00



lfd. Nr.	Schlüsselprodukt über Kostenstellen Ertrags- und Aufwandsarten	Ergebnis Vorjahr	Fortges. Ansatz	Ergebnis	Vergleich Ergebnis-Ansatz	Ergänz. Festlegungen im HH-Vollzug 2022	Ermächtigungen aus	Verfügbare Mittel abzgl. Ergebnis	Übertr. Ermächt. nach
		2021 EUR	2022 EUR	2022 EUR	EUR	EUR	2021 EUR	EUR	2023 EUR
		1	2	3	4	5	6	7	8
	42220000 Erwerb geringw. Vermögensgegenstände	0,00	0	806,79-	807-	0	0,00	807	0,00
	42420010 Aufwand für Wasser/Abwasser	0,00	0	315,72-	316-	0	0,00	316	0,00
	42490000 Sonst. Bewirtsch. Grundst. u. baul. Anlagen	0,00	0	4,44-	4-	0	0,00	4	0,00
	42510010 Aufwand für Kraftfahrzeuge	0,00	0	118,06-	118-	0	0,00	118	0,00
	42510020 Aufwand für Diesel, Benzin etc.	0,00	0	87,93-	88-	0	0,00	88	0,00
15	- Abschreibungen	0,00	0	3.084,00-	3.084-	0	0,00	3.084	0,00
16	- Zinsen und ähnliche Aufwendungen	0,00	0	0,00	0	0	0,00	0	0,00
17	- Transferaufwendungen	0,00	0	0,00	0	0	0,00	0	0,00
18	- Sonstige ordentliche Aufwendungen	0,00	0	0,00	0	0	0,00	0	0,00
19	= Anteilige ordentliche Aufwendungen	0,00	0	5.133,06-	5.133-	0	0,00	5.133	0,00
20	= Anteiliges ordentliches Ergebnis	0,00	0	5.133,06-	5.133-	0	0,00	5.133	0,00
21	= Erträge aus internen Leistungen	0,00	0	0,00	0	0	0,00	0	0,00
	+ Erträge aus internen Leistungsbeziehung	0,00	0	0,00	0	0	0,00	0	0,00
	+ Erträge aus Leistungsverrechnung	0,00	0	0,00	0	0	0,00	0	0,00
22	= Aufwendungen für interne Leistungen	0,00	0	5.653,96-	5.654-	0	0,00	5.654	0,00
	- Aufwand für interne Leistungsbeziehung	0,00	0	0,00	0	0	0,00	0	0,00
	- Aufwand für Leistungsverrechnung	0,00	0	5.653,96-	5.654-	0	0,00	5.654	0,00
	91112500 ILV Werkstätten	0,00	0	317,88-	318-	0	0,00	318	0,00
	91112504 ILV Fuhrpark	0,00	0	37,26-	37-	0	0,00	37	0,00
	92100000 IV Allgemeine Aufwendungen	0,00	0	214,94-	215-	0	0,00	215	0,00
	92111100 IV Gemeinde- und Ortschaftsgremien	0,00	0	556,42-	556-	0	0,00	556	0,00
	92111300 IV Rechnungsprüfung	0,00	0	33,35-	33-	0	0,00	33	0,00
	92112200 IV Finanzverwaltung	0,00	0	4.393,91-	4.394-	0	0,00	4.394	0,00



Ifd Nr.	Schlüsselprodukt über Kostenstellen Ertrags- und Aufwandsarten	Ergebnis Vorjahr	Fortges. Ansatz	Ergebnis	Vergleich Ergebnis-Ansatz	Ergänz. Festlegungen im HH-Vollzug 2022	Ermächtigungen aus 2021	Verfügbare Mittel abzgl. Ergebnis	Übertr. Ermächt. nach 2023
		2021 EUR	2022 EUR	2022 EUR	EUR	EUR	EUR	EUR	EUR
		1	2	3	4	5	6	7	8
	92112500 IV Bauhofumlage	0,00	0	100,20-	100-	0	0,00	100	0,00
23	- Kalkulatorische Kosten	0,00	0	965,00-	965-	0	0,00	965	0,00
24	= Kalkulatorisches Ergebnis	0,00	0	6.618,96-	6.619-	0	0,00	6.619	0,00
25	= Nettoressourcenbedarf/-überschuss	0,00	0	11.752,02-	11.752-	0	0,00	11.752	0,00



THH6 **THH 6 - Sport und Sporthallen**
42 **Sport und Bäder**
4241 **Sportstätten**
42415210 **Sportplatz Bödighheim**

lfd. Nr.		Schlüsselprodukt über Kostenstellen Ertrags- und Aufwandsarten	Ergebnis Vorjahr	Fortges. Ansatz	Ergebnis	Vergleich Ergebnis-Ansatz	Ergänz. Festlegungen im HH-Vollzug 2022	Ermächtigungen aus	Verfügbare Mittel abzgl. Ergebnis	Übertr. Ermächt. nach
			2021 EUR	2022 EUR	2022 EUR	EUR	EUR	2021 EUR	EUR	2023 EUR
			1	2	3	4	5	6	7	8
1	+	Steuern und ähnliche Abgaben	0,00	0	0,00	0	0	0,00	0	0,00
2	+	Zuweisungen und Zuwendungen, Umlagen	0,00	0	0,00	0	0	0,00	0	0,00
3	+	Aufgelöste Investitionszuwendungen und -beiträge	0,00	0	0,00	0	0	0,00	0	0,00
4	+	Sonstige Transfererträge	0,00	0	0,00	0	0	0,00	0	0,00
5	+	Entgelte für öffentliche Leistungen oder Einrichtungen	0,00	0	1.540,00	1.540	0	0,00	1.540-	0,00
		33210000 Benutzungsgebühren und ähnliche Entgelte	0,00	0	1.540,00	1.540	0	0,00	1.540-	0,00
6	+	Sonstige privatrechtliche Leistungsentgelte	0,00	0	0,00	0	0	0,00	0	0,00
7	+	Kostenerstattungen und Kostenumlagen	0,00	0	0,00	0	0	0,00	0	0,00
8	+	Zinsen und ähnliche Erträge	0,00	0	0,00	0	0	0,00	0	0,00
9	+	Aktivierte Eigenleistungen und Bestandsveränderungen	0,00	0	0,00	0	0	0,00	0	0,00
10	+	Sonstige ordentliche Erträge	0,00	0	0,00	0	0	0,00	0	0,00
11	=	Anteilige ordentliche Erträge	0,00	0	1.540,00	1.540	0	0,00	1.540-	0,00
12	-	Personalaufwendungen	0,00	0	0,00	0	0	0,00	0	0,00
13	-	Versorgungsaufwendungen	0,00	0	0,00	0	0	0,00	0	0,00
14	-	Aufwendungen für Sach- und Dienstleistungen	0,00	0	2.613,76-	2.614-	0	0,00	2.614	0,00



lfd. Nr.	Schlüsselprodukt über Kostenstellen Ertrags- und Aufwandsarten	Ergebnis Vorjahr	Fortges. Ansatz	Ergebnis	Vergleich Ergebnis-Ansatz	Ergänz. Festlegungen im HH-Vollzug 2022	Ermächtigungen aus 2021	Verfügbare Mittel abzgl. Ergebnis	Übertr. Ermächt. nach 2023
		2021 EUR	2022 EUR	2022 EUR	EUR	EUR	EUR	EUR	EUR
		1	2	3	4	5	6	7	8
	42220000 Erwerb geringw. Vermögensgegenstände	0,00	0	447,77-	448-	0	0,00	448	0,00
	42410030 Aufwand für Strom	0,00	0	208,89-	209-	0	0,00	209	0,00
	42420010 Aufwand für Wasser/Abwasser	0,00	0	1.957,10-	1.957-	0	0,00	1.957	0,00
15	- Abschreibungen	0,00	0	0,00	0	0	0,00	0	0,00
16	- Zinsen und ähnliche Aufwendungen	0,00	0	0,00	0	0	0,00	0	0,00
17	- Transferaufwendungen	0,00	0	0,00	0	0	0,00	0	0,00
18	- Sonstige ordentliche Aufwendungen	0,00	0	0,00	0	0	0,00	0	0,00
19	= Anteilige ordentliche Aufwendungen	0,00	0	2.613,76-	2.614-	0	0,00	2.614	0,00
20	= Anteiliges ordentliches Ergebnis	0,00	0	1.073,76-	1.074-	0	0,00	1.074	0,00
21	= Erträge aus internen Leistungen	0,00	0	0,00	0	0	0,00	0	0,00
	+ Erträge aus internen Leistungsbeziehung	0,00	0	0,00	0	0	0,00	0	0,00
	+ Erträge aus Leistungsverrechnung	0,00	0	0,00	0	0	0,00	0	0,00
22	= Aufwendungen für interne Leistungen	0,00	0	7.382,26-	7.382-	0	0,00	7.382	0,00
	- Aufwand für interne Leistungsbeziehung	0,00	0	0,00	0	0	0,00	0	0,00
	- Aufwand für Leistungsverrechnung	0,00	0	7.382,26-	7.382-	0	0,00	7.382	0,00
	91112500 ILV Werkstätten	0,00	0	1.337,75-	1.338-	0	0,00	1.338	0,00
	91112504 ILV Fuhrpark	0,00	0	597,44-	597-	0	0,00	597	0,00
	92100000 IV Allgemeine Aufwendungen	0,00	0	399,77-	400-	0	0,00	400	0,00
	92111100 IV Gemeinde- und Ortschaftsgremien	0,00	0	537,77-	538-	0	0,00	538	0,00
	92111300 IV Rechnungsprüfung	0,00	0	32,23-	32-	0	0,00	32	0,00
	92112200 IV Finanzverwaltung	0,00	0	4.368,10-	4.368-	0	0,00	4.368	0,00
	92112500 IV Bauhofumlage	0,00	0	109,20-	109-	0	0,00	109	0,00
23	- Kalkulatorische Kosten	0,00	0	110,00-	110-	0	0,00	110	0,00



Ifd Nr.		Schlüsselprodukt über Kostenstellen Ertrags- und Aufwandsarten	Ergebnis Vorjahr	Fortges. Ansatz	Ergebnis	Vergleich Ergebnis-Ansatz	Ergänz. Festlegungen im HH-Vollzug 2022	Ermächtigungen aus 2021	Verfügbare Mittel abzgl. Ergebnis	Übertr. Ermächt. nach 2023
			2021 EUR	2022 EUR	2022 EUR	EUR	EUR	EUR	EUR	EUR
			1	2	3	4	5	6	7	8
24	=	Kalkulatorisches Ergebnis	0,00	0	7.492,26-	7.492-	0	0,00	7.492	0,00
25	=	Nettoressourcenbedarf/-überschuss	0,00	0	8.566,02-	8.566-	0	0,00	8.566	0,00



THH6 THH 6 - Sport und Sporthallen
42 Sport und Bäder
4241 Sportstätten
42415220 Sportplatz Eberstadt

Ifd. Nr.		Schlüsselprodukt über Kostenstellen Ertrags- und Aufwandsarten	Ergebnis Vorjahr	Fortges. Ansatz	Ergebnis	Vergleich Ergebnis-Ansatz	Ergänz. Festlegungen im HH-Vollzug 2022	Ermächtigungen aus	Verfügbare Mittel abzgl. Ergebnis	Übertr. Ermächt. nach
			2021 EUR	2022 EUR	2022 EUR	EUR	EUR	2021 EUR	EUR	2023 EUR
			1	2	3	4	5	6	7	8
1	+	Steuern und ähnliche Abgaben	0,00	0	0,00	0	0	0,00	0	0,00
2	+	Zuweisungen und Zuwendungen, Umlagen	0,00	0	0,00	0	0	0,00	0	0,00
3	+	Aufgelöste Investitionszuwendungen und -beiträge	0,00	0	0,00	0	0	0,00	0	0,00
4	+	Sonstige Transfererträge	0,00	0	0,00	0	0	0,00	0	0,00
5	+	Entgelte für öffentliche Leistungen oder Einrichtungen	0,00	0	1.080,00	1.080	0	0,00	1.080-	0,00
		33210000 Benutzungsgebühren und ähnliche Entgelte	0,00	0	1.080,00	1.080	0	0,00	1.080-	0,00
6	+	Sonstige privatrechtliche Leistungsentgelte	0,00	0	0,00	0	0	0,00	0	0,00
7	+	Kostenerstattungen und Kostenumlagen	0,00	0	0,00	0	0	0,00	0	0,00
8	+	Zinsen und ähnliche Erträge	0,00	0	0,00	0	0	0,00	0	0,00
9	+	Aktivierete Eigenleistungen und Bestandsveränderungen	0,00	0	0,00	0	0	0,00	0	0,00
10	+	Sonstige ordentliche Erträge	0,00	0	0,00	0	0	0,00	0	0,00
11	=	Anteilige ordentliche Erträge	0,00	0	1.080,00	1.080	0	0,00	1.080-	0,00
12	-	Personalaufwendungen	0,00	0	0,00	0	0	0,00	0	0,00
13	-	Versorgungsaufwendungen	0,00	0	0,00	0	0	0,00	0	0,00
14	-	Aufwendungen für Sach- und Dienstleistungen	0,00	0	651,57-	652-	0	0,00	652	0,00



lfd - Nr.	Schlüsselprodukt über Kostenstellen Ertrags- und Aufwandsarten	Ergebnis Vorjahr	Fortges.Ansatz	Ergebnis	Vergleich Ergebnis-Ansatz	Ergänz. Festlegungen im HH-Vollzug 2022	Ermächtigungen aus	Verfügbare Mittel abzgl. Ergebnis	Übertr. Ermächt. nach
		2021	2022	2022			2021		2023
		EUR	EUR	EUR	EUR	EUR	EUR	EUR	EUR
		1	2	3	4	5	6	7	8
	42220000 Erwerb geringw. Vermögensgegenstände	0,00	0	447,77-	448-	0	0,00	448	0,00
	42420010 Aufwand für Wasser/Abwasser	0,00	0	203,80-	204-	0	0,00	204	0,00
15	- Abschreibungen	0,00	0	0,00	0	0	0,00	0	0,00
16	- Zinsen und ähnliche Aufwendungen	0,00	0	0,00	0	0	0,00	0	0,00
17	- Transferaufwendungen	0,00	0	0,00	0	0	0,00	0	0,00
18	- Sonstige ordentliche Aufwendungen	0,00	0	0,00	0	0	0,00	0	0,00
19	= Anteilige ordentliche Aufwendungen	0,00	0	651,57-	652-	0	0,00	652	0,00
20	= Anteiliges ordentliches Ergebnis	0,00	0	428,43	428	0	0,00	428-	0,00
21	= Erträge aus internen Leistungen	0,00	0	0,00	0	0	0,00	0	0,00
	+ Erträge aus internen Leistungsbeziehung	0,00	0	0,00	0	0	0,00	0	0,00
	+ Erträge aus Leistungsverrechnung	0,00	0	0,00	0	0	0,00	0	0,00
22	= Aufwendungen für interne Leistungen	0,00	0	6.772,07-	6.772-	0	0,00	6.772	0,00
	- Aufwand für interne Leistungsbeziehung	0,00	0	0,00	0	0	0,00	0	0,00
	- Aufwand für Leistungsverrechnung	0,00	0	6.772,07-	6.772-	0	0,00	6.772	0,00
	91112500 ILV Werkstätten	0,00	0	1.072,85-	1.073-	0	0,00	1.073	0,00
	91112504 ILV Fuhrpark	0,00	0	461,46-	461-	0	0,00	461	0,00
	92100000 IV Allgemeine Aufwendungen	0,00	0	213,08-	213-	0	0,00	213	0,00
	92111100 IV Gemeinde- und Ortschaftsgremien	0,00	0	537,77-	538-	0	0,00	538	0,00
	92111300 IV Rechnungsprüfung	0,00	0	32,23-	32-	0	0,00	32	0,00
	92112200 IV Finanzverwaltung	0,00	0	4.368,10-	4.368-	0	0,00	4.368	0,00
	92112500 IV Bauhofumlage	0,00	0	86,58-	87-	0	0,00	87	0,00
23	- Kalkulatorische Kosten	0,00	0	1.127,00-	1.127-	0	0,00	1.127	0,00
24	= Kalkulatorisches Ergebnis	0,00	0	7.899,07-	7.899-	0	0,00	7.899	0,00



Ifd Nr.		Schlüsselprodukt über Kostenstellen Ertrags- und Aufwandsarten	Ergebnis Vorjahr	Fortges. Ansatz	Ergebnis	Vergleich Ergebnis-Ansatz	Ergänz. Festlegungen im HH-Vollzug 2022	Ermächtigungen aus 2021	Verfügbare Mittel abzgl. Ergebnis	Übertr. Ermächt. nach 2023
			2021 EUR	2022 EUR	2022 EUR	EUR	EUR	EUR	EUR	EUR
			1	2	3	4	5	6	7	8
25	=	Nettoressourcenbedarf/-überschuss	0,00	0	7.470,64-	7.471-	0	0,00	7.471	0,00



THH6 THH 6 - Sport und Sporthallen
42 Sport und Bäder
4241 Sportstätten
42415230 Sportplatz Götzingen

lfd. Nr.		Schlüsselprodukt über Kostenstellen Ertrags- und Aufwandsarten	Ergebnis Vorjahr	Fortges. Ansatz	Ergebnis	Vergleich Ergebnis-Ansatz	Ergänz. Festlegungen im HH-Vollzug 2022	Ermächtigungen aus	Verfügbare Mittel abzgl. Ergebnis	Übertr. Ermächt. nach
			2021 EUR	2022 EUR	2022 EUR	EUR	EUR	2021 EUR	EUR	2023 EUR
			1	2	3	4	5	6	7	8
1	+	Steuern und ähnliche Abgaben	0,00	0	0,00	0	0	0,00	0	0,00
2	+	Zuweisungen und Zuwendungen, Umlagen	0,00	0	0,00	0	0	0,00	0	0,00
3	+	Aufgelöste Investitionszuwendungen und -beiträge	0,00	0	0,00	0	0	0,00	0	0,00
4	+	Sonstige Transfererträge	0,00	0	0,00	0	0	0,00	0	0,00
5	+	Entgelte für öffentliche Leistungen oder Einrichtungen	0,00	0	1.280,00	1.280	0	0,00	1.280-	0,00
		33210000 Benutzungsgebühren und ähnliche Entgelte	0,00	0	1.280,00	1.280	0	0,00	1.280-	0,00
6	+	Sonstige privatrechtliche Leistungsentgelte	0,00	0	0,00	0	0	0,00	0	0,00
7	+	Kostenerstattungen und Kostenumlagen	0,00	0	0,00	0	0	0,00	0	0,00
8	+	Zinsen und ähnliche Erträge	0,00	0	0,00	0	0	0,00	0	0,00
9	+	Aktivierte Eigenleistungen und Bestandsveränderungen	0,00	0	0,00	0	0	0,00	0	0,00
10	+	Sonstige ordentliche Erträge	0,00	0	0,00	0	0	0,00	0	0,00
11	=	Anteilige ordentliche Erträge	0,00	0	1.280,00	1.280	0	0,00	1.280-	0,00
12	-	Personalaufwendungen	0,00	0	0,00	0	0	0,00	0	0,00
13	-	Versorgungsaufwendungen	0,00	0	0,00	0	0	0,00	0	0,00
14	-	Aufwendungen für Sach- und Dienstleistungen	0,00	0	4.108,29-	4.108-	0	0,00	4.108	0,00



lfd. Nr.	Schlüsselprodukt über Kostenstellen Ertrags- und Aufwandsarten	Ergebnis Vorjahr	Fortges.Ansatz	Ergebnis	Vergleich Ergebnis-Ansatz	Ergänz. Festlegungen im HH-Vollzug 2022	Ermächtigungen aus	Verfügbare Mittel abzgl. Ergebnis	Übertr. Ermächt. nach
		2021 EUR	2022 EUR	2022 EUR	EUR	EUR	2021 EUR	EUR	2023 EUR
		1	2	3	4	5	6	7	8
	42110000 Unterh. Grundst. und bauli.Anlagen	0,00	0	1.007,50-	1.008-	0	0,00	1.008	0,00
	42220000 Erwerb geringw. Vermögensgegenstände	0,00	0	602,45-	602-	0	0,00	602	0,00
	42420010 Aufwand für Wasser/Abwasser	0,00	0	2.498,34-	2.498-	0	0,00	2.498	0,00
15	- Abschreibungen	0,00	0	0,00	0	0	0,00	0	0,00
16	- Zinsen und ähnliche Aufwendungen	0,00	0	0,00	0	0	0,00	0	0,00
17	- Transferaufwendungen	0,00	0	0,00	0	0	0,00	0	0,00
18	- Sonstige ordentliche Aufwendungen	0,00	0	0,00	0	0	0,00	0	0,00
19	= Anteilige ordentliche Aufwendungen	0,00	0	4.108,29-	4.108-	0	0,00	4.108	0,00
20	= Anteiliges ordentliches Ergebnis	0,00	0	2.828,29-	2.828-	0	0,00	2.828	0,00
21	= Erträge aus internen Leistungen	0,00	0	0,00	0	0	0,00	0	0,00
	+ Erträge aus internen Leistungsbeziehung	0,00	0	0,00	0	0	0,00	0	0,00
	+ Erträge aus Leistungsverrechnung	0,00	0	0,00	0	0	0,00	0	0,00
22	= Aufwendungen für interne Leistungen	0,00	0	6.055,44-	6.055-	0	0,00	6.055	0,00
	- Aufwand für interne Leistungsbeziehung	0,00	0	0,00	0	0	0,00	0	0,00
	- Aufwand für Leistungsverrechnung	0,00	0	6.055,44-	6.055-	0	0,00	6.055	0,00
	91112500 ILV Werkstätten	0,00	0	529,80-	530-	0	0,00	530	0,00
	91112504 ILV Fuhrpark	0,00	0	305,25-	305-	0	0,00	305	0,00
	92100000 IV Allgemeine Aufwendungen	0,00	0	213,98-	214-	0	0,00	214	0,00
	92111100 IV Gemeinde- und Ortschaftsgremien	0,00	0	540,77-	541-	0	0,00	541	0,00
	92111300 IV Rechnungsprüfung	0,00	0	32,41-	32-	0	0,00	32	0,00
	92112200 IV Finanzverwaltung	0,00	0	4.386,11-	4.386-	0	0,00	4.386	0,00
	92112500 IV Bauhofumlage	0,00	0	47,12-	47-	0	0,00	47	0,00
23	- Kalkulatorische Kosten	0,00	0	662,00-	662-	0	0,00	662	0,00



Ifd Nr.		Schlüsselprodukt über Kostenstellen Ertrags- und Aufwandsarten	Ergebnis Vorjahr	Fortges. Ansatz	Ergebnis	Vergleich Ergebnis-Ansatz	Ergänz. Festlegungen im HH-Vollzug 2022	Ermächtigungen aus 2021	Verfügbare Mittel abzgl. Ergebnis	Übertr. Ermächt. nach 2023
			2021 EUR	2022 EUR	2022 EUR	EUR	EUR	EUR	EUR	EUR
			1	2	3	4	5	6	7	8
24	=	Kalkulatorisches Ergebnis	0,00	0	6.717,44-	6.717-	0	0,00	6.717	0,00
25	=	Nettoressourcenbedarf/-überschuss	0,00	0	9.545,73-	9.546-	0	0,00	9.546	0,00



THH6 **THH 6 - Sport und Sporthallen**
42 **Sport und Bäder**
4241 **Sportstätten**
42415231 **Trainingsplatz Götzingen**

Ifd. Nr.		Schlüsselprodukt über Kostenstellen Ertrags- und Aufwandsarten	Ergebnis Vorjahr	Fortges. Ansatz	Ergebnis	Vergleich Ergebnis-Ansatz	Ergänz. Festlegungen im HH-Vollzug 2022	Ermächtigungen aus	Verfügbare Mittel abzgl. Ergebnis	Übertr. Ermächt. nach
			2021 EUR	2022 EUR	2022 EUR	EUR	EUR	2021 EUR	EUR	2023 EUR
			1	2	3	4	5	6	7	8
1	+	Steuern und ähnliche Abgaben	0,00	0	0,00	0	0	0,00	0	0,00
2	+	Zuweisungen und Zuwendungen, Umlagen	0,00	0	0,00	0	0	0,00	0	0,00
3	+	Aufgelöste Investitionszuwendungen und -beiträge	0,00	0	0,00	0	0	0,00	0	0,00
4	+	Sonstige Transfererträge	0,00	0	0,00	0	0	0,00	0	0,00
5	+	Entgelte für öffentliche Leistungen oder Einrichtungen	0,00	0	100,00	100	0	0,00	100-	0,00
		33210000 Benutzungsgebühren und ähnliche Entgelte	0,00	0	100,00	100	0	0,00	100-	0,00
6	+	Sonstige privatrechtliche Leistungsentgelte	0,00	0	0,00	0	0	0,00	0	0,00
7	+	Kostenerstattungen und Kostenumlagen	0,00	0	0,00	0	0	0,00	0	0,00
8	+	Zinsen und ähnliche Erträge	0,00	0	0,00	0	0	0,00	0	0,00
9	+	Aktivierte Eigenleistungen und Bestandsveränderungen	0,00	0	0,00	0	0	0,00	0	0,00
10	+	Sonstige ordentliche Erträge	0,00	0	0,00	0	0	0,00	0	0,00
11	=	Anteilige ordentliche Erträge	0,00	0	100,00	100	0	0,00	100-	0,00
12	-	Personalaufwendungen	0,00	0	0,00	0	0	0,00	0	0,00
13	-	Versorgungsaufwendungen	0,00	0	0,00	0	0	0,00	0	0,00
14	-	Aufwendungen für Sach- und Dienstleistungen	0,00	0	427,65-	428-	0	0,00	428	0,00



lfd - Nr.	Schlüsselprodukt über Kostenstellen Ertrags- und Aufwandsarten	Ergebnis Vorjahr	Fortges.Ansatz	Ergebnis	Vergleich Ergebnis-Ansatz	Ergänz. Festlegungen im HH-Vollzug 2022	Ermächtigungen aus	Verfügbare Mittel abzgl. Ergebnis	Übertr. Ermächt. nach
		2021	2022	2022			2021		2023
		EUR	EUR	EUR	EUR	EUR	EUR	EUR	EUR
		1	2	3	4	5	6	7	8
	42110000 Unterh. Grundst. und bauli.Anlagen	0,00	0	181,85-	182-	0	0,00	182	0,00
	42420010 Aufwand für Wasser/Abwasser	0,00	0	245,80-	246-	0	0,00	246	0,00
15	- Abschreibungen	0,00	0	0,00	0	0	0,00	0	0,00
16	- Zinsen und ähnliche Aufwendungen	0,00	0	0,00	0	0	0,00	0	0,00
17	- Transferaufwendungen	0,00	0	0,00	0	0	0,00	0	0,00
18	- Sonstige ordentliche Aufwendungen	0,00	0	0,00	0	0	0,00	0	0,00
19	= Anteilige ordentliche Aufwendungen	0,00	0	427,65-	428-	0	0,00	428	0,00
20	= Anteiliges ordentliches Ergebnis	0,00	0	327,65-	328-	0	0,00	328	0,00
21	= Erträge aus internen Leistungen	0,00	0	0,00	0	0	0,00	0	0,00
	+ Erträge aus internen Leistungsbeziehung	0,00	0	0,00	0	0	0,00	0	0,00
	+ Erträge aus Leistungsverrechnung	0,00	0	0,00	0	0	0,00	0	0,00
22	= Aufwendungen für interne Leistungen	0,00	0	9.008,95-	9.009-	0	0,00	9.009	0,00
	- Aufwand für interne Leistungsbeziehung	0,00	0	0,00	0	0	0,00	0	0,00
	- Aufwand für Leistungsverrechnung	0,00	0	9.008,95-	9.009-	0	0,00	9.009	0,00
	91112500 ILV Werkstätten	0,00	0	2.291,39-	2.291-	0	0,00	2.291	0,00
	91112504 ILV Fuhrpark	0,00	0	1.365,12-	1.365-	0	0,00	1.365	0,00
	92100000 IV Allgemeine Aufwendungen	0,00	0	212,87-	213-	0	0,00	213	0,00
	92111100 IV Gemeinde- und Ortschaftsgremien	0,00	0	537,08-	537-	0	0,00	537	0,00
	92111300 IV Rechnungsprüfung	0,00	0	32,19-	32-	0	0,00	32	0,00
	92112200 IV Finanzverwaltung	0,00	0	4.363,98-	4.364-	0	0,00	4.364	0,00
	92112500 IV Bauhofumlage	0,00	0	206,32-	206-	0	0,00	206	0,00
23	- Kalkulatorische Kosten	0,00	0	405,00-	405-	0	0,00	405	0,00
24	= Kalkulatorisches Ergebnis	0,00	0	9.413,95-	9.414-	0	0,00	9.414	0,00



Ifd Nr.		Schlüsselprodukt über Kostenstellen Ertrags- und Aufwandsarten	Ergebnis Vorjahr	Fortges. Ansatz	Ergebnis	Vergleich Ergebnis-Ansatz	Ergänz. Festlegungen im HH-Vollzug 2022	Ermächtigungen aus 2021	Verfügbare Mittel abzgl. Ergebnis	Übertr. Ermächt. nach 2023
			2021 EUR	2022 EUR	2022 EUR	EUR	EUR	EUR	EUR	EUR
			1	2	3	4	5	6	7	8
25	=	Nettoressourcenbedarf/-überschuss	0,00	0	9.741,60-	9.742-	0	0,00	9.742	0,00



THH6 THH 6 - Sport und Sporthallen
42 Sport und Bäder
4241 Sportstätten
42415240 Sportplatz Hainstadt

lfd. Nr.		Schlüsselprodukt über Kostenstellen Ertrags- und Aufwandsarten	Ergebnis Vorjahr	Fortges. Ansatz	Ergebnis	Vergleich Ergebnis-Ansatz	Ergänz. Festlegungen im HH-Vollzug 2022	Ermächtigungen aus	Verfügbare Mittel abzgl. Ergebnis	Übertr. Ermächt. nach
			2021 EUR	2022 EUR	2022 EUR	EUR	EUR	2021 EUR	EUR	2023 EUR
			1	2	3	4	5	6	7	8
1	+	Steuern und ähnliche Abgaben	0,00	0	0,00	0	0	0,00	0	0,00
2	+	Zuweisungen und Zuwendungen, Umlagen	0,00	0	0,00	0	0	0,00	0	0,00
3	+	Aufgelöste Investitionszuwendungen und -beiträge	0,00	0	0,00	0	0	0,00	0	0,00
4	+	Sonstige Transfererträge	0,00	0	0,00	0	0	0,00	0	0,00
5	+	Entgelte für öffentliche Leistungen oder Einrichtungen	0,00	0	640,00	640	0	0,00	640-	0,00
		33210000 Benutzungsgebühren und ähnliche Entgelte	0,00	0	640,00	640	0	0,00	640-	0,00
6	+	Sonstige privatrechtliche Leistungsentgelte	0,00	0	0,00	0	0	0,00	0	0,00
7	+	Kostenerstattungen und Kostenumlagen	0,00	0	0,00	0	0	0,00	0	0,00
8	+	Zinsen und ähnliche Erträge	0,00	0	0,00	0	0	0,00	0	0,00
9	+	Aktivierete Eigenleistungen und Bestandsveränderungen	0,00	0	0,00	0	0	0,00	0	0,00
10	+	Sonstige ordentliche Erträge	0,00	0	0,00	0	0	0,00	0	0,00
11	=	Anteilige ordentliche Erträge	0,00	0	640,00	640	0	0,00	640-	0,00
12	-	Personalaufwendungen	0,00	0	0,00	0	0	0,00	0	0,00
13	-	Versorgungsaufwendungen	0,00	0	0,00	0	0	0,00	0	0,00
14	-	Aufwendungen für Sach- und Dienstleistungen	0,00	0	4.608,34-	4.608-	0	0,00	4.608	0,00



lfd - Nr.	Schlüsselprodukt über Kostenstellen Ertrags- und Aufwandsarten	Ergebnis Vorjahr	Fortges.Ansatz	Ergebnis	Vergleich Ergebnis-Ansatz	Ergänz. Festlegungen im HH-Vollzug 2022	Ermächtigungen aus	Verfügbare Mittel abzgl. Ergebnis	Übertr. Ermächt. nach
		2021	2022	2022			2021		2023
		EUR	EUR	EUR	EUR	EUR	EUR	EUR	EUR
		1	2	3	4	5	6	7	8
	42110000 Unterh. Grundst. und bauli.Anlagen	0,00	0	1.261,35-	1.261-	0	0,00	1.261	0,00
	42220000 Erwerb geringw. Vermögensgegenstände	0,00	0	447,77-	448-	0	0,00	448	0,00
	42410030 Aufwand für Strom	0,00	0	177,35-	177-	0	0,00	177	0,00
	42420010 Aufwand für Wasser/Abwasser	0,00	0	2.721,87-	2.722-	0	0,00	2.722	0,00
15	- Abschreibungen	0,00	0	0,00	0	0	0,00	0	0,00
16	- Zinsen und ähnliche Aufwendungen	0,00	0	0,00	0	0	0,00	0	0,00
17	- Transferaufwendungen	0,00	0	0,00	0	0	0,00	0	0,00
18	- Sonstige ordentliche Aufwendungen	0,00	0	0,00	0	0	0,00	0	0,00
19	= Anteilige ordentliche Aufwendungen	0,00	0	4.608,34-	4.608-	0	0,00	4.608	0,00
20	= Anteiliges ordentliches Ergebnis	0,00	0	3.968,34-	3.968-	0	0,00	3.968	0,00
21	= Erträge aus internen Leistungen	0,00	0	0,00	0	0	0,00	0	0,00
	+ Erträge aus internen Leistungsbeziehung	0,00	0	0,00	0	0	0,00	0	0,00
	+ Erträge aus Leistungsverrechnung	0,00	0	0,00	0	0	0,00	0	0,00
22	= Aufwendungen für interne Leistungen	0,00	0	6.573,98-	6.574-	0	0,00	6.574	0,00
	- Aufwand für interne Leistungsbeziehung	0,00	0	0,00	0	0	0,00	0	0,00
	- Aufwand für Leistungsverrechnung	0,00	0	6.573,98-	6.574-	0	0,00	6.574	0,00
	91112500 ILV Werkstätten	0,00	0	781,46-	781-	0	0,00	781	0,00
	91112504 ILV Fuhrpark	0,00	0	365,92-	366-	0	0,00	366	0,00
	92100000 IV Allgemeine Aufwendungen	0,00	0	400,75-	401-	0	0,00	401	0,00
	92111100 IV Gemeinde- und Ortschaftsgremien	0,00	0	541,03-	541-	0	0,00	541	0,00
	92111300 IV Rechnungsprüfung	0,00	0	32,43-	32-	0	0,00	32	0,00
	92112200 IV Finanzverwaltung	0,00	0	4.387,65-	4.388-	0	0,00	4.388	0,00
	92112500 IV Bauhofumlage	0,00	0	64,74-	65-	0	0,00	65	0,00



Ifd - Nr.		Schlüsselprodukt über Kostenstellen Ertrags- und Aufwandsarten	Ergebnis Vorjahr	Fortges. Ansatz	Ergebnis	Vergleich Ergebnis-Ansatz	Ergänz. Festlegungen im HH-Vollzug 2022	Ermächtigungen aus 2021	Verfügbare Mittel abzgl. Ergebnis	Übertr. Ermächt. nach 2023
			2021 EUR	2022 EUR	2022 EUR	EUR	EUR	EUR	EUR	EUR
			1	2	3	4	5	6	7	8
23	-	Kalkulatorische Kosten	0,00	0	2.011,00-	2.011-	0	0,00	2.011	0,00
24	=	Kalkulatorisches Ergebnis	0,00	0	8.584,98-	8.585-	0	0,00	8.585	0,00
25	=	Nettoressourcenbedarf/-überschuss	0,00	0	12.553,32-	12.553-	0	0,00	12.553	0,00



THH6 THH 6 - Sport und Sporthallen
42 Sport und Bäder
4241 Sportstätten
42415250 Sportplatz Hettigenbeuern

lfd. Nr.		Schlüsselprodukt über Kostenstellen Ertrags- und Aufwandsarten	Ergebnis Vorjahr	Fortges. Ansatz	Ergebnis	Vergleich Ergebnis-Ansatz	Ergänz. Festlegungen im HH-Vollzug 2022	Ermächtigungen aus	Verfügbare Mittel abzgl. Ergebnis	Übertr. Ermächt. nach
			2021 EUR	2022 EUR	2022 EUR	EUR	EUR	2021 EUR	EUR	2023 EUR
			1	2	3	4	5	6	7	8
1	+	Steuern und ähnliche Abgaben	0,00	0	0,00	0	0	0,00	0	0,00
2	+	Zuweisungen und Zuwendungen, Umlagen	0,00	0	0,00	0	0	0,00	0	0,00
3	+	Aufgelöste Investitionszuwendungen und -beiträge	0,00	0	0,00	0	0	0,00	0	0,00
4	+	Sonstige Transfererträge	0,00	0	0,00	0	0	0,00	0	0,00
5	+	Entgelte für öffentliche Leistungen oder Einrichtungen	0,00	0	860,00	860	0	0,00	860-	0,00
		33210000 Benutzungsgebühren und ähnliche Entgelte	0,00	0	860,00	860	0	0,00	860-	0,00
6	+	Sonstige privatrechtliche Leistungsentgelte	0,00	0	0,00	0	0	0,00	0	0,00
7	+	Kostenerstattungen und Kostenumlagen	0,00	0	0,00	0	0	0,00	0	0,00
8	+	Zinsen und ähnliche Erträge	0,00	0	0,00	0	0	0,00	0	0,00
9	+	Aktivierte Eigenleistungen und Bestandsveränderungen	0,00	0	0,00	0	0	0,00	0	0,00
10	+	Sonstige ordentliche Erträge	0,00	0	0,00	0	0	0,00	0	0,00
11	=	Anteilige ordentliche Erträge	0,00	0	860,00	860	0	0,00	860-	0,00
12	-	Personalaufwendungen	0,00	0	0,00	0	0	0,00	0	0,00
13	-	Versorgungsaufwendungen	0,00	0	0,00	0	0	0,00	0	0,00
14	-	Aufwendungen für Sach- und Dienstleistungen	0,00	0	19,76-	20-	0	0,00	20	0,00



lfd - Nr.	Schlüsselprodukt über Kostenstellen Ertrags- und Aufwandsarten	Ergebnis Vorjahr	Fortges.Ansatz	Ergebnis	Vergleich Ergebnis-Ansatz	Ergänz. Festlegungen im HH-Vollzug 2022	Ermächtigungen aus	Verfügbare Mittel abzgl. Ergebnis	Übertr. Ermächt. nach
		2021 EUR	2022 EUR	2022 EUR	EUR	EUR	2021 EUR	EUR	2023 EUR
		1	2	3	4	5	6	7	8
	42220000 Erwerb geringw. Vermögensgegenstände	0,00	0	19,76-	20-	0	0,00	20	0,00
15	- Abschreibungen	0,00	0	0,00	0	0	0,00	0	0,00
16	- Zinsen und ähnliche Aufwendungen	0,00	0	0,00	0	0	0,00	0	0,00
17	- Transferaufwendungen	0,00	0	0,00	0	0	0,00	0	0,00
18	- Sonstige ordentliche Aufwendungen	0,00	0	0,00	0	0	0,00	0	0,00
19	= Anteilige ordentliche Aufwendungen	0,00	0	19,76-	20-	0	0,00	20	0,00
20	= Anteiliges ordentliches Ergebnis	0,00	0	840,24	840	0	0,00	840-	0,00
21	= Erträge aus internen Leistungen	0,00	0	0,00	0	0	0,00	0	0,00
	+ Erträge aus internen Leistungsbeziehung	0,00	0	0,00	0	0	0,00	0	0,00
	+ Erträge aus Leistungsverrechnung	0,00	0	0,00	0	0	0,00	0	0,00
22	= Aufwendungen für interne Leistungen	0,00	0	5.143,04-	5.143-	0	0,00	5.143	0,00
	- Aufwand für interne Leistungsbeziehung	0,00	0	0,00	0	0	0,00	0	0,00
	- Aufwand für Leistungsverrechnung	0,00	0	5.143,04-	5.143-	0	0,00	5.143	0,00
	92100000 IV Allgemeine Aufwendungen	0,00	0	212,75-	213-	0	0,00	213	0,00
	92111100 IV Gemeinde- und Ortschaftsgremien	0,00	0	536,66-	537-	0	0,00	537	0,00
	92111300 IV Rechnungsprüfung	0,00	0	32,17-	32-	0	0,00	32	0,00
	92112200 IV Finanzverwaltung	0,00	0	4.361,46-	4.361-	0	0,00	4.361	0,00
23	- Kalkulatorische Kosten	0,00	0	552,00-	552-	0	0,00	552	0,00
24	= Kalkulatorisches Ergebnis	0,00	0	5.695,04-	5.695-	0	0,00	5.695	0,00
25	= Nettoressourcenbedarf/-überschuss	0,00	0	4.854,80-	4.855-	0	0,00	4.855	0,00



THH6 **THH 6 - Sport und Sporthallen**
42 **Sport und Bäder**
4241 **Sportstätten**
42415260 **Sportplatz Hettingen**

Ifd. Nr.		Schlüsselprodukt über Kostenstellen Ertrags- und Aufwandsarten	Ergebnis Vorjahr	Fortges. Ansatz	Ergebnis	Vergleich Ergebnis-Ansatz	Ergänz. Festlegungen im HH-Vollzug 2022	Ermächtigungen aus	Verfügbare Mittel abzgl. Ergebnis	Übertr. Ermächt. nach
			2021 EUR	2022 EUR	2022 EUR	EUR	EUR	2021 EUR	EUR	2023 EUR
			1	2	3	4	5	6	7	8
1	+	Steuern und ähnliche Abgaben	0,00	0	0,00	0	0	0,00	0	0,00
2	+	Zuweisungen und Zuwendungen, Umlagen	0,00	0	0,00	0	0	0,00	0	0,00
3	+	Aufgelöste Investitionszuwendungen und -beiträge	0,00	0	0,00	0	0	0,00	0	0,00
4	+	Sonstige Transfererträge	0,00	0	0,00	0	0	0,00	0	0,00
5	+	Entgelte für öffentliche Leistungen oder Einrichtungen	0,00	0	660,00	660	0	0,00	660-	0,00
		33210000 Benutzungsgebühren und ähnliche Entgelte	0,00	0	660,00	660	0	0,00	660-	0,00
6	+	Sonstige privatrechtliche Leistungsentgelte	0,00	0	0,00	0	0	0,00	0	0,00
7	+	Kostenerstattungen und Kostenumlagen	0,00	0	0,00	0	0	0,00	0	0,00
8	+	Zinsen und ähnliche Erträge	0,00	0	0,00	0	0	0,00	0	0,00
9	+	Aktivierete Eigenleistungen und Bestandsveränderungen	0,00	0	0,00	0	0	0,00	0	0,00
10	+	Sonstige ordentliche Erträge	0,00	0	0,00	0	0	0,00	0	0,00
11	=	Anteilige ordentliche Erträge	0,00	0	660,00	660	0	0,00	660-	0,00
12	-	Personalaufwendungen	0,00	0	0,00	0	0	0,00	0	0,00
13	-	Versorgungsaufwendungen	0,00	0	0,00	0	0	0,00	0	0,00
14	-	Aufwendungen für Sach- und Dienstleistungen	0,00	0	1.972,02-	1.972-	0	0,00	1.972	0,00



lfd. Nr.	Schlüsselprodukt über Kostenstellen Ertrags- und Aufwandsarten	Ergebnis Vorjahr	Fortges. Ansatz	Ergebnis	Vergleich Ergebnis-Ansatz	Ergänz. Festlegungen im HH-Vollzug 2022	Ermächtigungen aus	Verfügbare Mittel abzgl. Ergebnis	Übertr. Ermächt. nach
		2021 EUR	2022 EUR	2022 EUR	EUR	EUR	2021 EUR	EUR	2023 EUR
		1	2	3	4	5	6	7	8
	42220000 Erwerb geringw. Vermögensgegenstände	0,00	0	447,77-	448-	0	0,00	448	0,00
	42410030 Aufwand für Strom	0,00	0	126,29-	126-	0	0,00	126	0,00
	42420010 Aufwand für Wasser/Abwasser	0,00	0	1.397,96-	1.398-	0	0,00	1.398	0,00
15	- Abschreibungen	0,00	0	0,00	0	0	0,00	0	0,00
16	- Zinsen und ähnliche Aufwendungen	0,00	0	0,00	0	0	0,00	0	0,00
17	- Transferaufwendungen	0,00	0	0,00	0	0	0,00	0	0,00
18	- Sonstige ordentliche Aufwendungen	0,00	0	0,00	0	0	0,00	0	0,00
19	= Anteilige ordentliche Aufwendungen	0,00	0	1.972,02-	1.972-	0	0,00	1.972	0,00
20	= Anteiliges ordentliches Ergebnis	0,00	0	1.312,02-	1.312-	0	0,00	1.312	0,00
21	= Erträge aus internen Leistungen	0,00	0	0,00	0	0	0,00	0	0,00
	+ Erträge aus internen Leistungsbeziehung	0,00	0	0,00	0	0	0,00	0	0,00
	+ Erträge aus Leistungsverrechnung	0,00	0	0,00	0	0	0,00	0	0,00
22	= Aufwendungen für interne Leistungen	0,00	0	7.526,85-	7.527-	0	0,00	7.527	0,00
	- Aufwand für interne Leistungsbeziehung	0,00	0	0,00	0	0	0,00	0	0,00
	- Aufwand für Leistungsverrechnung	0,00	0	7.526,85-	7.527-	0	0,00	7.527	0,00
	91112500 ILV Werkstätten	0,00	0	1.377,48-	1.377-	0	0,00	1.377	0,00
	91112504 ILV Fuhrpark	0,00	0	694,58-	695-	0	0,00	695	0,00
	92100000 IV Allgemeine Aufwendungen	0,00	0	399,77-	400-	0	0,00	400	0,00
	92111100 IV Gemeinde- und Ortschaftsgremien	0,00	0	537,77-	538-	0	0,00	538	0,00
	92111300 IV Rechnungsprüfung	0,00	0	32,23-	32-	0	0,00	32	0,00
	92112200 IV Finanzverwaltung	0,00	0	4.368,10-	4.368-	0	0,00	4.368	0,00
	92112500 IV Bauhofumlage	0,00	0	116,92-	117-	0	0,00	117	0,00
23	- Kalkulatorische Kosten	0,00	0	2.537,00-	2.537-	0	0,00	2.537	0,00



Ifd Nr.		Schlüsselprodukt über Kostenstellen Ertrags- und Aufwandsarten	Ergebnis Vorjahr	Fortges. Ansatz	Ergebnis	Vergleich Ergebnis-Ansatz	Ergänz. Festlegungen im HH-Vollzug 2022	Ermächtigungen aus 2021	Verfügbare Mittel abzgl. Ergebnis	Übertr. Ermächt. nach 2023
			2021 EUR	2022 EUR	2022 EUR	EUR	EUR	EUR	EUR	EUR
			1	2	3	4	5	6	7	8
24	=	Kalkulatorisches Ergebnis	0,00	0	10.063,85-	10.064-	0	0,00	10.064	0,00
25	=	Nettoressourcenbedarf/-überschuss	0,00	0	11.375,87-	11.376-	0	0,00	11.376	0,00



THH6 THH 6 - Sport und Sporthallen
42 Sport und Bäder
4241 Sportstätten
42415270 Sportplatz Rinschheim

Ifd. Nr.		Schlüsselprodukt über Kostenstellen Ertrags- und Aufwandsarten	Ergebnis Vorjahr	Fortges. Ansatz	Ergebnis	Vergleich Ergebnis-Ansatz	Ergänz. Festlegungen im HH-Vollzug 2022	Ermächtigungen aus	Verfügbare Mittel abzgl. Ergebnis	Übertr. Ermächt. nach
			2021 EUR	2022 EUR	2022 EUR	EUR	EUR	2021 EUR	EUR	2023 EUR
			1	2	3	4	5	6	7	8
1	+	Steuern und ähnliche Abgaben	0,00	0	0,00	0	0	0,00	0	0,00
2	+	Zuweisungen und Zuwendungen, Umlagen	0,00	0	0,00	0	0	0,00	0	0,00
3	+	Aufgelöste Investitionszuwendungen und -beiträge	0,00	0	0,00	0	0	0,00	0	0,00
4	+	Sonstige Transfererträge	0,00	0	0,00	0	0	0,00	0	0,00
5	+	Entgelte für öffentliche Leistungen oder Einrichtungen	0,00	0	350,00	350	0	0,00	350-	0,00
		33210000 Benutzungsgebühren und ähnliche Entgelte	0,00	0	350,00	350	0	0,00	350-	0,00
6	+	Sonstige privatrechtliche Leistungsentgelte	0,00	0	0,00	0	0	0,00	0	0,00
7	+	Kostenerstattungen und Kostenumlagen	0,00	0	0,00	0	0	0,00	0	0,00
8	+	Zinsen und ähnliche Erträge	0,00	0	0,00	0	0	0,00	0	0,00
9	+	Aktivierte Eigenleistungen und Bestandsveränderungen	0,00	0	0,00	0	0	0,00	0	0,00
10	+	Sonstige ordentliche Erträge	0,00	0	0,00	0	0	0,00	0	0,00
11	=	Anteilige ordentliche Erträge	0,00	0	350,00	350	0	0,00	350-	0,00
12	-	Personalaufwendungen	0,00	0	0,00	0	0	0,00	0	0,00
13	-	Versorgungsaufwendungen	0,00	0	0,00	0	0	0,00	0	0,00
14	-	Aufwendungen für Sach- und Dienstleistungen	0,00	0	1.047,42-	1.047-	0	0,00	1.047	0,00



lfd. Nr.	Schlüsselprodukt über Kostenstellen Ertrags- und Aufwandsarten	Ergebnis Vorjahr	Fortges. Ansatz	Ergebnis	Vergleich Ergebnis-Ansatz	Ergänz. Festlegungen im HH-Vollzug 2022	Ermächtigungen aus	Verfügbare Mittel abzgl. Ergebnis	Übertr. Ermächt. nach
		2021 EUR	2022 EUR	2022 EUR	EUR	EUR	2021 EUR	EUR	2023 EUR
		1	2	3	4	5	6	7	8
	42420010 Aufwand für Wasser/Abwasser	0,00	0	1.047,42-	1.047-	0	0,00	1.047	0,00
15	- Abschreibungen	0,00	0	0,00	0	0	0,00	0	0,00
16	- Zinsen und ähnliche Aufwendungen	0,00	0	0,00	0	0	0,00	0	0,00
17	- Transferaufwendungen	0,00	0	0,00	0	0	0,00	0	0,00
18	- Sonstige ordentliche Aufwendungen	0,00	0	0,00	0	0	0,00	0	0,00
19	= Anteilige ordentliche Aufwendungen	0,00	0	1.047,42-	1.047-	0	0,00	1.047	0,00
20	= Anteiliges ordentliches Ergebnis	0,00	0	697,42-	697-	0	0,00	697	0,00
21	= Erträge aus internen Leistungen	0,00	0	0,00	0	0	0,00	0	0,00
	+ Erträge aus internen Leistungsbeziehung	0,00	0	0,00	0	0	0,00	0	0,00
	+ Erträge aus Leistungsverrechnung	0,00	0	0,00	0	0	0,00	0	0,00
22	= Aufwendungen für interne Leistungen	0,00	0	5.142,67-	5.143-	0	0,00	5.143	0,00
	- Aufwand für interne Leistungsbeziehung	0,00	0	0,00	0	0	0,00	0	0,00
	- Aufwand für Leistungsverrechnung	0,00	0	5.142,67-	5.143-	0	0,00	5.143	0,00
	92100000 IV Allgemeine Aufwendungen	0,00	0	212,74-	213-	0	0,00	213	0,00
	92111100 IV Gemeinde- und Ortschaftsgremien	0,00	0	536,61-	537-	0	0,00	537	0,00
	92111300 IV Rechnungsprüfung	0,00	0	32,16-	32-	0	0,00	32	0,00
	92112200 IV Finanzverwaltung	0,00	0	4.361,16-	4.361-	0	0,00	4.361	0,00
23	- Kalkulatorische Kosten	0,00	0	0,00	0	0	0,00	0	0,00
24	= Kalkulatorisches Ergebnis	0,00	0	5.142,67-	5.143-	0	0,00	5.143	0,00
25	= Nettoressourcenbedarf/-überschuss	0,00	0	5.840,09-	5.840-	0	0,00	5.840	0,00



THH6 **THH 6 - Sport und Sporthallen**
42 **Sport und Bäder**
4241 **Sportstätten**
42415280 **Sportplatz Waldhausen**

Ifd. Nr.		Schlüsselprodukt über Kostenstellen Ertrags- und Aufwandsarten	Ergebnis Vorjahr	Fortges. Ansatz	Ergebnis	Vergleich Ergebnis-Ansatz	Ergänz. Festlegungen im HH-Vollzug 2022	Ermächtigungen aus	Verfügbare Mittel abzgl. Ergebnis	Übertr. Ermächt. nach
			2021 EUR	2022 EUR	2022 EUR	EUR	EUR	2021 EUR	EUR	2023 EUR
			1	2	3	4	5	6	7	8
1	+	Steuern und ähnliche Abgaben	0,00	0	0,00	0	0	0,00	0	0,00
2	+	Zuweisungen und Zuwendungen, Umlagen	0,00	0	0,00	0	0	0,00	0	0,00
3	+	Aufgelöste Investitionszuwendungen und -beiträge	0,00	0	0,00	0	0	0,00	0	0,00
4	+	Sonstige Transfererträge	0,00	0	0,00	0	0	0,00	0	0,00
5	+	Entgelte für öffentliche Leistungen oder Einrichtungen	0,00	0	0,00	0	0	0,00	0	0,00
6	+	Sonstige privatrechtliche Leistungsentgelte	0,00	0	0,00	0	0	0,00	0	0,00
7	+	Kostenerstattungen und Kostenumlagen	0,00	0	0,00	0	0	0,00	0	0,00
8	+	Zinsen und ähnliche Erträge	0,00	0	0,00	0	0	0,00	0	0,00
9	+	Aktivierte Eigenleistungen und Bestandsveränderungen	0,00	0	0,00	0	0	0,00	0	0,00
10	+	Sonstige ordentliche Erträge	0,00	0	0,00	0	0	0,00	0	0,00
11	=	Anteilige ordentliche Erträge	0,00	0	0,00	0	0	0,00	0	0,00
12	-	Personalaufwendungen	0,00	0	0,00	0	0	0,00	0	0,00
13	-	Versorgungsaufwendungen	0,00	0	0,00	0	0	0,00	0	0,00
14	-	Aufwendungen für Sach- und Dienstleistungen	0,00	0	1.560,02-	1.560-	0	0,00	1.560	0,00
		42220000 Erwerb geringw. Vermögensgegenstände	0,00	0	562,04-	562-	0	0,00	562	0,00



lfd - Nr.	Schlüsselprodukt über Kostenstellen Ertrags- und Aufwandsarten	Ergebnis Vorjahr	Fortges.Ansatz	Ergebnis	Vergleich Ergebnis-Ansatz	Ergänz. Festlegungen im HH-Vollzug 2022	Ermächtigungen aus	Verfügbare Mittel abzgl. Ergebnis	Übertr. Ermächt. nach
		2021	2022	2022			2021		2023
		EUR	EUR	EUR	EUR	EUR	EUR	EUR	EUR
		1	2	3	4	5	6	7	8
	42420010 Aufwand für Wasser/Abwasser	0,00	0	997,98-	998-	0	0,00	998	0,00
15	- Abschreibungen	0,00	0	0,00	0	0	0,00	0	0,00
16	- Zinsen und ähnliche Aufwendungen	0,00	0	0,00	0	0	0,00	0	0,00
17	- Transferaufwendungen	0,00	0	0,00	0	0	0,00	0	0,00
18	- Sonstige ordentliche Aufwendungen	0,00	0	0,00	0	0	0,00	0	0,00
19	= Anteilige ordentliche Aufwendungen	0,00	0	1.560,02-	1.560-	0	0,00	1.560	0,00
20	= Anteiliges ordentliches Ergebnis	0,00	0	1.560,02-	1.560-	0	0,00	1.560	0,00
21	= Erträge aus internen Leistungen	0,00	0	0,00	0	0	0,00	0	0,00
	+ Erträge aus internen Leistungsbeziehung	0,00	0	0,00	0	0	0,00	0	0,00
	+ Erträge aus Leistungsverrechnung	0,00	0	0,00	0	0	0,00	0	0,00
22	= Aufwendungen für interne Leistungen	0,00	0	5.896,19-	5.896-	0	0,00	5.896	0,00
	- Aufwand für interne Leistungsbeziehung	0,00	0	0,00	0	0	0,00	0	0,00
	- Aufwand für Leistungsverrechnung	0,00	0	5.896,19-	5.896-	0	0,00	5.896	0,00
	91112500 ILV Werkstätten	0,00	0	582,78-	583-	0	0,00	583	0,00
	91112504 ILV Fuhrpark	0,00	0	120,38-	120-	0	0,00	120	0,00
	92100000 IV Allgemeine Aufwendungen	0,00	0	213,17-	213-	0	0,00	213	0,00
	92111100 IV Gemeinde- und Ortschaftsgremien	0,00	0	538,06-	538-	0	0,00	538	0,00
	92111300 IV Rechnungsprüfung	0,00	0	32,25-	32-	0	0,00	32	0,00
	92112200 IV Finanzverwaltung	0,00	0	4.369,87-	4.370-	0	0,00	4.370	0,00
	92112500 IV Bauhofumlage	0,00	0	39,68-	40-	0	0,00	40	0,00
23	- Kalkulatorische Kosten	0,00	0	2.318,00-	2.318-	0	0,00	2.318	0,00
24	= Kalkulatorisches Ergebnis	0,00	0	8.214,19-	8.214-	0	0,00	8.214	0,00
25	= Nettoressourcenbedarf/-überschuss	0,00	0	9.774,21-	9.774-	0	0,00	9.774	0,00



THH6 THH 6 - Sport und Sporthallen
42 Sport und Bäder
4241 Sportstätten
42415281 Trainingsplatz Waldhausen

Ifd. Nr.		Schlüsselprodukt über Kostenstellen Ertrags- und Aufwandsarten	Ergebnis Vorjahr	Fortges. Ansatz	Ergebnis	Vergleich Ergebnis-Ansatz	Ergänz. Festlegungen im HH-Vollzug 2022	Ermächtigungen aus	Verfügbare Mittel abzgl. Ergebnis	Übertr. Ermächt. nach
			2021 EUR	2022 EUR	2022 EUR	EUR	EUR	2021 EUR	EUR	2023 EUR
			1	2	3	4	5	6	7	8
1	+	Steuern und ähnliche Abgaben	0,00	0	0,00	0	0	0,00	0	0,00
2	+	Zuweisungen und Zuwendungen, Umlagen	0,00	0	0,00	0	0	0,00	0	0,00
3	+	Aufgelöste Investitionszuwendungen und -beiträge	0,00	0	0,00	0	0	0,00	0	0,00
4	+	Sonstige Transfererträge	0,00	0	0,00	0	0	0,00	0	0,00
5	+	Entgelte für öffentliche Leistungen oder Einrichtungen	0,00	0	1.220,00	1.220	0	0,00	1.220-	0,00
		33210000 Benutzungsgebühren und ähnliche Entgelte	0,00	0	1.220,00	1.220	0	0,00	1.220-	0,00
6	+	Sonstige privatrechtliche Leistungsentgelte	0,00	0	0,00	0	0	0,00	0	0,00
7	+	Kostenerstattungen und Kostenumlagen	0,00	0	0,00	0	0	0,00	0	0,00
8	+	Zinsen und ähnliche Erträge	0,00	0	0,00	0	0	0,00	0	0,00
9	+	Aktivierete Eigenleistungen und Bestandsveränderungen	0,00	0	0,00	0	0	0,00	0	0,00
10	+	Sonstige ordentliche Erträge	0,00	0	0,00	0	0	0,00	0	0,00
11	=	Anteilige ordentliche Erträge	0,00	0	1.220,00	1.220	0	0,00	1.220-	0,00
12	-	Personalaufwendungen	0,00	0	0,00	0	0	0,00	0	0,00
13	-	Versorgungsaufwendungen	0,00	0	0,00	0	0	0,00	0	0,00
14	-	Aufwendungen für Sach- und Dienstleistungen	0,00	0	997,98-	998-	0	0,00	998	0,00



lfd - Nr.	Schlüsselprodukt über Kostenstellen Ertrags- und Aufwandsarten	Ergebnis Vorjahr	Fortges.Ansatz	Ergebnis	Vergleich Ergebnis-Ansatz	Ergänz. Festlegungen im HH-Vollzug 2022	Ermächtigungen aus	Verfügbare Mittel abzgl. Ergebnis	Übertr. Ermächt. nach
		2021	2022	2022			2021		2023
		EUR	EUR	EUR	EUR	EUR	EUR	EUR	EUR
		1	2	3	4	5	6	7	8
	42420010 Aufwand für Wasser/Abwasser	0,00	0	997,98-	998-	0	0,00	998	0,00
15	- Abschreibungen	0,00	0	0,00	0	0	0,00	0	0,00
16	- Zinsen und ähnliche Aufwendungen	0,00	0	0,00	0	0	0,00	0	0,00
17	- Transferaufwendungen	0,00	0	0,00	0	0	0,00	0	0,00
18	- Sonstige ordentliche Aufwendungen	0,00	0	0,00	0	0	0,00	0	0,00
19	= Anteilige ordentliche Aufwendungen	0,00	0	997,98-	998-	0	0,00	998	0,00
20	= Anteiliges ordentliches Ergebnis	0,00	0	222,02	222	0	0,00	222-	0,00
21	= Erträge aus internen Leistungen	0,00	0	0,00	0	0	0,00	0	0,00
	+ Erträge aus internen Leistungsbeziehung	0,00	0	0,00	0	0	0,00	0	0,00
	+ Erträge aus Leistungsverrechnung	0,00	0	0,00	0	0	0,00	0	0,00
22	= Aufwendungen für interne Leistungen	0,00	0	5.897,57-	5.898-	0	0,00	5.898	0,00
	- Aufwand für interne Leistungsbeziehung	0,00	0	0,00	0	0	0,00	0	0,00
	- Aufwand für Leistungsverrechnung	0,00	0	5.897,57-	5.898-	0	0,00	5.898	0,00
	91112500 ILV Werkstätten	0,00	0	635,76-	636-	0	0,00	636	0,00
	91112504 ILV Fuhrpark	0,00	0	78,82-	79-	0	0,00	79	0,00
	92100000 IV Allgemeine Aufwendungen	0,00	0	212,74-	213-	0	0,00	213	0,00
	92111100 IV Gemeinde- und Ortschaftsgremien	0,00	0	536,61-	537-	0	0,00	537	0,00
	92111300 IV Rechnungsprüfung	0,00	0	32,16-	32-	0	0,00	32	0,00
	92112200 IV Finanzverwaltung	0,00	0	4.361,16-	4.361-	0	0,00	4.361	0,00
	92112500 IV Bauhofumlage	0,00	0	40,32-	40-	0	0,00	40	0,00
23	- Kalkulatorische Kosten	0,00	0	0,00	0	0	0,00	0	0,00
24	= Kalkulatorisches Ergebnis	0,00	0	5.897,57-	5.898-	0	0,00	5.898	0,00
25	= Nettoressourcenbedarf/-überschuss	0,00	0	5.675,55-	5.676-	0	0,00	5.676	0,00



THH6
42
4241

THH 6 - Sport und Sporthallen
Sport und Bäder
Sportstätten

Ifd. Nr.		Investitionsübersicht Einzahlungs- und Auszahlungsarten	Ergebnis Vorjahr	Fortgeschriebener Ansatz 2022	Ergebnis	Vergleich Ansatz-Ergebnis	Ergänzende Festlegungen im HH-Vollzug	Ermächtigungsübertragung aus 2021	Verfügbare Mittel abzgl. Ergebnis	Ermächtigungsübertragung nach 2023
			2021 EUR	EUR	2022 EUR	EUR	EUR	EUR	EUR	EUR
			1	2	3	4	5	6	7	8
I4241001301: Veräußerung v.bewegl. Sachen Sportst.										
3	+	Einzahlungen aus der Veräußerung von Sachvermögen	800,00	0	0,00	0	0	0,00	0	0,00
6	=	Summe der Einzahlungen aus Investitionstätigkeit	800,00	0	0,00	0	0	0,00	0	0,00
13	=	Summe der Auszahlungen aus Investitionstätigkeit	0,00	0	0,00	0	0	0,00	0	0,00
14	=	Saldo aus Investitionstätigkeit	800,00	0	0,00	0	0	0,00	0	0,00
17	=	Gesamtkosten der Maßnahme	0,00	0	0,00	0	0	0,00	0	0,00

Ifd. Nr.		Investitionsübersicht Einzahlungs- und Auszahlungsarten	Ergebnis Vorjahr	Fortgeschriebener Ansatz 2022	Ergebnis	Vergleich Ansatz-Ergebnis	Ergänzende Festlegungen im HH-Vollzug	Ermächtigungsübertragung aus 2021	Verfügbare Mittel abzgl. Ergebnis	Ermächtigungsübertragung nach 2023
			2021 EUR	EUR	2022 EUR	EUR	EUR	EUR	EUR	EUR
			1	2	3	4	5	6	7	8
I4241002201: Energ. Maßnahme Sport- und Spielhalle										
1	+	Einzahlungen aus Investitionszuwendungen	0,00	400.000	0,00	400.000	0	0,00	400.000	0,00
6	=	Summe der Einzahlungen aus Investitionstätigkeit	0,00	400.000	0,00	400.000	0	0,00	400.000	0,00



Ifd. Nr.		Investitionsübersicht Einzahlungs- und Auszahlungsarten	Ergebnis Vorjahr	Fortgeschriebener Ansatz 2022	Ergebnis	Vergleich Ansatz-Ergebnis	Ergänzende Festlegungen im HH-Vollzug	Ermächtigungsübertragung aus 2021	Verfügbare Mittel abzgl. Ergebnis	Ermächtigungsübertragung nach 2023
			2021 EUR	EUR	2022 EUR	EUR	EUR	EUR	EUR	EUR
			1	2	3	4	5	6	7	8
8	-	Auszahlungen für Baumaßnahmen	21.256,80-	2.060.000-	700.731,08-	1.359.269-	1.359.000-	404.400,00-	3.122.669-	3.075.600,00-
13	=	Summe der Auszahlungen aus Investitionstätigkeit	21.256,80-	2.060.000-	700.731,08-	1.359.269-	1.359.000-	404.400,00-	3.122.669-	3.075.600,00-
14	=	Saldo aus Investitionstätigkeit	21.256,80-	1.660.000-	700.731,08-	959.269-	1.359.000-	404.400,00-	2.722.669-	3.075.600,00-
16	-	aktivierte Eigenleistungen	282,11-	0	55.082,20-	55.082	0	0,00	55.082	0,00
17	=	Gesamtkosten der Maßnahme	21.538,91-	2.060.000-	755.813,28-	1.304.187-	1.359.000-	404.400,00-	3.067.587-	3.075.600,00-

Ifd. Nr.		Investitionsübersicht Einzahlungs- und Auszahlungsarten	Ergebnis Vorjahr	Fortgeschriebener Ansatz 2022	Ergebnis	Vergleich Ansatz-Ergebnis	Ergänzende Festlegungen im HH-Vollzug	Ermächtigungsübertragung aus 2021	Verfügbare Mittel abzgl. Ergebnis	Ermächtigungsübertragung nach 2023
			2021 EUR	EUR	2022 EUR	EUR	EUR	EUR	EUR	EUR
			1	2	3	4	5	6	7	8
I4241002501: Vermögenserwerb Sportstätten										
1	+	Einzahlungen aus Investitionszuwendungen	3.558,00	0	0,00	0	0	0,00	0	0,00
6	=	Summe der Einzahlungen aus Investitionstätigkeit	3.558,00	0	0,00	0	0	0,00	0	0,00
9	-	Auszahlungen für den Erwerb von beweglichem Sachvermögen	20.704,59-	20.000-	10.813,50-	9.187-	0	10.000,00-	19.187-	3.800,00-
13	=	Summe der Auszahlungen aus Investitionstätigkeit	20.704,59-	20.000-	10.813,50-	9.187-	0	10.000,00-	19.187-	3.800,00-
14	=	Saldo aus Investitionstätigkeit	17.146,59-	20.000-	10.813,50-	9.187-	0	10.000,00-	19.187-	3.800,00-
17	=	Gesamtkosten der Maßnahme	20.704,59-	20.000-	10.813,50-	9.187-	0	10.000,00-	19.187-	3.800,00-



Ifd. Nr.		Investitionsübersicht Einzahlungs- und Auszahlungsarten	Ergebnis Vorjahr	Fortgeschriebener Ansatz 2022	Ergebnis	Vergleich Ansatz-Ergebnis	Ergänzende Festlegungen im HH-Vollzug	Ermächtigungs- übertragung aus 2021	Verfügbare Mittel abzgl. Ergebnis	Ermächtigungs- übertragung nach 2023
			2021 EUR	EUR	2022 EUR	EUR	EUR	EUR	EUR	EUR
			1	2	3	4	5	6	7	8
I4241002502: Vermögenserwerb Sport-u.Spielhalle										
6	=	Summe der Einzahlungen aus Investitionstätigkeit	0,00	0	0,00	0	0	0,00	0	0,00
9	-	Auszahlungen für den Erwerb von beweglichem Sachvermögen	0,00	0	3.758,68-	3.759	0	0,00	3.759	0,00
13	=	Summe der Auszahlungen aus Investitionstätigkeit	0,00	0	3.758,68-	3.759	0	0,00	3.759	0,00
14	=	Saldo aus Investitionstätigkeit	0,00	0	3.758,68-	3.759	0	0,00	3.759	0,00
17	=	Gesamtkosten der Maßnahme	0,00	0	3.758,68-	3.759	0	0,00	3.759	0,00

Ifd. Nr.		Investitionsübersicht Einzahlungs- und Auszahlungsarten	Ergebnis Vorjahr	Fortgeschriebener Ansatz 2022	Ergebnis	Vergleich Ansatz-Ergebnis	Ergänzende Festlegungen im HH-Vollzug	Ermächtigungs- übertragung aus 2021	Verfügbare Mittel abzgl. Ergebnis	Ermächtigungs- übertragung nach 2023
			2021 EUR	EUR	2022 EUR	EUR	EUR	EUR	EUR	EUR
			1	2	3	4	5	6	7	8
I4241002503: Vermögenserwerb kleiner Rasenplatz										
6	=	Summe der Einzahlungen aus Investitionstätigkeit	0,00	0	0,00	0	0	0,00	0	0,00
9	-	Auszahlungen für den Erwerb von beweglichem Sachvermögen	0,00	0	5.781,51-	5.782	0	0,00	5.782	0,00
13	=	Summe der Auszahlungen aus Investitionstätigkeit	0,00	0	5.781,51-	5.782	0	0,00	5.782	0,00
14	=	Saldo aus Investitionstätigkeit	0,00	0	5.781,51-	5.782	0	0,00	5.782	0,00
17	=	Gesamtkosten der Maßnahme	0,00	0	5.781,51-	5.782	0	0,00	5.782	0,00



Ifd. Nr.	Investitionsübersicht Einzahlungs- und Auszahlungsarten	Ergebnis Vorjahr	Fortgeschriebener Ansatz 2022	Ergebnis	Vergleich Ansatz-Ergebnis	Ergänzende Festlegungen im HH-Vollzug	Ermächtigungs- übertragung aus 2021	Verfügbare Mittel abzgl. Ergebnis	Ermächtigungs- übertragung nach 2023
		2021 EUR	EUR	2022 EUR	EUR	EUR	EUR	EUR	EUR
		1	2	3	4	5	6	7	8
I4241002504: Vermögenserwerb Kunstrasenplatz									
6	= Summe der Einzahlungen aus Investitionstätigkeit	0,00	0	0,00	0	0	0,00	0	0,00
9	- Auszahlungen für den Erwerb von beweglichem Sachvermögen	0,00	0	5.781,51-	5.782	0	0,00	5.782	0,00
13	= Summe der Auszahlungen aus Investitionstätigkeit	0,00	0	5.781,51-	5.782	0	0,00	5.782	0,00
14	= Saldo aus Investitionstätigkeit	0,00	0	5.781,51-	5.782	0	0,00	5.782	0,00
17	= Gesamtkosten der Maßnahme	0,00	0	5.781,51-	5.782	0	0,00	5.782	0,00



THH7

THH 7 - Planen, Bauen, Wald und Natur

Ifd. Nr.	Teilergebnisrechnung Ertrags- und Aufwandsarten	Ergebnis Vorjahr	Fortges. Ansatz	Ergebnis	Vergleich	Ergänz.	Ermächtigungen	Verfügbare Mittel	Übertr. Ermächt.
		2021	2022	2022	Ergebnis-Ansatz	Festlegungen im HH-Vollzug 2022	aus 2021	abzgl. Ergebnis EUR	nach 2023
		EUR	EUR	EUR	EUR	EUR	EUR		EUR
		1	2	3	4	5	6	7	8
1	+ Steuern und ähnliche Abgaben	0,00	0	0,00	0	0	0,00	0	0,00
2	+ Zuweisungen und Zuwendungen, Umlagen	630.620,13	323.000	542.654,36	219.654	0	0,00	219.654-	0,00
	31400000 Zuweis. lfd. Zwecke Bund	182.644,80	0	26.075,44	26.075	0	0,00	26.075-	0,00
	31410000 Zuweis. lfd. Zwecke Land	447.925,33	323.000	487.174,55	164.175	0	0,00	164.175-	0,00
	31480000 Zuweis. lfd. Zwecke übr. Bereich	50,00	0	29.404,37	29.404	0	0,00	29.404-	0,00
3	+ Aufgelöste Investitionszuwendungen und -beiträge	1.288.975,00	1.284.775	1.317.360,01	32.585	0	0,00	32.585-	0,00
4	+ Sonstige Transfererträge	0,00	0	0,00	0	0	0,00	0	0,00
5	+ Entgelte für öffentliche Leistungen oder Einrichtungen	3.337.606,55	3.354.000	3.317.106,95	36.893-	0	0,00	36.893	0,00
	33110000 Verwaltungsgebühren	12.882,50	7.000	13.728,85	6.729	0	0,00	6.729-	0,00
	33210000 Benutzungsgebühren und ähnliche Entgelte	3.324.724,05	3.347.000	3.303.378,10	43.622-	0	0,00	43.622	0,00
6	+ Sonstige privatrechtliche Leistungsentgelte	1.554.383,66	1.638.875	2.969.786,89	1.330.912	0	0,00	1.330.912-	0,00
	34110000 Mieten und Pachten	268.679,77	279.900	780.595,86	500.696	0	0,00	500.696-	0,00
	34210000 Erträge aus Verkauf	1.148.728,85	1.311.275	2.014.316,24	703.041	0	0,00	703.041-	0,00
	34610000 Sonstige privatrechtl. Leistungsentgelte	136.975,04	47.700	91.815,25	44.115	0	0,00	44.115-	0,00
	34610099 Sonstige privatrechtl. Leistungsentgelte	0,00	0	83.059,54	83.060	0	0,00	83.060-	0,00
7	+ Kostenerstattungen und Kostenumlagen	48.522,62	230.000	49.048,68	180.951-	0	0,00	180.951	0,00
	34810000 Erstattungen vom Land	24.419,85	10.000	22.719,36	12.719	0	0,00	12.719-	0,00
	34820000 Erstattungen von Gemeinden und GV	2.670,30	2.500	2.672,25	172	0	0,00	172-	0,00



Ifd. Nr.	Teilergebnisrechnung Ertrags- und Aufwandsarten	Ergebnis Vorjahr	Fortges. Ansatz	Ergebnis	Vergleich Ergebnis-Ansatz	Ergänz. Festlegungen im HH-Vollzug 2022	Ermächtigungen aus 2021	Verfügbare Mittel abzgl. Ergebnis EUR	Übertr. Ermächt. nach 2023 EUR
		2021 EUR	2022 EUR	2022 EUR	EUR	EUR	EUR	EUR	EUR
		1	2	3	4	5	6	7	8
	34830000 Erstattungen von Zweckverbänden	16.598,88	16.500	8.927,54	7.572-	0	0,00	7.572	0,00
	34830099 Erstattungen von Zweckverbänden (Umsatz)	0,00	0	8.400,00	8.400	0	0,00	8.400-	0,00
	34880000 Erstattungen von übrigen Bereichen	4.833,59	201.000	6.329,53	194.670-	0	0,00	194.670	0,00
8	+ Zinsen und ähnliche Erträge	0,00	0	0,00	0	0	0,00	0	0,00
9	+ Aktivierte Eigenleistungen und Bestandsveränderungen	205.142,52	0	144.595,41	144.595	0	0,00	144.595-	0,00
10	+ Sonstige ordentliche Erträge	1.055.744,57	946.215	1.006.824,44	60.609	0	0,00	60.609-	0,00
	35110000 Konzessionsabgaben	829.404,25	720.000	771.834,65	51.835	0	0,00	51.835-	0,00
	35710000 Auflösung von sonstigen Sonderposten	226.258,00	226.215	226.671,52	457	0	0,00	457-	0,00
	35820000 Erträge aus Auflösung von Rückstellungen	82,32	0	8.318,27	8.318	0	0,00	8.318-	0,00
11	= Anteilige ordentliche Erträge	8.120.995,05	7.776.865	9.347.376,74	1.570.512	0	0,00	1.570.512-	0,00
12	- Personalaufwendungen	1.991.397,54-	2.145.085-	2.080.172,44-	64.913	0	0,00	64.913-	0,00
13	- Versorgungsaufwendungen	0,00	0	0,00	0	0	0,00	0	0,00
14	- Aufwendungen für Sach- und Dienstleistungen	3.468.199,31-	5.438.100-	4.495.896,78-	942.203	0	0,00	942.203-	0,00
	42110000 Unterh. Grundst. und bauli.Anlagen	108.699,04-	113.500-	176.893,14-	63.393-	0	0,00	63.393	0,00
	42110010 Unterhaltung Kanal	394.602,29-	600.000-	222.105,84-	377.894	0	0,00	377.894-	0,00
	42110011 Unterhaltung Regenwasserkanal	0,00	0	1.955,93-	1.956-	0	0,00	1.956	0,00
	42110012 Unterhaltung Schmutzwasserkanal	0,00	0	488,98-	489-	0	0,00	489	0,00
	42110013 Unterhaltung Mischwasserkanal	28.916,57-	0	14.250,21-	14.250-	0	0,00	14.250	0,00
	42110020 Unterhaltung RÜB	35.211,14-	50.000-	62.224,02-	12.224-	0	0,00	12.224	0,00
	42110030 Unterhaltung Kläranlage	675.785,32-	570.000-	624.507,84-	54.508-	0	0,00	54.508	0,00
	42110040 Aufwendungen Mobile Klärschlammntw.	0,00	0	0,00	0	0	0,00	0	0,00



Ifd. Nr.	Teilergebnisrechnung Ertrags- und Aufwandsarten	Ergebnis Vorjahr	Fortges. Ansatz	Ergebnis	Vergleich Ergebnis-Ansatz	Ergänz. Festlegungen im HH-Vollzug 2022	Ermächtigungen aus 2021	Verfügbare Mittel abzgl. Ergebnis EUR	Übertr. Ermächt. nach 2023
		2021 EUR	2022 EUR	2022 EUR	EUR	EUR	EUR	EUR	EUR
		1	2	3	4	5	6	7	8
	42110099 Unterh. Grundst. u.baul. Anlagen Umsatzen	0,00	0	10.434,36-	10.434-	0	0,00	10.434	0,00
	42120000 Unterh. d. sonst. unbewegl. Vermögens	843.544,66-	2.443.000-	1.175.634,55-	1.267.365	0	0,00	1.267.365-	0,00
	42120100 Unterhaltung der Waldwege	47.411,35-	54.000-	65.845,73-	11.846-	0	0,00	11.846	0,00
	42121000 UH Feldwege	2.721,24-	6.000-	1.467,64-	4.532	0	0,00	4.532-	0,00
	42220000 Erwerb geringw. Vermögensgegenstände	15.411,31-	55.300-	49.188,27-	6.112	0	0,00	6.112-	0,00
	42310000 Mieten inklusive Nebenkosten und Pachten	146,00-	200-	160,00-	40	0	0,00	40-	0,00
	42410020 Aufwand für Gas	7.540,31-	7.800-	6.714,42-	1.086	0	0,00	1.086-	0,00
	42410030 Aufwand für Strom	378.871,86-	364.300-	324.339,08-	39.961	0	0,00	39.961-	0,00
	42420010 Aufwand für Wasser/Abwasser	38.090,73-	27.000-	29.353,36-	2.353-	0	0,00	2.353	0,00
	42430000 Aufwand für Abfallbeseitigungen	37.216,42-	41.050-	45.625,74-	4.576-	0	0,00	4.576	0,00
	42450000 Aufwand für Gebäudereinigung	15.663,20-	13.000-	18.454,88-	5.455-	0	0,00	5.455	0,00
	42490000 Sonst.Bewirtsch.Grundst.u. baul. Anlagen	83,79-	1.100-	119,79-	980	0	0,00	980-	0,00
	42490100 Holzaufbereitung	64.827,55-	125.000-	166.730,90-	41.731-	0	0,00	41.731	0,00
	42490110 Holzrücken u. Rückerlohn	94.171,32-	195.000-	167.826,58-	27.173	0	0,00	27.173-	0,00
	42490120 Verkehrssicherung	23.664,78-	23.000-	18.795,28-	4.205	0	0,00	4.205-	0,00
	42490200 Kulturen	104.236,31-	100.000-	229.161,94-	129.162-	0	0,00	129.162	0,00
	42490210 Forstschutz	29.095,16-	100.000-	81.677,18-	18.323	0	0,00	18.323-	0,00
	42490220 Bestandspflege	5.283,60-	10.000-	16.927,54-	6.928-	0	0,00	6.928	0,00
	42510000 Haltung von Fahrzeugen	0,00	0	0,00	0	0	0,00	0	0,00
	42510010 Aufwand für Kraftfahrzeuge	9.575,69-	11.000-	22.617,15-	11.617-	0	0,00	11.617	0,00
	42510020 Aufwand für Diesel, Benzin etc.	8.725,80-	8.500-	11.726,44-	3.226-	0	0,00	3.226	0,00



Ifd. Nr.	Teilergebnisrechnung Ertrags- und Aufwandsarten	Ergebnis Vorjahr	Fortges. Ansatz	Ergebnis	Vergleich Ergebnis-Ansatz	Ergänz. Festlegungen im HH-Vollzug 2022	Ermächtigungen aus 2021	Verfügbare Mittel abzgl. Ergebnis EUR	Übertr. Ermächt. nach 2023
		2021 EUR	2022 EUR	2022 EUR	EUR	EUR	EUR	EUR	EUR
		1	2	3	4	5	6	7	8
	42610000 Besondere Aufwendungen für Beschäftigte	3.702,79	2.000-	3.679,53-	1.680-	0	0,00	1.680	0,00
	42620000 Aus- u. Fortbildung, Umschulung	4.317,20-	8.150-	7.547,11-	603	0	0,00	603-	0,00
	42710000 Bes. Verwaltungs- u. Betriebsaufwendgen	140.133,77-	0	48.599,59-	48.600-	0	0,00	48.600	0,00
	42720000 Aufwendungen für EDV	25.393,77-	35.200-	25.398,75-	9.801	0	0,00	9.801-	0,00
	42720010 Aufwendungen für EDV - RZ Kosten	37.811,88-	24.500-	130.476,59-	105.977-	0	0,00	105.977	0,00
	42810000 Aufwendungen für den Verbrauch v. sonst.	31.085,30-	55.000-	14.586,14-	40.414	0	0,00	40.414-	0,00
	42910000 Aufwendungen f.so. Sach-u. Dienstlsg.	263.664,74-	394.500-	720.382,28-	325.882-	0	0,00	325.882	0,00
15	- Abschreibungen	2.459.295,18-	2.449.312-	2.597.457,98-	148.146-	0	0,00	148.146	0,00
16	- Zinsen und ähnliche Aufwendungen	58,26-	0	48,55-	49-	0	0,00	49	0,00
	45990000 Sonstige Finanzaufwendungen	58,26-	0	48,55-	49-	0	0,00	49	0,00
17	- Transferaufwendungen	167.388,57-	204.500-	201.859,18-	2.641	0	0,00	2.641-	0,00
	43130000 Zuweisungen an Zweckverbände	136.436,06-	171.500-	176.581,61-	5.082-	0	0,00	5.082	0,00
	43150000 Zuschüsse an verbundene Unternehmen	28.893,15-	30.000-	23.864,77-	6.135	0	0,00	6.135-	0,00
	43180000 Zuschüsse an übrige Bereich	2.059,36-	3.000-	1.412,80-	1.587	0	0,00	1.587-	0,00
18	- Sonstige ordentliche Aufwendungen	650.882,08-	500.850-	382.846,30-	118.004	0	0,00	118.004-	0,00
	44110000 Sonstige Personal- und Versorgungsaufw.	516,75-	0	594,40-	594-	0	0,00	594	0,00
	44294000 Rechts- und Beratungskosten	2.239,46-	4.000-	17.321,46-	13.321-	0	0,00	13.321	0,00
	44310000 Geschäftsaufwendungen	39.492,68-	51.600-	40.093,52-	11.506	0	0,00	11.506-	0,00
	44410000 Steuern, Vers., Schadensfälle, Sonderabg	10.084,82-	9.200-	12.084,64-	2.885-	0	0,00	2.885	0,00
	44420000 Aufw. Steuer v. Einkommen und Ertrag	2.157,46-	0	1.076,08-	1.076-	0	0,00	1.076	0,00



Ifd. Nr.	Teilergebnisrechnung Ertrags- und Aufwandsarten	Ergebnis Vorjahr	Fortges. Ansatz	Ergebnis	Vergleich Ergebnis-Ansatz	Ergänz. Festlegungen im HH-Vollzug 2022	Ermächtigungen aus 2021	Verfügbare Mittel abzgl. Ergebnis EUR	Übertr. Ermächt. nach 2023
		2021 EUR	2022 EUR	2022 EUR	EUR	EUR	EUR	EUR	EUR
		1	2	3	4	5	6	7	8
	44430000 Versicherungen	59.504,56-	75.050-	73.681,21-	1.369	0	0,00	1.369-	0,00
	44520000 Erstattungen an Gemeinden (GV)	100.420,00-	50.000-	0,00	50.000	0	0,00	50.000-	0,00
	44550000 Erstattungen an verb. Unternehmen	95.916,30-	99.000-	89.874,54-	9.125	0	0,00	9.125-	0,00
	44570000 Erstattungen an private Unternehmen	115.434,35-	125.000-	96.032,17-	28.968	0	0,00	28.968-	0,00
	44580000 Erstattungen an übrige Bereiche	8.782,78-	47.000-	51.734,67-	4.735-	0	0,00	4.735	0,00
	44830000 Aufw. Inanspr.v.Gewährvertr.u.Bürgsch.	0,00	40.000-	0,00	40.000	0	0,00	40.000-	0,00
	44910000 Sonstige zw. Aufw. a. Ifd. Vw- Tätigkeit	216.332,92-	0	353,61-	354-	0	0,00	354	0,00
19	= Anteilige ordentliche Aufwendungen	8.737.220,94-	10.737.847-	9.758.281,23-	979.566	0	0,00	979.566-	0,00
20	= Anteiliges ordentliches Ergebnis	616.225,89-	2.960.982-	410.904,49-	2.550.078	0	0,00	2.550.078-	0,00
21	+ Erträge aus internen Leistungen	537.387,70	420.000	513.450,61	93.451	0	0,00	93.451-	0,00
	+ Erträge aus internen Leistungsbeziehung	0,00	0	0,00	0	0	0,00	0	0,00
	+ Erträge aus Leistungsverrechnung	537.387,70	420.000	513.450,61	93.451	0	0,00	93.451-	0,00
22	- Aufwendungen für interne Leistungen	3.848.728,67-	4.127.588-	3.835.588,34-	292.000	0	0,00	292.000-	0,00
	- Aufwand für interne Leistungsbeziehungen	3.307.426,06-	2.136.088-	3.322.137,73-	1.186.050-	0	0,00	1.186.050	0,00
	- Aufwand für Leistungsverrechnung	541.302,61-	1.991.500-	513.450,61-	1.478.049	0	0,00	1.478.049-	0,00
23	- kalkulatorische Kosten	1.635.932,00-	1.571.027-	1.791.771,00-	220.744-	0	0,00	220.744	0,00
24	= Kalkulatorisches Ergebnis	4.947.272,97-	5.278.615-	5.113.908,73-	164.706	0	0,00	164.706-	0,00
25	= Nettoressourcenbedarf/-überschuss	5.563.498,86-	8.239.597-	5.524.813,22-	2.714.784	0	0,00	2.714.784-	0,00



THH7 THH 7 - Planen, Bauen, Wald und Natur

Ifd. Nr.		Teilfinanzrechnung Einzahlungs- und Auszahlungsarten	Ergebnis Vorjahr	Fortges. Ansatz	Ergebnis	Vergleich Ergebnis-Ansatz	Ergänz. Festlegungen im HH-Vollzug 2022	Ermächtigungen aus	Verfügbare Mittel abzgl. Ergebnis	Übertr. Ermächt. nach
			2021	2022	2022	EUR	EUR	EUR	EUR	EUR
			1	2	3	4	5	6	7	8
1	+	Summe der Einzahlungen aus laufender Verwaltungstätigkeit	6.477.572,02	6.265.875	6.903.689,85	637.815	0	0,00	637.815-	0,00
2	-	Summe der Auszahlungen aus laufender Verwaltungstätigkeit	6.593.534,26-	8.288.535-	6.509.285,01-	1.779.250	0	0,00	1.779.250-	0,00
3	=	Anteiliger Zahlungsmittelüberschuss/-bedarf aus laufender Verwaltungstätigkeit	115.962,24-	2.022.660-	394.404,84	2.417.065	0	0,00	2.417.065-	0,00
4	+	Einzahlungen aus Investitionszuwendungen	1.029.001,78	1.016.000	323.889,88	692.110-	0	0,00	692.110	0,00
5	+	Einzahlungen aus Investitionsbeiträgen und ähnlichen Entgelten für Investitionstätigkeit	1.691.070,82	4.520.000	3.686.435,05	833.565-	0	0,00	833.565	0,00
6	+	Einzahlungen aus der Veräußerung von Sachvermögen	27.064,58	0	19.925,62	19.926	0	0,00	19.926-	0,00
7	+	Einzahlungen aus der Veräußerung von Finanzvermögen	0,00	0	0,00	0	0	0,00	0	0,00
8	+	Einzahlungen für sonstige Investitionstätigkeit	21.115,08	0	0,00	0	0	0,00	0	0,00
9	=	Summe der Einzahlungen aus Investitionstätigkeit	2.768.252,26	5.536.000	4.030.250,55	1.505.749-	0	0,00	1.505.749	0,00
10	-	Auszahlungen für den Erwerb von Grundstücken und Gebäuden	419.142,02-	140.000-	41.684,33-	98.316	0	0,00	98.316-	0,00
11	-	Auszahlungen für Baumaßnahmen	4.331.021,66-	11.114.150-	6.965.823,30-	4.148.327	0	4.809.700,00-	8.958.027-	5.177.900,00-
12	-	Auszahlungen für den Erwerb von beweglichem Sachvermögen	292.487,69-	111.200-	215.349,01-	104.149-	0	30.900,00-	73.249	91.100,00-
13	-	Auszahlungen für den Erwerb von Finanzvermögen	0,00	0	0,00	0	0	0,00	0	0,00



Ifd. Nr.		Teilfinanzrechnung Einzahlungs- und Auszahlungsarten	Ergebnis Vorjahr	Fortges. Ansatz	Ergebnis	Vergleich Ergebnis-Ansatz	Ergänz. Festlegungen im HH-Vollzug 2022	Ermächtigungen aus 2021	Verfügbare Mittel abzgl. Ergebnis	Übertr. Ermächt. nach 2023
			2021 EUR	2022 EUR	2022 EUR	EUR	EUR	EUR	EUR	EUR
			1	2	3	4	5	6	7	8
14	-	Auszahlungen für Investitionsförderungsmaßnahmen	507.024,55-	263.000-	55.180,61-	207.819	0	0,00	207.819-	0,00
15	-	Auszahlungen für den Erwerb von immateriellen Vermögensgegenständen	0,00	0	0,00	0	0	0,00	0	0,00
16	=	Summe der Auszahlungen aus Investitionstätigkeit	5.549.675,92-	11.628.350-	7.278.037,25-	4.350.313	0	4.840.600,00-	9.190.913-	5.269.000,00-
17	=	Anteiliger Finanzierungsmittelüberschuss/-bedarf aus Investitionstätigkeit	2.781.423,66-	6.092.350-	3.247.786,70-	2.844.563	0	4.840.600,00-	7.685.163-	5.269.000,00-
18	=	Anteiliger Finanzierungsmittelüberschuss/-bedarf	2.897.385,90-	8.115.010-	2.853.381,86-	5.261.629	0	4.840.600,00-	10.102.229-	5.269.000,00-



THH7 **THH 7 - Planen, Bauen, Wald und Natur**
51 **Räumliche Planung und Entwicklung**
5110 **Stadtentwicklung, Städtebauliche Planung**
51105000 **Stadtentwicklung, Städtebauliche Planung**

lfd. Nr.		Schlüsselprodukt über Kostenstellen Ertrags- und Aufwandsarten	Ergebnis Vorjahr	Fortges. Ansatz	Ergebnis	Vergleich Ergebnis-Ansatz	Ergänz. Festlegungen im HH-Vollzug 2022	Ermächtigungen aus	Verfügbare Mittel abzgl. Ergebnis	Übertr. Ermächt. nach
			2021 EUR	2022 EUR	2022 EUR	EUR	EUR	2021 EUR	EUR	2023 EUR
			1	2	3	4	5	6	7	8
1	+	Steuern und ähnliche Abgaben	0,00	0	0,00	0	0	0,00	0	0,00
2	+	Zuweisungen und Zuwendungen, Umlagen	17.495,84	0	3.890,40	3.890	0	0,00	3.890-	0,00
		31410000 Zuweis. Lfd. Zwecke Land	17.495,84	0	3.890,40	3.890	0	0,00	3.890-	0,00
3	+	Aufgelöste Investitionszuwendungen und -beiträge	0,00	0	0,00	0	0	0,00	0	0,00
4	+	Sonstige Transfererträge	0,00	0	0,00	0	0	0,00	0	0,00
5	+	Entgelte für öffentliche Leistungen oder Einrichtungen	0,00	0	0,00	0	0	0,00	0	0,00
6	+	Sonstige privatrechtliche Leistungsentgelte	0,00	0	0,00	0	0	0,00	0	0,00
7	+	Kostenerstattungen und Kostenumlagen	0,00	0	0,00	0	0	0,00	0	0,00
8	+	Zinsen und ähnliche Erträge	0,00	0	0,00	0	0	0,00	0	0,00
9	+	Aktivierete Eigenleistungen und Bestandsveränderungen	0,00	0	0,00	0	0	0,00	0	0,00
10	+	Sonstige ordentliche Erträge	0,00	0	0,00	0	0	0,00	0	0,00
11	=	Anteilige ordentliche Erträge	17.495,84	0	3.890,40	3.890	0	0,00	3.890-	0,00
12	-	Personalaufwendungen	178.132,19-	184.555-	189.707,77-	5.153-	0	0,00	5.153	0,00
13	-	Versorgungsaufwendungen	0,00	0	0,00	0	0	0,00	0	0,00
14	-	Aufwendungen für Sach- und Dienstleistungen	1.876,80-	45.800-	3.101,34-	42.699	0	0,00	42.699-	0,00



Ifd. Nr.	Schlüsselprodukt über Kostenstellen Ertrags- und Aufwandsarten	Ergebnis Vorjahr	Fortges. Ansatz	Ergebnis	Vergleich Ergebnis-Ansatz	Ergänz. Festlegungen im HH-Vollzug 2022	Ermächtigungen aus	Verfügbare Mittel abzgl. Ergebnis	Übertr. Ermächt. nach
		2021 EUR	2022 EUR	2022 EUR	EUR	EUR	2021 EUR	EUR	2023 EUR
		1	2	3	4	5	6	7	8
	42220000 Erwerb geringw. Vermögensgegenstände	627,13-	300-	2.427,96-	2.128-	0	0,00	2.128	0,00
	42620000 Aus- u. Fortbildung, Umschulung	0,00	500-	480,00-	20	0	0,00	20-	0,00
	42720000 Aufwendungen für EDV	206,47-	0	193,38-	193-	0	0,00	193	0,00
	42910000 Aufwendungen f.so. Sach-u. Dienstlsg.	1.043,20-	45.000-	0,00	45.000	0	0,00	45.000-	0,00
15	- Abschreibungen	1.990,00-	0	5.757,96-	5.758-	0	0,00	5.758	0,00
16	- Zinsen und ähnliche Aufwendungen	0,00	0	0,00	0	0	0,00	0	0,00
17	- Transferaufwendungen	0,00	0	0,00	0	0	0,00	0	0,00
18	- Sonstige ordentliche Aufwendungen	7.934,74-	41.200-	14.109,83-	27.090	0	0,00	27.090-	0,00
	44110000 Sonstige Personal- und Versorgungsaufw.	0,00	0	13,80-	14-	0	0,00	14	0,00
	44310000 Geschäftsaufwendungen	684,74-	1.200-	1.161,36-	39	0	0,00	39-	0,00
	44580000 Erstattungen an übrige Bereiche	7.250,00-	40.000-	12.934,67-	27.065	0	0,00	27.065-	0,00
19	= Anteilige ordentliche Aufwendungen	189.933,73-	271.555-	212.676,90-	58.878	0	0,00	58.878-	0,00
20	= Anteiliges ordentliches Ergebnis	172.437,89-	271.555-	208.786,50-	62.768	0	0,00	62.768-	0,00
21	= Erträge aus internen Leistungen	0,00	0	0,00	0	0	0,00	0	0,00
	+ Erträge aus internen Leistungsbeziehung	0,00	0	0,00	0	0	0,00	0	0,00
	+ Erträge aus Leistungsverrechnung	0,00	0	0,00	0	0	0,00	0	0,00
22	= Aufwendungen für interne Leistungen	63.162,45-	80.415-	79.645,93-	769	0	0,00	769-	0,00
	- Aufwand für interne Leistungsbeziehung	0,00	0	0,00	0	0	0,00	0	0,00
	- Aufwand für Leistungsverrechnung	63.162,45-	80.415-	79.645,93-	769	0	0,00	769-	0,00
	92100000 IV Allgemeine Aufwendungen	7.211,05-	8.752-	8.728,38-	24	0	0,00	24-	0,00
	92111000 IV Verwaltungssteuerung	7.042,89-	7.706-	6.924,02-	782	0	0,00	782-	0,00
	92111100 IV Gemeinde- und Ortschaftsgremien	2.392,56-	1.718-	1.224,52-	494	0	0,00	494-	0,00



Ifd - Nr.	Schlüsselprodukt über Kostenstellen Ertrags- und Aufwandsarten	Ergebnis Vorjahr	Fortges.Ansatz	Ergebnis	Vergleich Ergebnis-Ansatz	Ergänz. Festlegungen im HH-Vollzug 2022	Ermächtigungen aus 2021	Verfügbare Mittel abzgl. Ergebnis	Übertr. Ermächt. nach 2023
		2021 EUR	2022 EUR	2022 EUR	EUR	EUR	EUR	EUR	EUR
		1	2	3	4	5	6	7	8
	92111200 IV Steuerungsunterstützung u.Controlling	2.521,52-	2.611-	2.344,33-	267	0	0,00	267-	0,00
	92111300 IV Rechnungsprüfung	140,57-	72-	73,40-	2-	0	0,00	2	0,00
	92111400 IV Zentrale Funktionen	438,22-	543-	937,19-	394-	0	0,00	394	0,00
	92111401 IV Personalrat	777,80-	1.125-	705,85-	419	0	0,00	419-	0,00
	92112000 IV Organisation und EDV	11.636,47-	16.774-	15.522,98-	1.251	0	0,00	1.251-	0,00
	92112100 IV Personalwesen	5.630,68-	7.259-	5.638,15-	1.620	0	0,00	1.620-	0,00
	92112200 IV Finanzverwaltung	3.346,35-	5.080-	4.931,86-	148	0	0,00	148-	0,00
	92112300 IV Justizariat/Versicherung	929,91-	936-	874,99-	61	0	0,00	61-	0,00
	92112410 IV Rathaus Buchen	14.658,06-	20.743-	25.094,46-	4.351-	0	0,00	4.351	0,00
	92112600 IV Zentraler Einkauf	6.436,37-	7.096-	6.645,80-	450	0	0,00	450-	0,00
23	- Kalkulatorische Kosten	3.900,00-	0	11.196,00-	11.196-	0	0,00	11.196	0,00
24	= Kalkulatorisches Ergebnis	67.062,45-	80.415-	90.841,93-	10.427-	0	0,00	10.427	0,00
25	= Nettoressourcenbedarf/-überschuss	239.500,34-	351.970-	299.628,43-	52.341	0	0,00	52.341-	0,00



THH7 **THH 7 - Planen, Bauen, Wald und Natur**
51 **Räumliche Planung und Entwicklung**
5110 **Stadtentwicklung, Städtebauliche Planung**

Ifd. Nr.		Investitionsübersicht Einzahlungs- und Auszahlungsarten	Ergebnis Vorjahr	Fortgeschriebener Ansatz 2022	Ergebnis	Vergleich Ansatz-Ergebnis	Ergänzende Festlegungen im HH-Vollzug	Ermächtigungsübertragung aus 2021	Verfügbare Mittel abzgl. Ergebnis	Ermächtigungsübertragung nach 2023
			2021	EUR	2022	EUR	EUR	EUR	EUR	EUR
			1	2	3	4	5	6	7	8
I5110002204: Sanierungsgebiet "Historische Altstadt"										
1	+	Einzahlungen aus Investitionszuwendungen	38.203,07	330.000	0,00	330.000	0	0,00	330.000	0,00
6	=	Summe der Einzahlungen aus Investitionstätigkeit	38.203,07	330.000	0,00	330.000	0	0,00	330.000	0,00
8	-	Auszahlungen für Baumaßnahmen	87.074,18-	650.000-	44.917,02-	605.083-	359.000	359.000,00-	605.083-	0,00
11	-	Auszahlungen für Investitionsförderungsmaßnahmen	238.900,00-	0	26.540,04	26.540-	0	0,00	26.540-	0,00
13	=	Summe der Auszahlungen aus Investitionstätigkeit	325.974,18-	650.000-	18.376,98-	631.623-	359.000	359.000,00-	631.623-	0,00
14	=	Saldo aus Investitionstätigkeit	287.771,11-	320.000-	18.376,98-	301.623-	359.000	359.000,00-	301.623-	0,00
17	=	Gesamtkosten der Maßnahme	325.974,18-	650.000-	18.376,98-	631.623-	359.000	359.000,00-	631.623-	0,00



THH7 **THH 7 - Planen, Bauen, Wald und Natur**
51 **Räumliche Planung und Entwicklung**
5111 **Flächen- u. grundstücksbezogene Daten**
51115000 **Vermessung**

Ifd. Nr.		Schlüsselprodukt über Kostenstellen Ertrags- und Aufwandsarten	Ergebnis Vorjahr	Fortges. Ansatz	Ergebnis	Vergleich Ergebnis-Ansatz	Ergänz. Festlegungen im HH-Vollzug 2022	Ermächtigungen aus	Verfügbare Mittel abzgl. Ergebnis	Übertr. Ermächt. nach
			2021 EUR	2022 EUR	2022 EUR	EUR	EUR	2021 EUR	EUR	2023 EUR
			1	2	3	4	5	6	7	8
1	+	Steuern und ähnliche Abgaben	0,00	0	0,00	0	0	0,00	0	0,00
2	+	Zuweisungen und Zuwendungen, Umlagen	0,00	0	0,00	0	0	0,00	0	0,00
3	+	Aufgelöste Investitionszuwendungen und -beiträge	0,00	0	0,00	0	0	0,00	0	0,00
4	+	Sonstige Transfererträge	0,00	0	0,00	0	0	0,00	0	0,00
5	+	Entgelte für öffentliche Leistungen oder Einrichtungen	0,00	0	0,00	0	0	0,00	0	0,00
6	+	Sonstige privatrechtliche Leistungsentgelte	19.765,50	0	81.511,50	81.512	0	0,00	81.512-	0,00
		34610000 Sonstige privatrechtl. Leistungsentgelte	19.765,50	0	81.511,50	81.512	0	0,00	81.512-	0,00
7	+	Kostenerstattungen und Kostenumlagen	0,00	0	0,00	0	0	0,00	0	0,00
8	+	Zinsen und ähnliche Erträge	0,00	0	0,00	0	0	0,00	0	0,00
9	+	Aktiviert Eigenleistungen und Bestandsveränderungen	0,00	0	0,00	0	0	0,00	0	0,00
10	+	Sonstige ordentliche Erträge	0,00	0	0,00	0	0	0,00	0	0,00
11	=	Anteilige ordentliche Erträge	19.765,50	0	81.511,50	81.512	0	0,00	81.512-	0,00
12	-	Personalaufwendungen	28.696,77-	35.038-	37.708,65-	2.670-	0	0,00	2.670	0,00
13	-	Versorgungsaufwendungen	0,00	0	0,00	0	0	0,00	0	0,00
14	-	Aufwendungen für Sach- und Dienstleistungen	17.748,93-	20.000-	482.899,50-	462.900-	0	0,00	462.900	0,00



Ifd. Nr.	Schlüsselprodukt über Kostenstellen Ertrags- und Aufwandsarten	Ergebnis Vorjahr	Fortges. Ansatz	Ergebnis	Vergleich Ergebnis-Ansatz	Ergänz. Festlegungen im HH-Vollzug 2022	Ermächtigungen aus	Verfügbare Mittel abzgl. Ergebnis	Übertr. Ermächt. nach
		2021 EUR	2022 EUR	2022 EUR	EUR	EUR	2021 EUR	EUR	2023 EUR
		1	2	3	4	5	6	7	8
	42910000 Aufwendungen f.so. Sach-u. Dienstlsg.	17.748,93-	20.000-	482.899,50-	462.900-	0	0,00	462.900	0,00
15	- Abschreibungen	0,00	0	0,00	0	0	0,00	0	0,00
16	- Zinsen und ähnliche Aufwendungen	0,00	0	0,00	0	0	0,00	0	0,00
17	- Transferaufwendungen	0,00	0	0,00	0	0	0,00	0	0,00
18	- Sonstige ordentliche Aufwendungen	216.396,51-	100-	382,48-	282-	0	0,00	282	0,00
	44110000 Sonstige Personal- und Versorgungsaufw.	0,00	0	0,30-	0	0	0,00	0	0,00
	44310000 Geschäftsaufwendungen	63,59-	100-	28,57-	71	0	0,00	71-	0,00
	44910000 Sonstige zw. Aufw. a. Ifd. Vw- Tätigkeit	216.332,92-	0	353,61-	354-	0	0,00	354	0,00
19	= Anteilige ordentliche Aufwendungen	262.842,21-	55.138-	520.990,63-	465.852-	0	0,00	465.852	0,00
20	= Anteiliges ordentliches Ergebnis	243.076,71-	55.138-	439.479,13-	384.341-	0	0,00	384.341	0,00
21	= Erträge aus internen Leistungen	0,00	0	0,00	0	0	0,00	0	0,00
	+ Erträge aus internen Leistungsbeziehung	0,00	0	0,00	0	0	0,00	0	0,00
	+ Erträge aus Leistungsverrechnung	0,00	0	0,00	0	0	0,00	0	0,00
22	= Aufwendungen für interne Leistungen	23.118,51-	13.684-	27.056,34-	13.372-	0	0,00	13.372	0,00
	- Aufwand für interne Leistungsbeziehung	0,00	0	0,00	0	0	0,00	0	0,00
	- Aufwand für Leistungsverrechnung	23.118,51-	13.684-	27.056,34-	13.372-	0	0,00	13.372	0,00
	92100000 IV Allgemeine Aufwendungen	1.596,73-	1.455-	2.023,55-	568-	0	0,00	568	0,00
	92111000 IV Verwaltungssteuerung	1.110,47-	1.215-	1.133,02-	82	0	0,00	82-	0,00
	92111100 IV Gemeinde- und Ortschaftsgremien	2.339,43-	334-	1.911,46-	1.578-	0	0,00	1.578	0,00
	92111200 IV Steuerungsunterstützung u. Controlling	397,57-	412-	383,62-	28	0	0,00	28-	0,00
	92111300 IV Rechnungsprüfung	137,45-	14-	114,57-	100-	0	0,00	100	0,00
	92111400 IV Zentrale Funktionen	69,09-	87-	153,36-	67-	0	0,00	67	0,00



Ifd. Nr.	Schlüsselprodukt über Kostenstellen Ertrags- und Aufwandsarten	Ergebnis Vorjahr	Fortges.Ansatz	Ergebnis	Vergleich Ergebnis-Ansatz	Ergänz. Festlegungen im HH-Vollzug 2022	Ermächtigungen aus	Verfügbare Mittel abzgl. Ergebnis	Übertr. Ermächt. nach
		2021 EUR	2022 EUR	2022 EUR	EUR	EUR	2021 EUR	EUR	2023 EUR
		1	2	3	4	5	6	7	8
	92111401 IV Personalrat	122,64-	177-	115,50-	62	0	0,00	62-	0,00
	92112000 IV Organisation und EDV	1.821,89-	2.683-	2.540,12-	143	0	0,00	143-	0,00
	92112100 IV Personalwesen	887,80-	1.144-	922,61-	222	0	0,00	222-	0,00
	92112200 IV Finanzverwaltung	10.939,64-	1.174-	11.852,49-	10.679-	0	0,00	10.679	0,00
	92112300 IV Justizariat/Versicherung	146,62-	148-	143,18-	4	0	0,00	4-	0,00
	92112410 IV Rathaus Buchen	2.534,34-	3.707-	4.675,37-	969-	0	0,00	969	0,00
	92112600 IV Zentraler Einkauf	1.014,84-	1.135-	1.087,49-	47	0	0,00	47-	0,00
23	- Kalkulatorische Kosten	0,00	0	0,00	0	0	0,00	0	0,00
24	= Kalkulatorisches Ergebnis	23.118,51-	13.684-	27.056,34-	13.372-	0	0,00	13.372	0,00
25	= Nettoressourcenbedarf/-überschuss	266.195,22-	68.823-	466.535,47-	397.713-	0	0,00	397.713	0,00



THH7 **THH 7 - Planen, Bauen, Wald und Natur**
51 **Räumliche Planung und Entwicklung**
5112 **Flurneuordnung**
51125000 **Flurbereinigungsverfahren**

lfd. Nr.		Schlüsselprodukt über Kostenstellen Ertrags- und Aufwandsarten	Ergebnis Vorjahr	Fortges. Ansatz	Ergebnis	Vergleich Ergebnis-Ansatz	Ergänz. Festlegungen im HH-Vollzug 2022	Ermächtigungen aus	Verfügbare Mittel abzgl. Ergebnis	Übertr. Ermächt. nach
			2021 EUR	2022 EUR	2022 EUR	EUR	EUR	2021 EUR	EUR	2023 EUR
			1	2	3	4	5	6	7	8
1	+	Steuern und ähnliche Abgaben	0,00	0	0,00	0	0	0,00	0	0,00
2	+	Zuweisungen und Zuwendungen, Umlagen	41.000,00	0	0,00	0	0	0,00	0	0,00
		31410000 Zuweis. Lfd. Zwecke Land	41.000,00	0	0,00	0	0	0,00	0	0,00
3	+	Aufgelöste Investitionszuwendungen und -beiträge	0,00	0	0,00	0	0	0,00	0	0,00
4	+	Sonstige Transfererträge	0,00	0	0,00	0	0	0,00	0	0,00
5	+	Entgelte für öffentliche Leistungen oder Einrichtungen	0,00	0	0,00	0	0	0,00	0	0,00
6	+	Sonstige privatrechtliche Leistungsentgelte	0,00	0	0,00	0	0	0,00	0	0,00
7	+	Kostenerstattungen und Kostenumlagen	0,00	0	0,00	0	0	0,00	0	0,00
8	+	Zinsen und ähnliche Erträge	0,00	0	0,00	0	0	0,00	0	0,00
9	+	Aktivierete Eigenleistungen und Bestandsveränderungen	0,00	0	0,00	0	0	0,00	0	0,00
10	+	Sonstige ordentliche Erträge	0,00	0	0,00	0	0	0,00	0	0,00
11	=	Anteilige ordentliche Erträge	41.000,00	0	0,00	0	0	0,00	0	0,00
12	-	Personalaufwendungen	2.608,58-	4.560-	4.893,56-	334-	0	0,00	334	0,00
13	-	Versorgungsaufwendungen	0,00	0	0,00	0	0	0,00	0	0,00
14	-	Aufwendungen für Sach- und Dienstleistungen	0,00	0	0,00	0	0	0,00	0	0,00



lfd. Nr.		Schlüsselprodukt über Kostenstellen Ertrags- und Aufwandsarten	Ergebnis Vorjahr	Fortges. Ansatz	Ergebnis	Vergleich Ergebnis-Ansatz	Ergänz. Festlegungen im HH-Vollzug 2022	Ermächtigungen aus	Verfügbare Mittel abzgl. Ergebnis	Übertr. Ermächt. nach
			2021 EUR	2022 EUR	2022 EUR	EUR	EUR	2021 EUR	EUR	2023 EUR
			1	2	3	4	5	6	7	8
15	-	Abschreibungen	0,00	0	0,00	0	0	0,00	0	0,00
16	-	Zinsen und ähnliche Aufwendungen	0,00	0	0,00	0	0	0,00	0	0,00
17	-	Transferaufwendungen	0,00	0	0,00	0	0	0,00	0	0,00
18	-	Sonstige ordentliche Aufwendungen	100.420,00-	50.100-	3,23-	50.097	0	0,00	50.097-	0,00
		44310000 Geschäftsaufwendungen	0,00	100-	3,23-	97	0	0,00	97-	0,00
		44520000 Erstattungen an Gemeinden (GV)	100.420,00-	50.000-	0,00	50.000	0	0,00	50.000-	0,00
19	=	Anteilige ordentliche Aufwendungen	103.028,58-	54.660-	4.896,79-	49.763	0	0,00	49.763-	0,00
20	=	Anteiliges ordentliches Ergebnis	62.028,58-	54.660-	4.896,79-	49.763	0	0,00	49.763-	0,00
21	=	Erträge aus internen Leistungen	0,00	0	0,00	0	0	0,00	0	0,00
	+	Erträge aus internen Leistungsbeziehung	0,00	0	0,00	0	0	0,00	0	0,00
	+	Erträge aus Leistungsverrechnung	0,00	0	0,00	0	0	0,00	0	0,00
22	=	Aufwendungen für interne Leistungen	9.300,58-	4.814-	6.548,48-	1.735-	0	0,00	1.735	0,00
	-	Aufwand für interne Leistungsbeziehung	0,00	0	0,00	0	0	0,00	0	0,00
	-	Aufwand für Leistungsverrechnung	9.300,58-	4.814-	6.548,48-	1.735-	0	0,00	1.735	0,00
		92100000 IV Allgemeine Aufwendungen	409,95-	295-	367,81-	73-	0	0,00	73	0,00
		92111000 IV Verwaltungssteuerung	124,21-	136-	118,77-	17	0	0,00	17-	0,00
		92111100 IV Gemeinde- und Ortschaftsgremien	2.189,76-	320-	553,88-	234-	0	0,00	234	0,00
		92111200 IV Steuerungsunterstützung u. Controlling	44,47-	46-	40,21-	6	0	0,00	6-	0,00
		92111300 IV Rechnungsprüfung	128,66-	14-	33,20-	19-	0	0,00	19	0,00
		92111400 IV Zentrale Funktionen	7,73-	10-	16,08-	6-	0	0,00	6	0,00
		92111401 IV Personalrat	13,72-	20-	12,11-	8	0	0,00	8-	0,00
		92112000 IV Organisation und EDV	203,79-	300-	266,26-	34	0	0,00	34-	0,00
		92112100 IV Personalwesen	99,31-	128-	96,71-	31	0	0,00	31-	0,00



Ifd - Nr.	Schlüsselprodukt über Kostenstellen Ertrags- und Aufwandsarten	Ergebnis Vorjahr	Fortges. Ansatz	Ergebnis	Vergleich Ergebnis-Ansatz	Ergänz. Festlegungen im HH-Vollzug 2022	Ermächtigungen aus	Verfügbare Mittel abzgl. Ergebnis	Übertr. Ermächt. nach
		2021 EUR	2022 EUR	2022 EUR	EUR	EUR	2021 EUR	EUR	2023 EUR
		1	2	3	4	5	6	7	8
	92112200 IV Finanzverwaltung	5.623,71-	2.925-	4.361,32-	1.436-	0	0,00	1.436	0,00
	92112300 IV Justizariat/Versicherung	16,40-	17-	15,01-	2	0	0,00	2-	0,00
	92112410 IV Rathaus Buchen	325,35-	476-	553,13-	77-	0	0,00	77	0,00
	92112600 IV Zentraler Einkauf	113,52-	127-	113,99-	13	0	0,00	13-	0,00
23	- Kalkulatorische Kosten	0,00	0	0,00	0	0	0,00	0	0,00
24	= Kalkulatorisches Ergebnis	9.300,58-	4.814-	6.548,48-	1.735-	0	0,00	1.735	0,00
25	= Nettoressourcenbedarf/-überschuss	71.329,16-	59.474-	11.445,27-	48.028	0	0,00	48.028-	0,00



THH7 **THH 7 - Planen, Bauen, Wald und Natur**
52 **Bauen und Wohnen**
5210 **Bauordnung**
52105000 **Bauverwaltung**

Ifd. Nr.		Schlüsselprodukt über Kostenstellen Ertrags- und Aufwandsarten	Ergebnis Vorjahr	Fortges. Ansatz	Ergebnis	Vergleich Ergebnis-Ansatz	Ergänz. Festlegungen im HH-Vollzug 2022	Ermächtigungen aus	Verfügbare Mittel abzgl. Ergebnis	Übertr. Ermächt. nach
			2021 EUR	2022 EUR	2022 EUR	EUR	EUR	2021 EUR	EUR	2023 EUR
			1	2	3	4	5	6	7	8
1	+	Steuern und ähnliche Abgaben	0,00	0	0,00	0	0	0,00	0	0,00
2	+	Zuweisungen und Zuwendungen, Umlagen	0,00	0	0,00	0	0	0,00	0	0,00
3	+	Aufgelöste Investitionszuwendungen und -beiträge	0,00	0	0,00	0	0	0,00	0	0,00
4	+	Sonstige Transfererträge	0,00	0	0,00	0	0	0,00	0	0,00
5	+	Entgelte für öffentliche Leistungen oder Einrichtungen	2.982,50	2.000	4.218,85	2.219	0	0,00	2.219-	0,00
		33110000 Verwaltungsgebühren	2.982,50	2.000	4.218,85	2.219	0	0,00	2.219-	0,00
6	+	Sonstige privatrechtliche Leistungsentgelte	114,00	100	114,00	14	0	0,00	14-	0,00
		34610000 Sonstige privatrechtl. Leistungsentgelte	114,00	100	114,00	14	0	0,00	14-	0,00
7	+	Kostenerstattungen und Kostenumlagen	7.500,00	7.500	8.400,00	900	0	0,00	900-	0,00
		34830000 Erstattungen von Zweckverbänden	7.500,00	7.500	0,00	7.500-	0	0,00	7.500	0,00
		34830099 Erstattungen von Zweckverbänden (Umsatz)	0,00	0	8.400,00	8.400	0	0,00	8.400-	0,00
8	+	Zinsen und ähnliche Erträge	0,00	0	0,00	0	0	0,00	0	0,00
9	+	Aktivierete Eigenleistungen und Bestandsveränderungen	0,00	0	0,00	0	0	0,00	0	0,00
10	+	Sonstige ordentliche Erträge	0,00	0	0,00	0	0	0,00	0	0,00
11	=	Anteilige ordentliche Erträge	10.596,50	9.600	12.732,85	3.133	0	0,00	3.133-	0,00



lfd. Nr.		Schlüsselprodukt über Kostenstellen Ertrags- und Aufwandsarten	Ergebnis Vorjahr	Fortges. Ansatz	Ergebnis	Vergleich Ergebnis-Ansatz	Ergänz. Festlegungen im HH-Vollzug 2022	Ermächtigungen aus 2021	Verfügbare Mittel abzgl. Ergebnis	Übertr. Ermächt. nach 2023
			2021 EUR	2022 EUR	2022 EUR	EUR	EUR	EUR	EUR	EUR
			1	2	3	4	5	6	7	8
12	-	Personalaufwendungen	166.309,29-	294.908-	178.283,23-	116.625	0	0,00	116.625-	0,00
13	-	Versorgungsaufwendungen	0,00	0	0,00	0	0	0,00	0	0,00
14	-	Aufwendungen für Sach- und Dienstleistungen	153.528,12-	236.500-	242.998,19-	6.498-	0	0,00	6.498	0,00
		42220000 Erwerb geringw. Vermögensgegenstände	539,29-	2.000-	1.398,05-	602	0	0,00	602-	0,00
		42620000 Aus- u. Fortbildung, Umschulung	1.493,20-	3.500-	5.117,71-	1.618-	0	0,00	1.618	0,00
		42720000 Aufwendungen für EDV	17.924,98-	30.000-	22.233,97-	7.766	0	0,00	7.766-	0,00
		42720010 Aufwendungen für EDV - RZ Kosten	18.975,59-	1.000-	114.918,32-	113.918-	0	0,00	113.918	0,00
		42910000 Aufwendungen f.so. Sach-u. Dienstlsg.	114.595,06-	200.000-	99.330,14-	100.670	0	0,00	100.670-	0,00
15	-	Abschreibungen	0,00	0	0,00	0	0	0,00	0	0,00
16	-	Zinsen und ähnliche Aufwendungen	0,00	0	0,00	0	0	0,00	0	0,00
17	-	Transferaufwendungen	0,00	0	0,00	0	0	0,00	0	0,00
18	-	Sonstige ordentliche Aufwendungen	6.760,97-	10.000-	17.673,76-	7.674-	0	0,00	7.674	0,00
		44110000 Sonstige Personal- und Versorgungsaufw.	73,50-	0	3,90-	4-	0	0,00	4	0,00
		44294000 Rechts- und Beratungskosten	2.239,46-	2.000-	13.145,45-	11.145-	0	0,00	11.145	0,00
		44310000 Geschäftsaufwendungen	4.389,01-	8.000-	4.524,41-	3.476	0	0,00	3.476-	0,00
		44430000 Versicherungen	59,00-	0	0,00	0	0	0,00	0	0,00
19	=	Anteilige ordentliche Aufwendungen	326.598,38-	541.408-	438.955,18-	102.453	0	0,00	102.453-	0,00
20	=	Anteiliges ordentliches Ergebnis	316.001,88-	531.808-	426.222,33-	105.586	0	0,00	105.586-	0,00
21	=	Erträge aus internen Leistungen	0,00	0	0,00	0	0	0,00	0	0,00
	+	Erträge aus internen Leistungsbeziehung	0,00	0	0,00	0	0	0,00	0	0,00
	+	Erträge aus Leistungsverrechnung	0,00	0	0,00	0	0	0,00	0	0,00
22	=	Aufwendungen für interne Leistungen	61.413,76-	98.473-	87.289,04-	11.184	0	0,00	11.184-	0,00



Ifd. Nr.	Schlüsselprodukt über Kostenstellen Ertrags- und Aufwandsarten	Ergebnis Vorjahr	Fortges.Ansatz	Ergebnis	Vergleich Ergebnis-Ansatz	Ergänz. Festlegungen im HH-Vollzug 2022	Ermächtigungen aus	Verfügbare Mittel abzgl. Ergebnis	Übertr. Ermächt. nach
		2021 EUR	2022 EUR	2022 EUR	EUR	EUR	2021 EUR	EUR	2023 EUR
		1	2	3	4	5	6	7	8
-	Aufwand für interne Leistungsbeziehung	0,00	0	0,00	0	0	0,00	0	0,00
-	Aufwand für Leistungsverrechnung	61.413,76-	98.473-	87.289,04-	11.184	0	0,00	11.184-	0,00
	92100000 IV Allgemeine Aufwendungen	7.991,58-	9.961-	8.753,63-	1.208	0	0,00	1.208-	0,00
	92111000 IV Verwaltungssteuerung	8.287,51-	8.334-	6.570,10-	1.764	0	0,00	1.764-	0,00
	92111100 IV Gemeinde- und Ortschaftsgremien	2.554,71-	3.397-	2.745,92-	652	0	0,00	652-	0,00
	92111200 IV Steuerungsunterstützung u.Controlling	2.967,13-	2.824-	2.224,50-	600	0	0,00	600-	0,00
	92111300 IV Rechnungsprüfung	150,10-	143-	164,59-	22-	0	0,00	22	0,00
	92111400 IV Zentrale Funktionen	515,66-	596-	889,29-	294-	0	0,00	294	0,00
	92111401 IV Personalrat	915,25-	1.217-	669,77-	547	0	0,00	547-	0,00
	92112000 IV Organisation und EDV	4.996,96-	18.400-	14.729,52-	3.671	0	0,00	3.671-	0,00
	92112100 IV Personalwesen	6.625,73-	7.850-	5.349,95-	2.500	0	0,00	2.500-	0,00
	92112200 IV Finanzverwaltung	7.326,32-	14.393-	14.591,21-	198-	0	0,00	198	0,00
	92112300 IV Justizariat/Versicherung	1.094,24-	1.012-	830,26-	182	0	0,00	182-	0,00
	92112410 IV Rathaus Buchen	10.414,76-	22.562-	23.464,20-	903-	0	0,00	903	0,00
	92112600 IV Zentraler Einkauf	7.573,81-	7.784-	6.306,10-	1.478	0	0,00	1.478-	0,00
23	- Kalkulatorische Kosten	0,00	0	0,00	0	0	0,00	0	0,00
24	= Kalkulatorisches Ergebnis	61.413,76-	98.473-	87.289,04-	11.184	0	0,00	11.184-	0,00
25	= Nettoressourcenbedarf/-überschuss	377.415,64-	630.282-	513.511,37-	116.770	0	0,00	116.770-	0,00



THH7 **THH 7 - Planen, Bauen, Wald und Natur**
52 **Bauen und Wohnen**
5220 **Wohnungsbauförderung u. -versorgung**
52205000 **Wohnungsbauförderung**

Ifd. Nr.		Schlüsselprodukt über Kostenstellen Ertrags- und Aufwandsarten	Ergebnis Vorjahr	Fortges. Ansatz	Ergebnis	Vergleich Ergebnis-Ansatz	Ergänz. Festlegungen im HH-Vollzug 2022	Ermächtigungen aus	Verfügbare Mittel abzgl. Ergebnis	Übertr. Ermächt. nach
			2021 EUR	2022 EUR	2022 EUR	EUR	EUR	2021 EUR	EUR	2023 EUR
			1	2	3	4	5	6	7	8
1	+	Steuern und ähnliche Abgaben	0,00	0	0,00	0	0	0,00	0	0,00
2	+	Zuweisungen und Zuwendungen, Umlagen	0,00	0	0,00	0	0	0,00	0	0,00
3	+	Aufgelöste Investitionszuwendungen und -beiträge	0,00	0	0,00	0	0	0,00	0	0,00
4	+	Sonstige Transfererträge	0,00	0	0,00	0	0	0,00	0	0,00
5	+	Entgelte für öffentliche Leistungen oder Einrichtungen	0,00	0	0,00	0	0	0,00	0	0,00
6	+	Sonstige privatrechtliche Leistungsentgelte	0,00	0	0,00	0	0	0,00	0	0,00
7	+	Kostenerstattungen und Kostenumlagen	0,00	0	0,00	0	0	0,00	0	0,00
8	+	Zinsen und ähnliche Erträge	0,00	0	0,00	0	0	0,00	0	0,00
9	+	Aktivierete Eigenleistungen und Bestandsveränderungen	0,00	0	0,00	0	0	0,00	0	0,00
10	+	Sonstige ordentliche Erträge	0,00	0	0,00	0	0	0,00	0	0,00
11	=	Anteilige ordentliche Erträge	0,00	0	0,00	0	0	0,00	0	0,00
12	-	Personalaufwendungen	5.230,80-	5.295-	5.305,35-	10-	0	0,00	10	0,00
13	-	Versorgungsaufwendungen	0,00	0	0,00	0	0	0,00	0	0,00
14	-	Aufwendungen für Sach- und Dienstleistungen	0,00	0	0,00	0	0	0,00	0	0,00
15	-	Abschreibungen	0,00	0	0,00	0	0	0,00	0	0,00



lfd - Nr.		Schlüsselprodukt über Kostenstellen Ertrags- und Aufwandsarten	Ergebnis Vorjahr	Fortges.Ansatz	Ergebnis	Vergleich Ergebnis-Ansatz	Ergänz. Festlegungen im HH-Vollzug 2022	Ermächtigungen aus	Verfügbare Mittel abzgl. Ergebnis	Übertr. Ermächt. nach
			2021	2022	2022			2021		2023
			EUR	EUR	EUR	EUR	EUR	EUR	EUR	EUR
			1	2	3	4	5	6	7	8
16	-	Zinsen und ähnliche Aufwendungen	0,00	0	0,00	0	0	0,00	0	0,00
17	-	Transferaufwendungen	0,00	0	0,00	0	0	0,00	0	0,00
18	-	Sonstige ordentliche Aufwendungen	0,00	40.100-	4,01-	40.096	0	0,00	40.096-	0,00
		44310000 Geschäftsaufwendungen	0,00	100-	4,01-	96	0	0,00	96-	0,00
		44830000 Aufw. Inanspr.v.Gewährvertr.u.Bürgsch.	0,00	40.000-	0,00	40.000	0	0,00	40.000-	0,00
19	=	Anteilige ordentliche Aufwendungen	5.230,80-	45.395-	5.309,36-	40.086	0	0,00	40.086-	0,00
20	=	Anteiliges ordentliches Ergebnis	5.230,80-	45.395-	5.309,36-	40.086	0	0,00	40.086-	0,00
21	=	Erträge aus internen Leistungen	0,00	0	0,00	0	0	0,00	0	0,00
	+	Erträge aus internen Leistungsbeziehung	0,00	0	0,00	0	0	0,00	0	0,00
	+	Erträge aus Leistungsverrechnung	0,00	0	0,00	0	0	0,00	0	0,00
22	=	Aufwendungen für interne Leistungen	4.076,05-	4.894-	7.263,33-	2.369-	0	0,00	2.369	0,00
	-	Aufwand für interne Leistungsbeziehung	0,00	0	0,00	0	0	0,00	0	0,00
	-	Aufwand für Leistungsverrechnung	4.076,05-	4.894-	7.263,33-	2.369-	0	0,00	2.369	0,00
		92100000 IV Allgemeine Aufwendungen	281,43-	356-	452,20-	96-	0	0,00	96	0,00
		92111000 IV Verwaltungssteuerung	198,74-	217-	190,02-	27	0	0,00	27-	0,00
		92111100 IV Gemeinde- und Ortschaftsgremien	2.112,02-	266-	555,63-	290-	0	0,00	290	0,00
		92111200 IV Steuerungsunterstützung u.Controlling	71,15-	74-	64,34-	9	0	0,00	9-	0,00
		92111300 IV Rechnungsprüfung	124,09-	12-	33,30-	22-	0	0,00	22	0,00
		92111400 IV Zentrale Funktionen	12,37-	16-	25,72-	10-	0	0,00	10	0,00
		92111401 IV Personalrat	21,95-	32-	19,37-	12	0	0,00	12-	0,00
		92112000 IV Organisation und EDV	432,04-	480-	426,02-	54	0	0,00	54-	0,00
		92112100 IV Personalwesen	158,89-	205-	154,73-	50	0	0,00	50-	0,00
		92112200 IV Finanzverwaltung	0,00	2.341-	4.361,22-	2.020-	0	0,00	2.020	0,00



Ifd Nr.	Schlüsselprodukt über Kostenstellen Ertrags- und Aufwandsarten	Ergebnis Vorjahr	Fortges.Ansatz	Ergebnis	Vergleich Ergebnis-Ansatz	Ergänz. Festlegungen im HH-Vollzug 2022	Ermächtigungen aus 2021	Verfügbare Mittel abzgl. Ergebnis	Übertr. Ermächt. nach 2023
		2021 EUR	2022 EUR	2022 EUR	EUR	EUR	EUR	EUR	EUR
		1	2	3	4	5	6	7	8
	92112300 IV Justizariat/Versicherung	26,24-	26-	24,01-	2	0	0,00	2-	0,00
	92112410 IV Rathaus Buchen	455,50-	666-	774,38-	108-	0	0,00	108	0,00
	92112600 IV Zentraler Einkauf	181,63-	203-	182,39-	21	0	0,00	21-	0,00
23	- Kalkulatorische Kosten	0,00	0	0,00	0	0	0,00	0	0,00
24	= Kalkulatorisches Ergebnis	4.076,05-	4.894-	7.263,33-	2.369-	0	0,00	2.369	0,00
25	= Nettoressourcenbedarf/-überschuss	9.306,85-	50.290-	12.572,69-	37.717	0	0,00	37.717-	0,00



THH7 **THH 7 - Planen, Bauen, Wald und Natur**
53 **Ver- und Entsorgung**
5310 **Elektrizitätsversorgung**
53105000 **Photovoltaikanlagen**

Ifd. Nr.		Schlüsselprodukt über Kostenstellen Ertrags- und Aufwandsarten	Ergebnis Vorjahr	Fortges. Ansatz	Ergebnis	Vergleich Ergebnis-Ansatz	Ergänz. Festlegungen im HH-Vollzug 2022	Ermächtigungen aus	Verfügbare Mittel abzgl. Ergebnis	Übertr. Ermächt. nach
			2021 EUR	2022 EUR	2022 EUR	EUR	EUR	2021 EUR	EUR	2023 EUR
			1	2	3	4	5	6	7	8
1	+	Steuern und ähnliche Abgaben	0,00	0	0,00	0	0	0,00	0	0,00
2	+	Zuweisungen und Zuwendungen, Umlagen	0,00	0	0,00	0	0	0,00	0	0,00
3	+	Aufgelöste Investitionszuwendungen und -beiträge	0,00	0	0,00	0	0	0,00	0	0,00
4	+	Sonstige Transfererträge	0,00	0	0,00	0	0	0,00	0	0,00
5	+	Entgelte für öffentliche Leistungen oder Einrichtungen	0,00	0	0,00	0	0	0,00	0	0,00
6	+	Sonstige privatrechtliche Leistungsentgelte	109.554,59	105.000	116.094,18	11.094	0	0,00	11.094-	0,00
		34210000 Erträge aus Verkauf	108.199,15	105.000	116.094,18	11.094	0	0,00	11.094-	0,00
		34610000 Sonstige privatrechtl. Leistungsentgelte	1.355,44	0	0,00	0	0	0,00	0	0,00
7	+	Kostenerstattungen und Kostenumlagen	0,00	0	0,00	0	0	0,00	0	0,00
8	+	Zinsen und ähnliche Erträge	0,00	0	0,00	0	0	0,00	0	0,00
9	+	Aktivierete Eigenleistungen und Bestandsveränderungen	0,00	0	0,00	0	0	0,00	0	0,00
10	+	Sonstige ordentliche Erträge	0,00	0	0,00	0	0	0,00	0	0,00
11	=	Anteilige ordentliche Erträge	109.554,59	105.000	116.094,18	11.094	0	0,00	11.094-	0,00
12	-	Personalaufwendungen	12.991,56-	13.577-	13.289,79-	287	0	0,00	287-	0,00
13	-	Versorgungsaufwendungen	0,00	0	0,00	0	0	0,00	0	0,00



lfd. Nr.		Schlüsselprodukt über Kostenstellen Ertrags- und Aufwandsarten	Ergebnis Vorjahr	Fortges. Ansatz	Ergebnis	Vergleich Ergebnis-Ansatz	Ergänz. Festlegungen im HH-Vollzug 2022	Ermächtigungen aus 2021	Verfügbare Mittel abzgl. Ergebnis	Übertr. Ermächt. nach 2023
			2021 EUR	2022 EUR	2022 EUR	EUR	EUR	EUR	EUR	EUR
			1	2	3	4	5	6	7	8
14	-	Aufwendungen für Sach- und Dienstleistungen	7.202,37-	500-	12.522,90-	12.023-	0	0,00	12.023	0,00
		42110000 Unterh. Grundst. und bauli. Anlagen	3.992,37-	500-	9.387,92-	8.888-	0	0,00	8.888	0,00
		42410030 Aufwand für Strom	0,00	0	200,22-	200-	0	0,00	200	0,00
		42450000 Aufwand für Gebäudereinigung	2.660,00-	0	1.511,45-	1.511-	0	0,00	1.511	0,00
		42620000 Aus- u. Fortbildung, Umschulung	0,00	0	75,00-	75-	0	0,00	75	0,00
		42910000 Aufwendungen f.so. Sach-u. Dienstlsg.	550,00-	0	1.348,31-	1.348-	0	0,00	1.348	0,00
15	-	Abschreibungen	63.657,00-	63.657-	63.657,00-	0	0	0,00	0	0,00
16	-	Zinsen und ähnliche Aufwendungen	0,00	0	0,00	0	0	0,00	0	0,00
17	-	Transferaufwendungen	0,00	0	0,00	0	0	0,00	0	0,00
18	-	Sonstige ordentliche Aufwendungen	6.336,19-	4.000-	3.878,09-	122	0	0,00	122-	0,00
		44310000 Geschäftsaufwendungen	1.587,81-	2.000-	1.083,54-	916	0	0,00	916-	0,00
		44410000 Steuern, Vers., Schadensfälle, Sonderabg	904,40-	0	0,00	0	0	0,00	0	0,00
		44420000 Aufw. Steuer v. Einkommen und Ertrag	2.157,46-	0	1.076,08-	1.076-	0	0,00	1.076	0,00
		44430000 Versicherungen	1.686,52-	2.000-	1.718,47-	282	0	0,00	282-	0,00
19	=	Anteilige ordentliche Aufwendungen	90.187,12-	81.734-	93.347,78-	11.614-	0	0,00	11.614	0,00
20	=	Anteiliges ordentliches Ergebnis	19.367,47	23.266	22.746,40	520-	0	0,00	520	0,00
21	=	Erträge aus internen Leistungen	0,00	0	0,00	0	0	0,00	0	0,00
	+	Erträge aus internen Leistungsbeziehung	0,00	0	0,00	0	0	0,00	0	0,00
	+	Erträge aus Leistungsverrechnung	0,00	0	0,00	0	0	0,00	0	0,00
22	=	Aufwendungen für interne Leistungen	8.402,09-	4.770-	9.481,36-	4.711-	0	0,00	4.711	0,00
	-	Aufwand für interne Leistungsbeziehung	0,00	0	0,00	0	0	0,00	0	0,00
	-	Aufwand für Leistungsverrechnung	8.402,09-	4.770-	9.481,36-	4.711-	0	0,00	4.711	0,00



lfd. Nr.	Schlüsselprodukt über Kostenstellen Ertrags- und Aufwandsarten	Ergebnis Vorjahr	Fortges. Ansatz	Ergebnis	Vergleich Ergebnis-Ansatz	Ergänz. Festlegungen im HH-Vollzug 2022	Ermächtigungen aus	Verfügbare Mittel abzgl. Ergebnis	Übertr. Ermächt. nach
		2021 EUR	2022 EUR	2022 EUR	EUR	EUR	2021 EUR	EUR	2023 EUR
		1	2	3	4	5	6	7	8
	92100000 IV Allgemeine Aufwendungen	555,51-	495-	842,57-	347-	0	0,00	347	0,00
	92111000 IV Verwaltungssteuerung	372,64-	408-	356,30-	51	0	0,00	51-	0,00
	92111100 IV Gemeinde- und Ortschaftsgremien	2.213,43-	490-	839,47-	350-	0	0,00	350	0,00
	92111200 IV Steuerungsunterstützung u. Controlling	133,41-	138-	120,63-	18	0	0,00	18-	0,00
	92111300 IV Rechnungsprüfung	130,05-	21-	50,32-	29-	0	0,00	29	0,00
	92111400 IV Zentrale Funktionen	23,19-	29-	48,23-	19-	0	0,00	19	0,00
	92111401 IV Personalrat	41,15-	60-	36,32-	23	0	0,00	23-	0,00
	92112000 IV Organisation und EDV	611,37-	900-	798,78-	101	0	0,00	101-	0,00
	92112100 IV Personalwesen	297,92-	384-	290,13-	94	0	0,00	94-	0,00
	92112200 IV Finanzverwaltung	2.845,97-	263-	4.634,46-	4.372-	0	0,00	4.372	0,00
	92112300 IV Justizariat/Versicherung	49,20-	50-	45,03-	4	0	0,00	4-	0,00
	92112410 IV Rathaus Buchen	787,70-	1.152-	1.077,14-	75	0	0,00	75-	0,00
	92112600 IV Zentraler Einkauf	340,55-	381-	341,98-	39	0	0,00	39-	0,00
23	- Kalkulatorische Kosten	19.902,00-	16.782-	16.782,00-	0	0	0,00	0	0,00
24	= Kalkulatorisches Ergebnis	28.304,09-	21.552-	26.263,36-	4.711-	0	0,00	4.711	0,00
25	= Nettoressourcenbedarf/-überschuss	8.936,62-	1.714	3.516,96-	5.231-	0	0,00	5.231	0,00



THH7 **THH 7 - Planen, Bauen, Wald und Natur**
53 **Ver- und Entsorgung**
5350 **Kombinierte Versorgung**
53505000 **Konzessionsabgaben**

Ifd. Nr.		Schlüsselprodukt über Kostenstellen Ertrags- und Aufwandsarten	Ergebnis Vorjahr	Fortges. Ansatz	Ergebnis	Vergleich Ergebnis-Ansatz	Ergänz. Festlegungen im HH-Vollzug 2022	Ermächtigungen aus	Verfügbare Mittel abzgl. Ergebnis	Übertr. Ermächt. nach
			2021 EUR	2022 EUR	2022 EUR	EUR	EUR	2021 EUR	EUR	2023 EUR
			1	2	3	4	5	6	7	8
1	+	Steuern und ähnliche Abgaben	0,00	0	0,00	0	0	0,00	0	0,00
2	+	Zuweisungen und Zuwendungen, Umlagen	0,00	0	0,00	0	0	0,00	0	0,00
3	+	Aufgelöste Investitionszuwendungen und -beiträge	0,00	0	0,00	0	0	0,00	0	0,00
4	+	Sonstige Transfererträge	0,00	0	0,00	0	0	0,00	0	0,00
5	+	Entgelte für öffentliche Leistungen oder Einrichtungen	0,00	0	0,00	0	0	0,00	0	0,00
6	+	Sonstige privatrechtliche Leistungsentgelte	0,00	0	0,00	0	0	0,00	0	0,00
7	+	Kostenerstattungen und Kostenumlagen	0,00	0	0,00	0	0	0,00	0	0,00
8	+	Zinsen und ähnliche Erträge	0,00	0	0,00	0	0	0,00	0	0,00
9	+	Aktivierete Eigenleistungen und Bestandsveränderungen	0,00	0	0,00	0	0	0,00	0	0,00
10	+	Sonstige ordentliche Erträge	829.404,25	720.000	771.834,65	51.835	0	0,00	51.835-	0,00
		35110000 Konzessionsabgaben	829.404,25	720.000	771.834,65	51.835	0	0,00	51.835-	0,00
11	=	Anteilige ordentliche Erträge	829.404,25	720.000	771.834,65	51.835	0	0,00	51.835-	0,00
12	-	Personalaufwendungen	0,00	0	0,00	0	0	0,00	0	0,00
13	-	Versorgungsaufwendungen	0,00	0	0,00	0	0	0,00	0	0,00
14	-	Aufwendungen für Sach- und Dienstleistungen	290,96-	0	132,76-	133-	0	0,00	133	0,00



lfd. Nr.	Schlüsselprodukt über Kostenstellen Ertrags- und Aufwandsarten	Ergebnis Vorjahr	Fortges. Ansatz	Ergebnis	Vergleich Ergebnis-Ansatz	Ergänz. Festlegungen im HH-Vollzug 2022	Ermächtigungen aus	Verfügbare Mittel abzgl. Ergebnis	Übertr. Ermächt. nach
		2021 EUR	2022 EUR	2022 EUR	EUR	EUR	2021 EUR	EUR	2023 EUR
		1	2	3	4	5	6	7	8
	42110000 Unterh. Grundst. und bauli. Anlagen	52,96-	0	0,00	0	0	0,00	0	0,00
	42910000 Aufwendungen f.so. Sach-u. Dienststg.	238,00-	0	132,76-	133-	0	0,00	133	0,00
15	- Abschreibungen	0,00	0	0,00	0	0	0,00	0	0,00
16	- Zinsen und ähnliche Aufwendungen	0,00	0	0,00	0	0	0,00	0	0,00
17	- Transferaufwendungen	11.984,55-	12.500-	12.011,74-	488	0	0,00	488-	0,00
	43130000 Zuweisungen an Zweckverbände	11.984,55-	12.500-	12.011,74-	488	0	0,00	488-	0,00
18	- Sonstige ordentliche Aufwendungen	0,00	0	0,00	0	0	0,00	0	0,00
19	= Anteilige ordentliche Aufwendungen	12.275,51-	12.500-	12.144,50-	356	0	0,00	356-	0,00
20	= Anteiliges ordentliches Ergebnis	817.128,74	707.500	759.690,15	52.190	0	0,00	52.190-	0,00
21	= Erträge aus internen Leistungen	0,00	0	0,00	0	0	0,00	0	0,00
	+ Erträge aus internen Leistungsbeziehung	0,00	0	0,00	0	0	0,00	0	0,00
	+ Erträge aus Leistungsverrechnung	0,00	0	0,00	0	0	0,00	0	0,00
22	= Aufwendungen für interne Leistungen	0,00	0	0,00	0	0	0,00	0	0,00
	- Aufwand für interne Leistungsbeziehung	0,00	0	0,00	0	0	0,00	0	0,00
	- Aufwand für Leistungsverrechnung	0,00	0	0,00	0	0	0,00	0	0,00
23	- Kalkulatorische Kosten	0,00	0	0,00	0	0	0,00	0	0,00
24	= Kalkulatorisches Ergebnis	0,00	0	0,00	0	0	0,00	0	0,00
25	= Nettoressourcenbedarf/-überschuss	817.128,74	707.500	759.690,15	52.190	0	0,00	52.190-	0,00



THH7 **THH 7 - Planen, Bauen, Wald und Natur**
53 **Ver- und Entsorgung**
5370 **Abfallwirtschaft / Erddeponie**
53705000 **Abfallwirtschaft**

Ifd. Nr.		Schlüsselprodukt über Kostenstellen Ertrags- und Aufwandsarten	Ergebnis Vorjahr	Fortges. Ansatz	Ergebnis	Vergleich Ergebnis-Ansatz	Ergänz. Festlegungen im HH-Vollzug 2022	Ermächtigungen aus	Verfügbare Mittel abzgl. Ergebnis	Übertr. Ermächt. nach
			2021 EUR	2022 EUR	2022 EUR	EUR	EUR	2021 EUR	EUR	2023 EUR
			1	2	3	4	5	6	7	8
1	+	Steuern und ähnliche Abgaben	0,00	0	0,00	0	0	0,00	0	0,00
2	+	Zuweisungen und Zuwendungen, Umlagen	0,00	0	0,00	0	0	0,00	0	0,00
3	+	Aufgelöste Investitionszuwendungen und -beiträge	0,00	0	0,00	0	0	0,00	0	0,00
4	+	Sonstige Transfererträge	0,00	0	0,00	0	0	0,00	0	0,00
5	+	Entgelte für öffentliche Leistungen oder Einrichtungen	20.472,30	20.000	0,00	20.000-	0	0,00	20.000	0,00
		33210000 Benutzungsgebühren und ähnliche Entgelte	20.472,30	20.000	0,00	20.000-	0	0,00	20.000	0,00
6	+	Sonstige privatrechtliche Leistungsentgelte	0,00	0	20.487,26	20.487	0	0,00	20.487-	0,00
		34610099 Sonstige privatrechtl. Leistungsentgelte	0,00	0	20.487,26	20.487	0	0,00	20.487-	0,00
7	+	Kostenerstattungen und Kostenumlagen	2.670,30	2.500	2.672,25	172	0	0,00	172-	0,00
		34820000 Erstattungen von Gemeinden und GV	2.670,30	2.500	2.672,25	172	0	0,00	172-	0,00
8	+	Zinsen und ähnliche Erträge	0,00	0	0,00	0	0	0,00	0	0,00
9	+	Aktivierete Eigenleistungen und Bestandsveränderungen	0,00	0	0,00	0	0	0,00	0	0,00
10	+	Sonstige ordentliche Erträge	0,00	0	0,00	0	0	0,00	0	0,00
11	=	Anteilige ordentliche Erträge	23.142,60	22.500	23.159,51	660	0	0,00	660-	0,00



lfd. Nr.		Schlüsselprodukt über Kostenstellen Ertrags- und Aufwandsarten	Ergebnis Vorjahr	Fortges. Ansatz	Ergebnis	Vergleich Ergebnis-Ansatz	Ergänz. Festlegungen im HH-Vollzug 2022	Ermächtigungen aus	Verfügbare Mittel abzgl. Ergebnis	Übertr. Ermächt. nach
			2021 EUR	2022 EUR	2022 EUR	EUR	EUR	2021 EUR	EUR	2023 EUR
			1	2	3	4	5	6	7	8
12	-	Personalaufwendungen	1.307,66-	1.324-	1.326,35-	3-	0	0,00	3	0,00
13	-	Versorgungsaufwendungen	0,00	0	0,00	0	0	0,00	0	0,00
14	-	Aufwendungen für Sach- und Dienstleistungen	1.087,09-	200-	1.046,10-	846-	0	0,00	846	0,00
		42120000 Unterh. d. sonst. unbewegl. Vermögens	62,08-	0	0,00	0	0	0,00	0	0,00
		42430000 Aufwand für Abfallbeseitigungen	1.025,01-	0	1.046,10-	1.046-	0	0,00	1.046	0,00
		42620000 Aus- u. Fortbildung, Umschulung	0,00	200-	0,00	200	0	0,00	200-	0,00
15	-	Abschreibungen	0,00	0	0,00	0	0	0,00	0	0,00
16	-	Zinsen und ähnliche Aufwendungen	0,00	0	0,00	0	0	0,00	0	0,00
17	-	Transferaufwendungen	0,00	0	0,00	0	0	0,00	0	0,00
18	-	Sonstige ordentliche Aufwendungen	889,00-	100-	1.037,01-	937-	0	0,00	937	0,00
		44310000 Geschäftsaufwendungen	889,00-	100-	1.037,01-	937-	0	0,00	937	0,00
19	=	Anteilige ordentliche Aufwendungen	3.283,75-	1.624-	3.409,46-	1.786-	0	0,00	1.786	0,00
20	=	Anteiliges ordentliches Ergebnis	19.858,85	20.876	19.750,05	1.126-	0	0,00	1.126	0,00
21	=	Erträge aus internen Leistungen	0,00	0	0,00	0	0	0,00	0	0,00
	+	Erträge aus internen Leistungsbeziehung	0,00	0	0,00	0	0	0,00	0	0,00
	+	Erträge aus Leistungsverrechnung	0,00	0	0,00	0	0	0,00	0	0,00
22	=	Aufwendungen für interne Leistungen	17.160,06-	12.959-	17.774,05-	4.815-	0	0,00	4.815	0,00
	-	Aufwand für interne Leistungsbeziehung	0,00	8.000-	0,00	8.000	0	0,00	8.000-	0,00
		48110000 IV Bauhof	0,00	8.000-	0,00	8.000	0	0,00	8.000-	0,00
	-	Aufwand für Leistungsverrechnung	17.160,06-	4.959-	17.774,05-	12.815-	0	0,00	12.815	0,00
		91112500 ILV Werkstätten	10.393,73-	0	9.224,59-	9.225-	0	0,00	9.225	0,00
		91112504 ILV Fuhrpark	1.653,46-	0	2.049,05-	2.049-	0	0,00	2.049	0,00
		92100000 IV Allgemeine Aufwendungen	198,16-	57-	276,58-	219-	0	0,00	219	0,00



lfd Nr.	Schlüsselprodukt über Kostenstellen Ertrags- und Aufwandsarten	Ergebnis Vorjahr	Fortges.Ansatz	Ergebnis	Vergleich Ergebnis-Ansatz	Ergänz. Festlegungen im HH-Vollzug 2022	Ermächtigungen aus	Verfügbare Mittel abzgl. Ergebnis	Übertr. Ermächt. nach
		2021 EUR	2022 EUR	2022 EUR	EUR	EUR	2021 EUR	EUR	2023 EUR
		1	2	3	4	5	6	7	8
	92111000 IV Verwaltungssteuerung	49,69-	54-	47,51-	7	0	0,00	7-	0,00
	92111100 IV Gemeinde- und Ortschaftsgremien	2.107,66-	10-	554,89-	545-	0	0,00	545	0,00
	92111200 IV Steuerungsunterstützung u.Controlling	17,79-	18-	16,08-	2	0	0,00	2-	0,00
	92111300 IV Rechnungsprüfung	123,83-	0	33,26-	33-	0	0,00	33	0,00
	92111400 IV Zentrale Funktionen	3,09-	4-	6,43-	3-	0	0,00	3	0,00
	92111401 IV Personalrat	5,49-	8-	4,84-	3	0	0,00	3-	0,00
	92112000 IV Organisation und EDV	244,55-	120-	106,50-	14	0	0,00	14-	0,00
	92112100 IV Personalwesen	39,72-	51-	38,68-	13	0	0,00	13-	0,00
	92112200 IV Finanzverwaltung	1.934,72-	18-	4.442,25-	4.425-	0	0,00	4.425	0,00
	92112300 IV Justizariat/Versicherung	6,56-	7-	6,00-	1	0	0,00	1-	0,00
	92112410 IV Rathaus Buchen	113,02-	110-	192,14-	82-	0	0,00	82	0,00
	92112500 IV Bauhofumlage	223,18-	4.451-	729,65-	3.721	0	0,00	3.721-	0,00
	92112600 IV Zentraler Einkauf	45,41-	51-	45,60-	5	0	0,00	5-	0,00
23	- Kalkulatorische Kosten	0,00	0	0,00	0	0	0,00	0	0,00
24	= Kalkulatorisches Ergebnis	17.160,06-	12.959-	17.774,05-	4.815-	0	0,00	4.815	0,00
25	= Nettoressourcenbedarf/-überschuss	2.698,79	7.917	1.976,00	5.941-	0	0,00	5.941	0,00



THH7 **THH 7 - Planen, Bauen, Wald und Natur**
53 **Ver- und Entsorgung**
5370 **Abfallwirtschaft / Erddeponie**
53705001 **Erddeponie Götzingen**

Ifd. Nr.		Schlüsselprodukt über Kostenstellen Ertrags- und Aufwandsarten	Ergebnis Vorjahr	Fortges.Ansatz	Ergebnis	Vergleich Ergebnis-Ansatz	Ergänz. Festlegungen im HH-Vollzug 2022	Ermächtigungen aus	Verfügbare Mittel abzgl. Ergebnis	Übertr. Ermächt. nach
			2021 EUR	2022 EUR	2022 EUR	EUR	EUR	2021 EUR	EUR	2023 EUR
			1	2	3	4	5	6	7	8
1	+	Steuern und ähnliche Abgaben	0,00	0	0,00	0	0	0,00	0	0,00
2	+	Zuweisungen und Zuwendungen, Umlagen	0,00	0	0,00	0	0	0,00	0	0,00
3	+	Aufgelöste Investitionszuwendungen und -beiträge	0,00	0	0,00	0	0	0,00	0	0,00
4	+	Sonstige Transfererträge	0,00	0	0,00	0	0	0,00	0	0,00
5	+	Entgelte für öffentliche Leistungen oder Einrichtungen	69.480,00	5.000	78.417,00	73.417	0	0,00	73.417-	0,00
		33210000 Benutzungsgebühren und ähnliche Entgelte	69.480,00	5.000	78.417,00	73.417	0	0,00	73.417-	0,00
6	+	Sonstige privatrechtliche Leistungsentgelte	0,00	0	0,00	0	0	0,00	0	0,00
7	+	Kostenerstattungen und Kostenumlagen	0,00	0	0,00	0	0	0,00	0	0,00
8	+	Zinsen und ähnliche Erträge	0,00	0	0,00	0	0	0,00	0	0,00
9	+	Aktivierte Eigenleistungen und Bestandsveränderungen	0,00	0	0,00	0	0	0,00	0	0,00
10	+	Sonstige ordentliche Erträge	0,00	0	0,00	0	0	0,00	0	0,00
11	=	Anteilige ordentliche Erträge	69.480,00	5.000	78.417,00	73.417	0	0,00	73.417-	0,00
12	-	Personalaufwendungen	5.029,78-	5.218-	5.174,77-	43	0	0,00	43-	0,00
13	-	Versorgungsaufwendungen	0,00	0	0,00	0	0	0,00	0	0,00
14	-	Aufwendungen für Sach- und Dienstleistungen	8.732,64-	5.000-	40.711,19-	35.711-	0	0,00	35.711	0,00



lfd - Nr.	Schlüsselprodukt über Kostenstellen Ertrags- und Aufwandsarten	Ergebnis Vorjahr	Fortges.Ansatz	Ergebnis	Vergleich Ergebnis-Ansatz	Ergänz. Festlegungen im HH-Vollzug 2022	Ermächtigungen aus	Verfügbare Mittel abzgl. Ergebnis	Übertr. Ermächt. nach
		2021 EUR	2022 EUR	2022 EUR	EUR	EUR	2021 EUR	EUR	2023 EUR
		1	2	3	4	5	6	7	8
	42110000 Unterh. Grundst. und bauli.Anlagen	7,85-	0	0,00	0	0	0,00	0	0,00
	42120000 Unterh. d. sonst. unbewegl. Vermögens	8.134,79-	5.000-	40.711,19-	35.711-	0	0,00	35.711	0,00
	42620000 Aus- u. Fortbildung, Umschulung	590,00-	0	0,00	0	0	0,00	0	0,00
15	- Abschreibungen	0,00	0	0,00	0	0	0,00	0	0,00
16	- Zinsen und ähnliche Aufwendungen	0,00	0	0,00	0	0	0,00	0	0,00
17	- Transferaufwendungen	0,00	0	0,00	0	0	0,00	0	0,00
18	- Sonstige ordentliche Aufwendungen	0,00	100-	38.803,01-	38.703-	0	0,00	38.703	0,00
	44310000 Geschäftsaufwendungen	0,00	100-	3,01-	97	0	0,00	97-	0,00
	44580000 Erstattungen an übrige Bereiche	0,00	0	38.800,00-	38.800-	0	0,00	38.800	0,00
19	= Anteilige ordentliche Aufwendungen	13.762,42-	10.318-	84.688,97-	74.371-	0	0,00	74.371	0,00
20	= Anteiliges ordentliches Ergebnis	55.717,58	5.318-	6.271,97-	954-	0	0,00	954	0,00
21	= Erträge aus internen Leistungen	0,00	0	0,00	0	0	0,00	0	0,00
	+ Erträge aus internen Leistungsbeziehung	0,00	0	0,00	0	0	0,00	0	0,00
	+ Erträge aus Leistungsverrechnung	0,00	0	0,00	0	0	0,00	0	0,00
22	= Aufwendungen für interne Leistungen	7.360,50-	11.237-	7.325,39-	3.911	0	0,00	3.911-	0,00
	- Aufwand für interne Leistungsbeziehung	0,00	1.500-	0,00	1.500	0	0,00	1.500-	0,00
	48110000 IV Bauhof	0,00	1.500-	0,00	1.500	0	0,00	1.500-	0,00
	- Aufwand für Leistungsverrechnung	7.360,50-	9.737-	7.325,39-	2.411	0	0,00	2.411-	0,00
	92100000 IV Allgemeine Aufwendungen	813,57-	981-	854,40-	127	0	0,00	127-	0,00
	92111000 IV Verwaltungssteuerung	2.633,32-	2.881-	2.517,83-	363	0	0,00	363-	0,00
	92111200 IV Steuerungsunterstützung u.Controlling	942,79-	976-	852,48-	124	0	0,00	124-	0,00
	92111400 IV Zentrale Funktionen	9,27-	12-	19,29-	8-	0	0,00	8	0,00
	92111401 IV Personalrat	290,82-	421-	256,67-	164	0	0,00	164-	0,00



Ifd. Nr.	Schlüsselprodukt über Kostenstellen Ertrags- und Aufwandsarten	Ergebnis Vorjahr	Fortges. Ansatz	Ergebnis	Vergleich Ergebnis-Ansatz	Ergänz. Festlegungen im HH-Vollzug 2022	Ermächtigungen aus 2021	Verfügbare Mittel abzgl. Ergebnis	Übertr. Ermächt. nach 2023
		2021 EUR	2022 EUR	2022 EUR	EUR	EUR	EUR	EUR	EUR
		1	2	3	4	5	6	7	8
	92112000 IV Organisation und EDV	81,52-	360-	319,51-	41	0	0,00	41-	0,00
	92112100 IV Personalwesen	2.105,30-	2.714-	2.050,24-	664	0	0,00	664-	0,00
	92112300 IV Justizariat/Versicherung	347,69-	350-	318,18-	32	0	0,00	32-	0,00
	92112410 IV Rathaus Buchen	0,00	55-	0,00	55	0	0,00	55-	0,00
	92112500 IV Bauhofumlage	0,00	834-	0,00	834	0	0,00	834-	0,00
	92112600 IV Zentraler Einkauf	136,22-	152-	136,79-	16	0	0,00	16-	0,00
23	- Kalkulatorische Kosten	251,00-	251-	251,00-	0	0	0,00	0	0,00
24	= Kalkulatorisches Ergebnis	7.611,50-	11.488-	7.576,39-	3.911	0	0,00	3.911-	0,00
25	= Nettoressourcenbedarf/-überschuss	48.106,08	16.806-	13.848,36-	2.957	0	0,00	2.957-	0,00



THH7 **THH 7 - Planen, Bauen, Wald und Natur**
53 **Ver- und Entsorgung**
5380 **Abwasserbeseitigung**
53805000 **Abwasserbeseitigung**

Ifd. Nr.		Schlüsselprodukt über Kostenstellen Ertrags- und Aufwandsarten	Ergebnis Vorjahr	Fortges. Ansatz	Ergebnis	Vergleich Ergebnis-Ansatz	Ergänz. Festlegungen im HH-Vollzug 2022	Ermächtigungen aus	Verfügbare Mittel abzgl. Ergebnis	Übertr. Ermächt. nach
			2021 EUR	2022 EUR	2022 EUR	EUR	EUR	2021 EUR	EUR	2023 EUR
			1	2	3	4	5	6	7	8
1	+	Steuern und ähnliche Abgaben	0,00	0	0,00	0	0	0,00	0	0,00
2	+	Zuweisungen und Zuwendungen, Umlagen	0,00	0	0,00	0	0	0,00	0	0,00
3	+	Aufgelöste Investitionszuwendungen und -beiträge	675.033,95	655.866	663.574,76	7.709	0	0,00	7.709-	0,00
4	+	Sonstige Transfererträge	0,00	0	0,00	0	0	0,00	0	0,00
5	+	Entgelte für öffentliche Leistungen oder Einrichtungen	2.850.246,47	3.000.000	2.811.386,37	188.614-	0	0,00	188.614	0,00
		33210000 Benutzungsgebühren und ähnliche Entgelte	2.850.246,47	3.000.000	2.811.386,37	188.614-	0	0,00	188.614	0,00
6	+	Sonstige privatrechtliche Leistungsentgelte	84.296,82	30.000	55.632,47	25.632	0	0,00	25.632-	0,00
		34610000 Sonstige privatrechtl. Leistungsentgelte	84.296,82	30.000	650,00	29.350-	0	0,00	29.350	0,00
		34610099 Sonstige privatrechtl. Leistungsentgelte	0,00	0	54.982,47	54.982	0	0,00	54.982-	0,00
7	+	Kostenerstattungen und Kostenumlagen	4.000,00	100.000	4.000,00	96.000-	0	0,00	96.000	0,00
		34880000 Erstattungen von übrigen Bereichen	4.000,00	100.000	4.000,00	96.000-	0	0,00	96.000	0,00
8	+	Zinsen und ähnliche Erträge	0,00	0	0,00	0	0	0,00	0	0,00
9	+	Aktivierete Eigenleistungen und Bestandsveränderungen	0,00	0	0,00	0	0	0,00	0	0,00
10	+	Sonstige ordentliche Erträge	0,00	0	0,00	0	0	0,00	0	0,00



lfd. Nr.	Schlüsselprodukt über Kostenstellen Ertrags- und Aufwandsarten	Ergebnis Vorjahr	Fortges. Ansatz	Ergebnis	Vergleich Ergebnis-Ansatz	Ergänz. Festlegungen im HH-Vollzug 2022	Ermächtigungen aus 2021	Verfügbare Mittel abzgl. Ergebnis	Übertr. Ermächt. nach 2023
		2021 EUR	2022 EUR	2022 EUR	EUR	EUR	EUR	EUR	EUR
		1	2	3	4	5	6	7	8
11	= Anteilige ordentliche Erträge	3.613.577,24	3.785.866	3.534.593,60	251.272-	0	0,00	251.272	0,00
12	- Personalaufwendungen	631.220,40-	637.172-	679.085,35-	41.913-	0	0,00	41.913	0,00
13	- Versorgungsaufwendungen	0,00	0	0,00	0	0	0,00	0	0,00
14	- Aufwendungen für Sach- und Dienstleistungen	1.392.775,56-	1.450.600-	1.138.635,06-	311.965	0	0,00	311.965-	0,00
	42110000 Unterh. Grundst. und bauli. Anlagen	3.316,31-	2.000-	305,88-	1.694	0	0,00	1.694-	0,00
	42110010 Unterhaltung Kanal	394.602,29-	600.000-	222.105,84-	377.894	0	0,00	377.894-	0,00
	42110011 Unterhaltung Regenwasserkanal	0,00	0	1.955,93-	1.956-	0	0,00	1.956	0,00
	42110012 Unterhaltung Schmutzwasserkanal	0,00	0	488,98-	489-	0	0,00	489	0,00
	42110013 Unterhaltung Mischwasserkanal	28.916,57-	0	14.250,21-	14.250-	0	0,00	14.250	0,00
	42110020 Unterhaltung RÜB	35.211,14-	50.000-	62.224,02-	12.224-	0	0,00	12.224	0,00
	42110030 Unterhaltung Kläranlage	675.785,32-	570.000-	624.507,84-	54.508-	0	0,00	54.508	0,00
	42110099 Unterh. Grundst. u. baul. Anlagen Umsatzs	0,00	0	10.434,36-	10.434-	0	0,00	10.434	0,00
	42220000 Erwerb geringw. Vermögensgegenstände	846,39-	2.000-	923,44-	1.077	0	0,00	1.077-	0,00
	42410020 Aufwand für Gas	3.081,75-	2.500-	1.716,51-	783	0	0,00	783-	0,00
	42410030 Aufwand für Strom	186.072,82-	172.000-	152.691,36-	19.309	0	0,00	19.309-	0,00
	42420010 Aufwand für Wasser/Abwasser	29.376,63-	14.000-	9.891,30-	4.109	0	0,00	4.109-	0,00
	42450000 Aufwand für Gebäudereinigung	151,27-	400-	545,02-	145-	0	0,00	145	0,00
	42510010 Aufwand für Kraftfahrzeuge	1.817,53-	5.000-	1.415,27-	3.585	0	0,00	3.585-	0,00
	42510020 Aufwand für Diesel, Benzin etc.	6.781,84-	6.000-	8.872,76-	2.873-	0	0,00	2.873	0,00
	42620000 Aus- u. Fortbildung, Umschulung	1.104,00-	1.500-	309,40-	1.191	0	0,00	1.191-	0,00
	42720000 Aufwendungen für EDV	4.529,46-	200-	71,40-	129	0	0,00	129-	0,00
	42720010 Aufwendungen für EDV - RZ Kosten	15.265,51-	17.000-	15.558,27-	1.442	0	0,00	1.442-	0,00



lfd - Nr.	Schlüsselprodukt über Kostenstellen Ertrags- und Aufwandsarten	Ergebnis Vorjahr	Fortges.Ansatz	Ergebnis	Vergleich Ergebnis-Ansatz	Ergänz. Festlegungen im HH-Vollzug 2022	Ermächtigungen aus	Verfügbare Mittel abzgl. Ergebnis	Übertr. Ermächt. nach
		2021 EUR	2022 EUR	2022 EUR	EUR	EUR	2021 EUR	EUR	2023 EUR
		1	2	3	4	5	6	7	8
	42910000 Aufwendungen f.so. Sach-u. Dienstlstg.	5.916,73-	8.000-	10.367,27-	2.367-	0	0,00	2.367	0,00
15	- Abschreibungen	1.038.802,68-	1.020.275-	1.040.043,15-	19.768-	0	0,00	19.768	0,00
16	- Zinsen und ähnliche Aufwendungen	0,00	0	0,00	0	0	0,00	0	0,00
17	- Transferaufwendungen	98.177,74-	120.000-	143.543,00-	23.543-	0	0,00	23.543	0,00
	43130000 Zuweisungen an Zweckverbände	98.177,74-	120.000-	143.543,00-	23.543-	0	0,00	23.543	0,00
18	- Sonstige ordentliche Aufwendungen	130.039,73-	143.000-	126.575,99-	16.424	0	0,00	16.424-	0,00
	44110000 Sonstige Personal- und Versorgungsaufw.	0,15-	0	162,33-	162-	0	0,00	162	0,00
	44294000 Rechts- und Beratungskosten	0,00	0	2.355,31-	2.355-	0	0,00	2.355	0,00
	44310000 Geschäftsaufwendungen	5.837,33-	10.000-	4.962,60-	5.037	0	0,00	5.037-	0,00
	44430000 Versicherungen	26.753,17-	27.000-	29.221,21-	2.221-	0	0,00	2.221	0,00
	44550000 Erstattungen an verb. Unternehmen	95.916,30-	99.000-	89.874,54-	9.125	0	0,00	9.125-	0,00
	44580000 Erstattungen an übrige Bereiche	1.532,78-	7.000-	0,00	7.000	0	0,00	7.000-	0,00
19	= Anteilige ordentliche Aufwendungen	3.291.016,11-	3.371.047-	3.127.882,55-	243.165	0	0,00	243.165-	0,00
20	= Anteiliges ordentliches Ergebnis	322.561,13	414.819	406.711,05	8.108-	0	0,00	8.108	0,00
21	= Erträge aus internen Leistungen	413.920,91	420.000	412.482,66	7.517-	0	0,00	7.517	0,00
	+ Erträge aus internen Leistungsbeziehung	413.920,91	420.000	412.482,66	7.517-	0	0,00	7.517	0,00
	38110200 Sonstige Innere Verrechnungen	386.473,45	420.000	371.464,75	48.535-	0	0,00	48.535	0,00
	38110400 Aktivierte Eigenleistungen	27.447,46	0	41.017,91	41.018	0	0,00	41.018-	0,00
	+ Erträge aus Leistungsverrechnung	0,00	0	0,00	0	0	0,00	0	0,00
22	= Aufwendungen für interne Leistungen	303.402,04-	376.474-	283.778,66-	92.696	0	0,00	92.696-	0,00
	- Aufwand für interne Leistungsbeziehung	0,00	13.000-	0,00	13.000	0	0,00	13.000-	0,00
	48110000 IV Bauhof	0,00	13.000-	0,00	13.000	0	0,00	13.000-	0,00
	- Aufwand für Leistungsverrechnung	303.402,04-	363.474-	283.778,66-	79.696	0	0,00	79.696-	0,00



lfd - Nr.	Schlüsselprodukt über Kostenstellen Ertrags- und Aufwandsarten	Ergebnis Vorjahr	Fortges.Ansatz	Ergebnis	Vergleich Ergebnis-Ansatz	Ergänz. Festlegungen im HH-Vollzug 2022	Ermächtigungen aus	Verfügbare Mittel abzgl. Ergebnis	Übertr. Ermächt. nach
		2021 EUR	2022 EUR	2022 EUR	EUR	EUR	2021 EUR	EUR	2023 EUR
		1	2	3	4	5	6	7	8
	91112500 ILV Werkstätten	13.642,48-	0	15.745,77-	15.746-	0	0,00	15.746	0,00
	91112504 ILV Fuhrpark	3.159,34-	0	3.223,77-	3.224-	0	0,00	3.224	0,00
	92100000 IV Allgemeine Aufwendungen	23.739,07-	22.023-	25.534,22-	3.511-	0	0,00	3.511	0,00
	92111000 IV Verwaltungssteuerung	24.611,87-	29.646-	27.380,41-	2.266	0	0,00	2.266-	0,00
	92111100 IV Gemeinde- und Ortschaftsgremien	5.656,20-	19.789-	10.363,36-	9.425	0	0,00	9.425-	0,00
	92111200 IV Steuerungsunterstützung u.Controlling	8.811,63-	10.047-	9.270,45-	776	0	0,00	776-	0,00
	92111300 IV Rechnungsprüfung	332,32-	872-	621,17-	251	0	0,00	251-	0,00
	92111400 IV Zentrale Funktionen	573,47-	721-	1.382,48-	662-	0	0,00	662	0,00
	92111401 IV Personalrat	2.718,06-	4.329-	2.791,21-	1.538	0	0,00	1.538-	0,00
	92112000 IV Organisation und EDV	15.304,71-	22.265-	22.898,39-	633-	0	0,00	633	0,00
	92112100 IV Personalwesen	19.676,79-	27.926-	22.295,53-	5.630	0	0,00	5.630-	0,00
	92112200 IV Finanzverwaltung	76.516,58-	93.050-	24.997,50-	68.052	0	0,00	68.052-	0,00
	92112300 IV Justizariat/Versicherung	3.249,63-	3.600-	3.460,07-	140	0	0,00	140-	0,00
	92112400 IV Gebäudemanagement	76.954,32-	83.882-	64.927,57-	18.954	0	0,00	18.954-	0,00
	92112410 IV Rathaus Buchen	19.791,81-	28.673-	37.787,26-	9.114-	0	0,00	9.114	0,00
	92112500 IV Bauhofumlage	240,85-	7.232-	1.296,09-	5.936	0	0,00	5.936-	0,00
	92112600 IV Zentraler Einkauf	8.422,91-	9.419-	9.803,41-	384-	0	0,00	384	0,00
23	- Kalkulatorische Kosten	462.032,00-	439.890-	506.405,00-	66.515-	0	0,00	66.515	0,00
24	= Kalkulatorisches Ergebnis	351.513,13-	396.364-	377.701,00-	18.663	0	0,00	18.663-	0,00
25	= Nettoressourcenbedarf/-überschuss	28.952,00-	18.454	29.010,05	10.556	0	0,00	10.556-	0,00



THH7 **THH 7 - Planen, Bauen, Wald und Natur**
53 **Ver- und Entsorgung**
5380 **Abwasserbeseitigung**

Ifd. Nr.		Investitionsübersicht Einzahlungs- und Auszahlungsarten	Ergebnis Vorjahr	Fortgeschriebener Ansatz 2022	Ergebnis	Vergleich Ansatz-Ergebnis	Ergänzende Festlegungen im HH-Vollzug	Ermächtigungsübertragung aus 2021	Verfügbare Mittel abzgl. Ergebnis	Ermächtigungsübertragung nach 2023
			2021 EUR	EUR	2022 EUR	EUR	EUR	EUR	EUR	EUR
			1	2	3	4	5	6	7	8
I5380001001: Kanalbeitrag										
2	+	Einzahlungen aus Investitionsbeiträgen und ähnlichen Entgelten für Investitionstätigkeit	16.142,50	220.000	3.452,50	216.548	0	0,00	216.548	0,00
6	=	Summe der Einzahlungen aus Investitionstätigkeit	16.142,50	220.000	3.452,50	216.548	0	0,00	216.548	0,00
13	=	Summe der Auszahlungen aus Investitionstätigkeit	0,00	0	0,00	0	0	0,00	0	0,00
14	=	Saldo aus Investitionstätigkeit	16.142,50	220.000	3.452,50	216.548	0	0,00	216.548	0,00
17	=	Gesamtkosten der Maßnahme	0,00	0	0,00	0	0	0,00	0	0,00

Ifd. Nr.		Investitionsübersicht Einzahlungs- und Auszahlungsarten	Ergebnis Vorjahr	Fortgeschriebener Ansatz 2022	Ergebnis	Vergleich Ansatz-Ergebnis	Ergänzende Festlegungen im HH-Vollzug	Ermächtigungsübertragung aus 2021	Verfügbare Mittel abzgl. Ergebnis	Ermächtigungsübertragung nach 2023
			2021 EUR	EUR	2022 EUR	EUR	EUR	EUR	EUR	EUR
			1	2	3	4	5	6	7	8
I5380001002: Klärbeitrag										
2	+	Einzahlungen aus Investitionsbeiträgen und ähnlichen Entgelten für Investitionstätigkeit	14.675,20	200.000	1.503,50	198.497	0	0,00	198.497	0,00



Ifd. Nr.		Investitionsübersicht Einzahlungs- und Auszahlungsarten	Ergebnis Vorjahr	Fortgeschriebener Ansatz 2022	Ergebnis	Vergleich Ansatz-Ergebnis	Ergänzende Festlegungen im HH-Vollzug	Ermächtigungs- übertragung aus 2021	Verfügbare Mittel abzgl. Ergebnis	Ermächtigungs- übertragung nach 2023
			2021 EUR	EUR	2022 EUR	EUR	EUR	EUR	EUR	EUR
			1	2	3	4	5	6	7	8
6	=	Summe der Einzahlungen aus Investitionstätigkeit	14.675,20	200.000	1.503,50	198.497	0	0,00	198.497	0,00
13	=	Summe der Auszahlungen aus Investitionstätigkeit	0,00	0	0,00	0	0	0,00	0	0,00
14	=	Saldo aus Investitionstätigkeit	14.675,20	200.000	1.503,50	198.497	0	0,00	198.497	0,00
17	=	Gesamtkosten der Maßnahme	0,00	0	0,00	0	0	0,00	0	0,00

Ifd. Nr.		Investitionsübersicht Einzahlungs- und Auszahlungsarten	Ergebnis Vorjahr	Fortgeschriebener Ansatz 2022	Ergebnis	Vergleich Ansatz-Ergebnis	Ergänzende Festlegungen im HH-Vollzug	Ermächtigungs- übertragung aus 2021	Verfügbare Mittel abzgl. Ergebnis	Ermächtigungs- übertragung nach 2023
			2021 EUR	EUR	2022 EUR	EUR	EUR	EUR	EUR	EUR
			1	2	3	4	5	6	7	8
I5380002301: Sicherung von Leitungsrechten										
6	=	Summe der Einzahlungen aus Investitionstätigkeit	0,00	0	0,00	0	0	0,00	0	0,00
9	-	Auszahlungen für den Erwerb von beweglichem Sachvermögen	0,00	10.000-	0,00	10.000-	0	0,00	10.000-	0,00
12	-	Auszahlungen für den Erwerb von immateriellen Vermögensgegenständen	1.146,38-	0	0,00	0	0	0,00	0	0,00
13	=	Summe der Auszahlungen aus Investitionstätigkeit	1.146,38-	10.000-	0,00	10.000-	0	0,00	10.000-	0,00
14	=	Saldo aus Investitionstätigkeit	1.146,38-	10.000-	0,00	10.000-	0	0,00	10.000-	0,00
17	=	Gesamtkosten der Maßnahme	1.146,38-	10.000-	0,00	10.000-	0	0,00	10.000-	0,00



Ifd. Nr.		Investitionsübersicht Einzahlungs- und Auszahlungsarten	Ergebnis Vorjahr	Fortgeschriebener Ansatz 2022	Ergebnis	Vergleich Ansatz-Ergebnis	Ergänzende Festlegungen im HH-Vollzug	Ermächtigungsübertragung aus 2021	Verfügbare Mittel abzgl. Ergebnis	Ermächtigungsübertragung nach 2023
			2021 EUR	EUR	2022 EUR	EUR	EUR	EUR	EUR	EUR
			1	2	3	4	5	6	7	8
15380002302: Kanalanschlüsse allgemein										
6	=	Summe der Einzahlungen aus Investitionstätigkeit	0,00	0	0,00	0	0	0,00	0	0,00
8	-	Auszahlungen für Baumaßnahmen	50.869,73-	20.000-	22.794,04-	2.794	0	0,00	2.794	0,00
13	=	Summe der Auszahlungen aus Investitionstätigkeit	50.869,73-	20.000-	22.794,04-	2.794	0	0,00	2.794	0,00
14	=	Saldo aus Investitionstätigkeit	50.869,73-	20.000-	22.794,04-	2.794	0	0,00	2.794	0,00
17	=	Gesamtkosten der Maßnahme	50.869,73-	20.000-	22.794,04-	2.794	0	0,00	2.794	0,00

Ifd. Nr.		Investitionsübersicht Einzahlungs- und Auszahlungsarten	Ergebnis Vorjahr	Fortgeschriebener Ansatz 2022	Ergebnis	Vergleich Ansatz-Ergebnis	Ergänzende Festlegungen im HH-Vollzug	Ermächtigungsübertragung aus 2021	Verfügbare Mittel abzgl. Ergebnis	Ermächtigungsübertragung nach 2023
			2021 EUR	EUR	2022 EUR	EUR	EUR	EUR	EUR	EUR
			1	2	3	4	5	6	7	8
15380002323: Ka. BG Hühnerberg Erweiterung Buchen										
1	+	Einzahlungen aus Investitionszuwendungen	106.670,55	0	13.227,90	13.228-	0	0,00	13.228-	0,00
6	=	Summe der Einzahlungen aus Investitionstätigkeit	106.670,55	0	13.227,90	13.228-	0	0,00	13.228-	0,00
8	-	Auszahlungen für Baumaßnahmen	0,00	0	0,00	0	226.400	526.400,00-	300.000-	300.000,00-
13	=	Summe der Auszahlungen aus Investitionstätigkeit	0,00	0	0,00	0	226.400	526.400,00-	300.000-	300.000,00-
14	=	Saldo aus Investitionstätigkeit	106.670,55	0	13.227,90	13.228-	226.400	526.400,00-	313.228-	300.000,00-
16	-	aktivierte Eigenleistungen	1.745,34-	0	0,00	0	0	0,00	0	0,00
17	=	Gesamtkosten der Maßnahme	1.745,34-	0	0,00	0	226.400	526.400,00-	300.000-	300.000,00-



Ifd. Nr.	Investitionsübersicht Einzahlungs- und Auszahlungsarten	Ergebnis Vorjahr	Fortgeschriebener Ansatz 2022	Ergebnis	Vergleich Ansatz-Ergebnis	Ergänzende Festlegungen im HH-Vollzug	Ermächtigungsübertragung aus 2021	Verfügbare Mittel abzgl. Ergebnis	Ermächtigungsübertragung nach 2023
		2021 EUR	EUR	2022 EUR	EUR	EUR	EUR	EUR	EUR
		1	2	3	4	5	6	7	8
I5380002326: Kläranlage Buchen									
6	= Summe der Einzahlungen aus Investitionstätigkeit	0,00	0	0,00	0	0	0,00	0	0,00
8	- Auszahlungen für Baumaßnahmen	8.369,09-	70.000-	0,00	70.000-	0	0,00	70.000-	0,00
13	= Summe der Auszahlungen aus Investitionstätigkeit	8.369,09-	70.000-	0,00	70.000-	0	0,00	70.000-	0,00
14	= Saldo aus Investitionstätigkeit	8.369,09-	70.000-	0,00	70.000-	0	0,00	70.000-	0,00
17	= Gesamtkosten der Maßnahme	8.369,09-	70.000-	0,00	70.000-	0	0,00	70.000-	0,00

Ifd. Nr.	Investitionsübersicht Einzahlungs- und Auszahlungsarten	Ergebnis Vorjahr	Fortgeschriebener Ansatz 2022	Ergebnis	Vergleich Ansatz-Ergebnis	Ergänzende Festlegungen im HH-Vollzug	Ermächtigungsübertragung aus 2021	Verfügbare Mittel abzgl. Ergebnis	Ermächtigungsübertragung nach 2023
		2021 EUR	EUR	2022 EUR	EUR	EUR	EUR	EUR	EUR
		1	2	3	4	5	6	7	8
I5380002329: Ka. BG Koben III Götzingen (alt)									
2	+ Einzahlungen aus Investitionsbeiträgen und ähnlichen Entgelten für Investitionstätigkeit	9.072,00	0	0,00	0	0	0,00	0	0,00
5	+ Einzahlungen für sonstige Investitionstätigkeit	21.115,08	0	0,00	0	0	0,00	0	0,00
6	= Summe der Einzahlungen aus Investitionstätigkeit	30.187,08	0	0,00	0	0	0,00	0	0,00
8	- Auszahlungen für Baumaßnahmen	5.761,14-	350.000-	154.895,56-	195.104-	0	0,00	195.104-	174.200,00-



Ifd. Nr.		Investitionsübersicht Einzahlungs- und Auszahlungsarten	Ergebnis Vorjahr	Fortgeschriebener Ansatz 2022	Ergebnis	Vergleich Ansatz-Ergebnis	Ergänzende Festlegungen im HH-Vollzug	Ermächtigungs- übertragung aus 2021	Verfügbare Mittel abzgl. Ergebnis	Ermächtigungs- übertragung nach 2023
			2021 EUR	EUR	2022 EUR	EUR	EUR	EUR	EUR	EUR
			1	2	3	4	5	6	7	8
13	=	Summe der Auszahlungen aus Investitionstätigkeit	5.761,14-	350.000-	154.895,56-	195.104-	0	0,00	195.104-	174.200,00-
14	=	Saldo aus Investitionstätigkeit	24.425,94	350.000-	154.895,56-	195.104-	0	0,00	195.104-	174.200,00-
16	-	aktivierte Eigenleistungen	680,09-	0	0,00	0	0	0,00	0	0,00
17	=	Gesamtkosten der Maßnahme	6.441,23-	350.000-	154.895,56-	195.104-	0	0,00	195.104-	174.200,00-

Ifd. Nr.		Investitionsübersicht Einzahlungs- und Auszahlungsarten	Ergebnis Vorjahr	Fortgeschriebener Ansatz 2022	Ergebnis	Vergleich Ansatz-Ergebnis	Ergänzende Festlegungen im HH-Vollzug	Ermächtigungs- übertragung aus 2021	Verfügbare Mittel abzgl. Ergebnis	Ermächtigungs- übertragung nach 2023
			2021 EUR	EUR	2022 EUR	EUR	EUR	EUR	EUR	EUR
			1	2	3	4	5	6	7	8
15380002331: Ka. BG Kalteneck/Oberhölzle Hettingen										
2	+	Einzahlungen aus Investitionsbeiträgen und ähnlichen Entgelten für Investitionstätigkeit	15.750,00	0	6.723,75	6.724-	0	0,00	6.724-	0,00
6	=	Summe der Einzahlungen aus Investitionstätigkeit	15.750,00	0	6.723,75	6.724-	0	0,00	6.724-	0,00
13	=	Summe der Auszahlungen aus Investitionstätigkeit	0,00	0	0,00	0	0	0,00	0	0,00
14	=	Saldo aus Investitionstätigkeit	15.750,00	0	6.723,75	6.724-	0	0,00	6.724-	0,00
17	=	Gesamtkosten der Maßnahme	0,00	0	0,00	0	0	0,00	0	0,00



lfd. Nr.		Investitionsübersicht Einzahlungs- und Auszahlungsarten	Ergebnis Vorjahr	Fortgeschriebener Ansatz 2022	Ergebnis	Vergleich Ansatz-Ergebnis	Ergänzende Festlegungen im HH-Vollzug	Ermächtigungsübertragung aus 2021	Verfügbare Mittel abzgl. Ergebnis	Ermächtigungsübertragung nach 2023
			2021 EUR	EUR	2022 EUR	EUR	EUR	EUR	EUR	EUR
			1	2	3	4	5	6	7	8
I5380002332: Ka. BG Eichelberg Unterneudorf										
2	+	Einzahlungen aus Investitionsbeiträgen und ähnlichen Entgelten für Investitionstätigkeit	0,00	0	3.785,75	3.786-	0	0,00	3.786-	0,00
6	=	Summe der Einzahlungen aus Investitionstätigkeit	0,00	0	3.785,75	3.786-	0	0,00	3.786-	0,00
8	-	Auszahlungen für Baumaßnahmen	44.221,61-	0	0,00	0	0	0,00	0	0,00
13	=	Summe der Auszahlungen aus Investitionstätigkeit	44.221,61-	0	0,00	0	0	0,00	0	0,00
14	=	Saldo aus Investitionstätigkeit	44.221,61-	0	3.785,75	3.786-	0	0,00	3.786-	0,00
16	-	aktivierte Eigenleistungen	3.674,68-	0	0,00	0	0	0,00	0	0,00
17	=	Gesamtkosten der Maßnahme	47.896,29-	0	0,00	0	0	0,00	0	0,00

lfd. Nr.		Investitionsübersicht Einzahlungs- und Auszahlungsarten	Ergebnis Vorjahr	Fortgeschriebener Ansatz 2022	Ergebnis	Vergleich Ansatz-Ergebnis	Ergänzende Festlegungen im HH-Vollzug	Ermächtigungsübertragung aus 2021	Verfügbare Mittel abzgl. Ergebnis	Ermächtigungsübertragung nach 2023
			2021 EUR	EUR	2022 EUR	EUR	EUR	EUR	EUR	EUR
			1	2	3	4	5	6	7	8
I5380002334: Ka. BG Marienhöhe Buchen										
1	+	Einzahlungen aus Investitionszuwendungen	0,00	0	224.059,70	224.060-	0	0,00	224.060-	0,00
6	=	Summe der Einzahlungen aus Investitionstätigkeit	0,00	0	224.059,70	224.060-	0	0,00	224.060-	0,00
8	-	Auszahlungen für Baumaßnahmen	1.376.798,19-	1.700.000-	2.092.289,63-	392.290	526.400-	300.800,00-	434.910-	415.500,00-
13	=	Summe der Auszahlungen aus Investitionstätigkeit	1.376.798,19-	1.700.000-	2.092.289,63-	392.290	526.400-	300.800,00-	434.910-	415.500,00-



Ifd. Nr.		Investitionsübersicht Einzahlungs- und Auszahlungsarten	Ergebnis Vorjahr	Fortgeschriebener Ansatz 2022	Ergebnis	Vergleich Ansatz-Ergebnis	Ergänzende Festlegungen im HH-Vollzug	Ermächtigungs- übertragung aus 2021	Verfügbare Mittel abzgl. Ergebnis	Ermächtigungs- übertragung nach 2023
			2021 EUR	EUR	2022 EUR	EUR	EUR	EUR	EUR	EUR
			1	2	3	4	5	6	7	8
14	=	Saldo aus Investitionstätigkeit	1.376.798,19-	1.700.000-	1.868.229,93-	168.230	526.400-	300.800,00-	658.970-	415.500,00-
16	-	aktivierte Eigenleistungen	5.576,94-	0	19.381,61-	19.382	0	0,00	19.382	0,00
17	=	Gesamtkosten der Maßnahme	1.382.375,13-	1.700.000-	2.111.671,24-	411.671	526.400-	300.800,00-	415.529-	415.500,00-

Ifd. Nr.		Investitionsübersicht Einzahlungs- und Auszahlungsarten	Ergebnis Vorjahr	Fortgeschriebener Ansatz 2022	Ergebnis	Vergleich Ansatz-Ergebnis	Ergänzende Festlegungen im HH-Vollzug	Ermächtigungs- übertragung aus 2021	Verfügbare Mittel abzgl. Ergebnis	Ermächtigungs- übertragung nach 2023
			2021 EUR	EUR	2022 EUR	EUR	EUR	EUR	EUR	EUR
			1	2	3	4	5	6	7	8
I5380002338: RÜB9 Finkenwiesen										
1	+	Einzahlungen aus Investitionszuwendungen	92.000,00	0	0,00	0	0	0,00	0	0,00
6	=	Summe der Einzahlungen aus Investitionstätigkeit	92.000,00	0	0,00	0	0	0,00	0	0,00
8	-	Auszahlungen für Baumaßnahmen	204.975,21-	0	0,00	0	0	0,00	0	0,00
13	=	Summe der Auszahlungen aus Investitionstätigkeit	204.975,21-	0	0,00	0	0	0,00	0	0,00
14	=	Saldo aus Investitionstätigkeit	112.975,21-	0	0,00	0	0	0,00	0	0,00
16	-	aktivierte Eigenleistungen	1.619,90-	0	0,00	0	0	0,00	0	0,00
17	=	Gesamtkosten der Maßnahme	206.595,11-	0	0,00	0	0	0,00	0	0,00



Ifd. Nr.		Investitionsübersicht Einzahlungs- und Auszahlungsarten	Ergebnis Vorjahr	Fortgeschriebener Ansatz 2022	Ergebnis	Vergleich Ansatz-Ergebnis	Ergänzende Festlegungen im HH-Vollzug	Ermächtigungsübertragung aus 2021	Verfügbare Mittel abzgl. Ergebnis	Ermächtigungsübertragung nach 2023
			2021	EUR	2022	EUR	EUR	EUR	EUR	EUR
			1	2	3	4	5	6	7	8
I5380002339: RÜB Rosenäcker Feststoffaustrag Hai.										
1	+	Einzahlungen aus Investitionszuwendungen	48.600,00	0	28.900,00	28.900-	0	0,00	28.900-	0,00
6	=	Summe der Einzahlungen aus Investitionstätigkeit	48.600,00	0	28.900,00	28.900-	0	0,00	28.900-	0,00
8	-	Auszahlungen für Baumaßnahmen	213.833,97-	0	0,00	0	0	0,00	0	0,00
13	=	Summe der Auszahlungen aus Investitionstätigkeit	213.833,97-	0	0,00	0	0	0,00	0	0,00
14	=	Saldo aus Investitionstätigkeit	165.233,97-	0	28.900,00	28.900-	0	0,00	28.900-	0,00
16	-	aktivierte Eigenleistungen	3.031,20-	0	0,00	0	0	0,00	0	0,00
17	=	Gesamtkosten der Maßnahme	216.865,17-	0	0,00	0	0	0,00	0	0,00

Ifd. Nr.		Investitionsübersicht Einzahlungs- und Auszahlungsarten	Ergebnis Vorjahr	Fortgeschriebener Ansatz 2022	Ergebnis	Vergleich Ansatz-Ergebnis	Ergänzende Festlegungen im HH-Vollzug	Ermächtigungsübertragung aus 2021	Verfügbare Mittel abzgl. Ergebnis	Ermächtigungsübertragung nach 2023
			2021	EUR	2022	EUR	EUR	EUR	EUR	EUR
			1	2	3	4	5	6	7	8
I5380002342: Ka. BG Innerer Hofacker Bödigheim										
2	+	Einzahlungen aus Investitionsbeiträgen und ähnlichen Entgelten für Investitionstätigkeit	20.585,25	0	24.688,01	24.688-	0	0,00	24.688-	0,00
6	=	Summe der Einzahlungen aus Investitionstätigkeit	20.585,25	0	24.688,01	24.688-	0	0,00	24.688-	0,00
8	-	Auszahlungen für Baumaßnahmen	0,00	0	0,00	0	0	128.800,00-	128.800-	128.800,00-
13	=	Summe der Auszahlungen aus Investitionstätigkeit	0,00	0	0,00	0	0	128.800,00-	128.800-	128.800,00-



Ifd. Nr.		Investitionsübersicht Einzahlungs- und Auszahlungsarten	Ergebnis Vorjahr	Fortgeschriebener Ansatz 2022	Ergebnis	Vergleich Ansatz-Ergebnis	Ergänzende Festlegungen im HH-Vollzug	Ermächtigungs- übertragung aus 2021	Verfügbare Mittel abzgl. Ergebnis	Ermächtigungs- übertragung nach 2023
			2021 EUR	EUR	2022 EUR	EUR	EUR	EUR	EUR	EUR
			1	2	3	4	5	6	7	8
14	=	Saldo aus Investitionstätigkeit	20.585,25	0	24.688,01	24.688-	0	128.800,00-	153.488-	128.800,00-
16	-	aktivierte Eigenleistungen	6.604,95-	0	0,00	0	0	0,00	0	0,00
17	=	Gesamtkosten der Maßnahme	6.604,95-	0	0,00	0	0	128.800,00-	128.800-	128.800,00-

Ifd. Nr.		Investitionsübersicht Einzahlungs- und Auszahlungsarten	Ergebnis Vorjahr	Fortgeschriebener Ansatz 2022	Ergebnis	Vergleich Ansatz-Ergebnis	Ergänzende Festlegungen im HH-Vollzug	Ermächtigungs- übertragung aus 2021	Verfügbare Mittel abzgl. Ergebnis	Ermächtigungs- übertragung nach 2023
			2021 EUR	EUR	2022 EUR	EUR	EUR	EUR	EUR	EUR
			1	2	3	4	5	6	7	8
I5380002343: Strukturgutachten Kläranlagen										
6	=	Summe der Einzahlungen aus Investitionstätigkeit	0,00	0	0,00	0	0	0,00	0	0,00
8	-	Auszahlungen für Baumaßnahmen	0,00	78.400-	0,00	78.400-	0	0,00	78.400-	78.400,00-
13	=	Summe der Auszahlungen aus Investitionstätigkeit	0,00	78.400-	0,00	78.400-	0	0,00	78.400-	78.400,00-
14	=	Saldo aus Investitionstätigkeit	0,00	78.400-	0,00	78.400-	0	0,00	78.400-	78.400,00-
17	=	Gesamtkosten der Maßnahme	0,00	78.400-	0,00	78.400-	0	0,00	78.400-	78.400,00-

Ifd. Nr.		Investitionsübersicht Einzahlungs- und Auszahlungsarten	Ergebnis Vorjahr	Fortgeschriebener Ansatz 2022	Ergebnis	Vergleich Ansatz-Ergebnis	Ergänzende Festlegungen im HH-Vollzug	Ermächtigungs- übertragung aus 2021	Verfügbare Mittel abzgl. Ergebnis	Ermächtigungs- übertragung nach 2023
			2021 EUR	EUR	2022 EUR	EUR	EUR	EUR	EUR	EUR
			1	2	3	4	5	6	7	8
I5380002344: Kanalerneuerung Wilhelmstraße Buchen										



Ifd. Nr.		Investitionsübersicht Einzahlungs- und Auszahlungsarten	Ergebnis Vorjahr	Fortgeschriebener Ansatz 2022	Ergebnis	Vergleich Ansatz-Ergebnis	Ergänzende Festlegungen im HH-Vollzug	Ermächtigungs- übertragung aus 2021	Verfügbare Mittel abzgl. Ergebnis	Ermächtigungs- übertragung nach 2023
			2021 EUR	EUR	2022 EUR	EUR	EUR	EUR	EUR	EUR
			1	2	3	4	5	6	7	8
6	=	Summe der Einzahlungen aus Investitionstätigkeit	0,00	0	0,00	0	0	0,00	0	0,00
8	-	Auszahlungen für Baumaßnahmen	34.803,79	10.300-	0,00	10.300-	0	0,00	10.300-	10.300,00-
13	=	Summe der Auszahlungen aus Investitionstätigkeit	34.803,79	10.300-	0,00	10.300-	0	0,00	10.300-	10.300,00-
14	=	Saldo aus Investitionstätigkeit	34.803,79	10.300-	0,00	10.300-	0	0,00	10.300-	10.300,00-
16	-	aktivierte Eigenleistungen	776,53-	0	0,00	0	0	0,00	0	0,00
17	=	Gesamtkosten der Maßnahme	34.027,26	10.300-	0,00	10.300-	0	0,00	10.300-	10.300,00-

Ifd. Nr.		Investitionsübersicht Einzahlungs- und Auszahlungsarten	Ergebnis Vorjahr	Fortgeschriebener Ansatz 2022	Ergebnis	Vergleich Ansatz-Ergebnis	Ergänzende Festlegungen im HH-Vollzug	Ermächtigungs- übertragung aus 2021	Verfügbare Mittel abzgl. Ergebnis	Ermächtigungs- übertragung nach 2023
			2021 EUR	EUR	2022 EUR	EUR	EUR	EUR	EUR	EUR
			1	2	3	4	5	6	7	8
15380002345: Ka. BG Zeitfeld Einbach										
1	+	Einzahlungen aus Investitionszuwendungen	0,00	0	3.358,25	3.358-	0	0,00	3.358-	0,00
6	=	Summe der Einzahlungen aus Investitionstätigkeit	0,00	0	3.358,25	3.358-	0	0,00	3.358-	0,00
8	-	Auszahlungen für Baumaßnahmen	0,00	0	26.636,67-	26.637	0	35.000,00-	8.363-	0,00
13	=	Summe der Auszahlungen aus Investitionstätigkeit	0,00	0	26.636,67-	26.637	0	35.000,00-	8.363-	0,00
14	=	Saldo aus Investitionstätigkeit	0,00	0	23.278,42-	23.278	0	35.000,00-	11.722-	0,00
17	=	Gesamtkosten der Maßnahme	0,00	0	26.636,67-	26.637	0	35.000,00-	8.363-	0,00



Ifd. Nr.	Investitionsübersicht Einzahlungs- und Auszahlungsarten	Ergebnis Vorjahr	Fortgeschriebener Ansatz 2022	Ergebnis	Vergleich Ansatz-Ergebnis	Ergänzende Festlegungen im HH-Vollzug	Ermächtigungsübertragung aus 2021	Verfügbare Mittel abzgl. Ergebnis	Ermächtigungsübertragung nach 2023
		2021 EUR	EUR	2022 EUR	EUR	EUR	EUR	EUR	EUR
		1	2	3	4	5	6	7	8
I5380002346: Entwässerung BGB									
6	= Summe der Einzahlungen aus Investitionstätigkeit	0,00	0	0,00	0	0	0,00	0	0,00
8	- Auszahlungen für Baumaßnahmen	8.268,19-	0	450,44-	450	0	0,00	450	0,00
13	= Summe der Auszahlungen aus Investitionstätigkeit	8.268,19-	0	450,44-	450	0	0,00	450	0,00
14	= Saldo aus Investitionstätigkeit	8.268,19-	0	450,44-	450	0	0,00	450	0,00
17	= Gesamtkosten der Maßnahme	8.268,19-	0	450,44-	450	0	0,00	450	0,00

Ifd. Nr.	Investitionsübersicht Einzahlungs- und Auszahlungsarten	Ergebnis Vorjahr	Fortgeschriebener Ansatz 2022	Ergebnis	Vergleich Ansatz-Ergebnis	Ergänzende Festlegungen im HH-Vollzug	Ermächtigungsübertragung aus 2021	Verfügbare Mittel abzgl. Ergebnis	Ermächtigungsübertragung nach 2023
		2021 EUR	EUR	2022 EUR	EUR	EUR	EUR	EUR	EUR
		1	2	3	4	5	6	7	8
I5380002347: Ka. Amorbacher Straße II Hettingen									
6	= Summe der Einzahlungen aus Investitionstätigkeit	0,00	0	0,00	0	0	0,00	0	0,00
8	- Auszahlungen für Baumaßnahmen	0,00	0	0,00	0	0	0,00	0	0,00
13	= Summe der Auszahlungen aus Investitionstätigkeit	0,00	0	0,00	0	0	0,00	0	0,00
14	= Saldo aus Investitionstätigkeit	0,00	0	0,00	0	0	0,00	0	0,00
17	= Gesamtkosten der Maßnahme	0,00	0	0,00	0	0	0,00	0	0,00



Ifd. Nr.		Investitionsübersicht Einzahlungs- und Auszahlungsarten	Ergebnis Vorjahr	Fortgeschriebener Ansatz 2022	Ergebnis	Vergleich Ansatz-Ergebnis	Ergänzende Festlegungen im HH-Vollzug	Ermächtigungsübertragung aus 2021	Verfügbare Mittel abzgl. Ergebnis	Ermächtigungsübertragung nach 2023
			2021 EUR	EUR	2022 EUR	EUR	EUR	EUR	EUR	EUR
			1	2	3	4	5	6	7	8
15380002348: Ka. Amorbacher Weg Hainstadt										
6	=	Summe der Einzahlungen aus Investitionstätigkeit	0,00	0	0,00	0	0	0,00	0	0,00
8	-	Auszahlungen für Baumaßnahmen	0,00	82.000-	0,00	82.000-	0	51.000,00-	133.000-	0,00
13	=	Summe der Auszahlungen aus Investitionstätigkeit	0,00	82.000-	0,00	82.000-	0	51.000,00-	133.000-	0,00
14	=	Saldo aus Investitionstätigkeit	0,00	82.000-	0,00	82.000-	0	51.000,00-	133.000-	0,00
17	=	Gesamtkosten der Maßnahme	0,00	82.000-	0,00	82.000-	0	51.000,00-	133.000-	0,00

Ifd. Nr.		Investitionsübersicht Einzahlungs- und Auszahlungsarten	Ergebnis Vorjahr	Fortgeschriebener Ansatz 2022	Ergebnis	Vergleich Ansatz-Ergebnis	Ergänzende Festlegungen im HH-Vollzug	Ermächtigungsübertragung aus 2021	Verfügbare Mittel abzgl. Ergebnis	Ermächtigungsübertragung nach 2023
			2021 EUR	EUR	2022 EUR	EUR	EUR	EUR	EUR	EUR
			1	2	3	4	5	6	7	8
15380002350: Ka. BG Höhlenblick Eberstadt										
1	+	Einzahlungen aus Investitionszuwendungen	0,00	0	29.678,04	29.678-	0	0,00	29.678-	0,00
6	=	Summe der Einzahlungen aus Investitionstätigkeit	0,00	0	29.678,04	29.678-	0	0,00	29.678-	0,00
8	-	Auszahlungen für Baumaßnahmen	245.604,48-	208.200-	182.761,96-	25.438-	0	134.300,00-	159.738-	158.900,00-
13	=	Summe der Auszahlungen aus Investitionstätigkeit	245.604,48-	208.200-	182.761,96-	25.438-	0	134.300,00-	159.738-	158.900,00-
14	=	Saldo aus Investitionstätigkeit	245.604,48-	208.200-	153.083,92-	55.116-	0	134.300,00-	189.416-	158.900,00-
16	-	aktivierte Eigenleistungen	3.091,64-	0	772,91-	773	0	0,00	773	0,00
17	=	Gesamtkosten der Maßnahme	248.696,12-	208.200-	183.534,87-	24.665-	0	134.300,00-	158.965-	158.900,00-



Ifd. Nr.	Investitionsübersicht Einzahlungs- und Auszahlungsarten	Ergebnis Vorjahr	Fortgeschriebener Ansatz 2022	Ergebnis	Vergleich Ansatz-Ergebnis	Ergänzende Festlegungen im HH-Vollzug	Ermächtigungsübertragung aus 2021	Verfügbare Mittel abzgl. Ergebnis	Ermächtigungsübertragung nach 2023
		2021 EUR	EUR	2022 EUR	EUR	EUR	EUR	EUR	EUR
		1	2	3	4	5	6	7	8
I5380002352: Ka. BG Neue Gärten II Hainstadt									
6	= Summe der Einzahlungen aus Investitionstätigkeit	0,00	0	0,00	0	0	0,00	0	0,00
8	- Auszahlungen für Baumaßnahmen	13.100,00-	300.000-	31.800,00-	268.200-	300.000	216.900,00-	185.100-	0,00
13	= Summe der Auszahlungen aus Investitionstätigkeit	13.100,00-	300.000-	31.800,00-	268.200-	300.000	216.900,00-	185.100-	0,00
14	= Saldo aus Investitionstätigkeit	13.100,00-	300.000-	31.800,00-	268.200-	300.000	216.900,00-	185.100-	0,00
17	= Gesamtkosten der Maßnahme	13.100,00-	300.000-	31.800,00-	268.200-	300.000	216.900,00-	185.100-	0,00

Ifd. Nr.	Investitionsübersicht Einzahlungs- und Auszahlungsarten	Ergebnis Vorjahr	Fortgeschriebener Ansatz 2022	Ergebnis	Vergleich Ansatz-Ergebnis	Ergänzende Festlegungen im HH-Vollzug	Ermächtigungsübertragung aus 2021	Verfügbare Mittel abzgl. Ergebnis	Ermächtigungsübertragung nach 2023
		2021 EUR	EUR	2022 EUR	EUR	EUR	EUR	EUR	EUR
		1	2	3	4	5	6	7	8
I5380002355: RÜB Bödigheim									
6	= Summe der Einzahlungen aus Investitionstätigkeit	0,00	0	0,00	0	0	0,00	0	0,00
8	- Auszahlungen für Baumaßnahmen	0,00	0	7.300,00-	7.300	0	30.000,00-	22.700-	0,00
13	= Summe der Auszahlungen aus Investitionstätigkeit	0,00	0	7.300,00-	7.300	0	30.000,00-	22.700-	0,00
14	= Saldo aus Investitionstätigkeit	0,00	0	7.300,00-	7.300	0	30.000,00-	22.700-	0,00
17	= Gesamtkosten der Maßnahme	0,00	0	7.300,00-	7.300	0	30.000,00-	22.700-	0,00



Ifd. Nr.	Investitionsübersicht Einzahlungs- und Auszahlungsarten	Ergebnis Vorjahr	Fortgeschriebener Ansatz 2022	Ergebnis	Vergleich Ansatz-Ergebnis	Ergänzende Festlegungen im HH-Vollzug	Ermächtigungsübertragung aus 2021	Verfügbare Mittel abzgl. Ergebnis	Ermächtigungsübertragung nach 2023
		2021 EUR	EUR	2022 EUR	EUR	EUR	EUR	EUR	EUR
		1	2	3	4	5	6	7	8
I5380002357: RRB am RÜ 7 HÜhnerberg									
6	= Summe der Einzahlungen aus Investitionstätigkeit	0,00	0	0,00	0	0	0,00	0	0,00
8	- Auszahlungen für Baumaßnahmen	62.734,38-	500.000-	14.524,91-	485.475-	0	0,00	485.475-	0,00
13	= Summe der Auszahlungen aus Investitionstätigkeit	62.734,38-	500.000-	14.524,91-	485.475-	0	0,00	485.475-	0,00
14	= Saldo aus Investitionstätigkeit	62.734,38-	500.000-	14.524,91-	485.475-	0	0,00	485.475-	0,00
17	= Gesamtkosten der Maßnahme	62.734,38-	500.000-	14.524,91-	485.475-	0	0,00	485.475-	0,00

Ifd. Nr.	Investitionsübersicht Einzahlungs- und Auszahlungsarten	Ergebnis Vorjahr	Fortgeschriebener Ansatz 2022	Ergebnis	Vergleich Ansatz-Ergebnis	Ergänzende Festlegungen im HH-Vollzug	Ermächtigungsübertragung aus 2021	Verfügbare Mittel abzgl. Ergebnis	Ermächtigungsübertragung nach 2023
		2021 EUR	EUR	2022 EUR	EUR	EUR	EUR	EUR	EUR
		1	2	3	4	5	6	7	8
I5380002358: RÜB Rosenäcker Rückhaltebecken Hai.									
6	= Summe der Einzahlungen aus Investitionstätigkeit	0,00	0	0,00	0	0	0,00	0	0,00
8	- Auszahlungen für Baumaßnahmen	6.485,39-	0	0,00	0	0	0,00	0	0,00
13	= Summe der Auszahlungen aus Investitionstätigkeit	6.485,39-	0	0,00	0	0	0,00	0	0,00
14	= Saldo aus Investitionstätigkeit	6.485,39-	0	0,00	0	0	0,00	0	0,00
17	= Gesamtkosten der Maßnahme	6.485,39-	0	0,00	0	0	0,00	0	0,00



Ifd. Nr.	Investitionsübersicht Einzahlungs- und Auszahlungsarten	Ergebnis Vorjahr	Fortgeschriebener Ansatz 2022	Ergebnis	Vergleich Ansatz-Ergebnis	Ergänzende Festlegungen im HH-Vollzug	Ermächtigungsübertragung aus 2021	Verfügbare Mittel abzgl. Ergebnis	Ermächtigungsübertragung nach 2023
		2021 EUR	EUR	2022 EUR	EUR	EUR	EUR	EUR	EUR
		1	2	3	4	5	6	7	8
I5380002360: RÜB Betriebsoptimierung									
6	= Summe der Einzahlungen aus Investitionstätigkeit	0,00	0	0,00	0	0	0,00	0	0,00
8	- Auszahlungen für Baumaßnahmen	12.923,29-	0	0,00	0	0	5.100,00-	5.100-	0,00
13	= Summe der Auszahlungen aus Investitionstätigkeit	12.923,29-	0	0,00	0	0	5.100,00-	5.100-	0,00
14	= Saldo aus Investitionstätigkeit	12.923,29-	0	0,00	0	0	5.100,00-	5.100-	0,00
17	= Gesamtkosten der Maßnahme	12.923,29-	0	0,00	0	0	5.100,00-	5.100-	0,00

Ifd. Nr.	Investitionsübersicht Einzahlungs- und Auszahlungsarten	Ergebnis Vorjahr	Fortgeschriebener Ansatz 2022	Ergebnis	Vergleich Ansatz-Ergebnis	Ergänzende Festlegungen im HH-Vollzug	Ermächtigungsübertragung aus 2021	Verfügbare Mittel abzgl. Ergebnis	Ermächtigungsübertragung nach 2023
		2021 EUR	EUR	2022 EUR	EUR	EUR	EUR	EUR	EUR
		1	2	3	4	5	6	7	8
I5380002361: Ka. BG Eckenberg Buchen									
6	= Summe der Einzahlungen aus Investitionstätigkeit	0,00	0	0,00	0	0	0,00	0	0,00
8	- Auszahlungen für Baumaßnahmen	32.237,01-	0	0,00	0	20.900	20.900,00-	0	0,00
13	= Summe der Auszahlungen aus Investitionstätigkeit	32.237,01-	0	0,00	0	20.900	20.900,00-	0	0,00
14	= Saldo aus Investitionstätigkeit	32.237,01-	0	0,00	0	20.900	20.900,00-	0	0,00
17	= Gesamtkosten der Maßnahme	32.237,01-	0	0,00	0	20.900	20.900,00-	0	0,00



Ifd. Nr.	Investitionsübersicht Einzahlungs- und Auszahlungsarten	Ergebnis Vorjahr	Fortgeschriebener Ansatz 2022	Ergebnis	Vergleich Ansatz-Ergebnis	Ergänzende Festlegungen im HH-Vollzug	Ermächtigungsübertragung aus 2021	Verfügbare Mittel abzgl. Ergebnis	Ermächtigungsübertragung nach 2023
		2021 EUR	EUR	2022 EUR	EUR	EUR	EUR	EUR	EUR
		1	2	3	4	5	6	7	8
15380002362: Ka. BG Nussbaum Hollerbach									
6	= Summe der Einzahlungen aus Investitionstätigkeit	0,00	0	0,00	0	0	0,00	0	0,00
8	- Auszahlungen für Baumaßnahmen	4.046,00-	0	3.451,00-	3.451	0	0,00	3.451	0,00
13	= Summe der Auszahlungen aus Investitionstätigkeit	4.046,00-	0	3.451,00-	3.451	0	0,00	3.451	0,00
14	= Saldo aus Investitionstätigkeit	4.046,00-	0	3.451,00-	3.451	0	0,00	3.451	0,00
17	= Gesamtkosten der Maßnahme	4.046,00-	0	3.451,00-	3.451	0	0,00	3.451	0,00

Ifd. Nr.	Investitionsübersicht Einzahlungs- und Auszahlungsarten	Ergebnis Vorjahr	Fortgeschriebener Ansatz 2022	Ergebnis	Vergleich Ansatz-Ergebnis	Ergänzende Festlegungen im HH-Vollzug	Ermächtigungsübertragung aus 2021	Verfügbare Mittel abzgl. Ergebnis	Ermächtigungsübertragung nach 2023
		2021 EUR	EUR	2022 EUR	EUR	EUR	EUR	EUR	EUR
		1	2	3	4	5	6	7	8
15380002363: Ka. BG Steinmäuerte Hettingen									
6	= Summe der Einzahlungen aus Investitionstätigkeit	0,00	0	0,00	0	0	0,00	0	0,00
8	- Auszahlungen für Baumaßnahmen	0,00	0	0,00	0	0	0,00	0	0,00
13	= Summe der Auszahlungen aus Investitionstätigkeit	0,00	0	0,00	0	0	0,00	0	0,00
14	= Saldo aus Investitionstätigkeit	0,00	0	0,00	0	0	0,00	0	0,00
17	= Gesamtkosten der Maßnahme	0,00	0	0,00	0	0	0,00	0	0,00



Ifd. Nr.		Investitionsübersicht Einzahlungs- und Auszahlungsarten	Ergebnis Vorjahr	Fortgeschriebener Ansatz 2022	Ergebnis	Vergleich Ansatz-Ergebnis	Ergänzende Festlegungen im HH-Vollzug	Ermächtigungsübertragung aus 2021	Verfügbare Mittel abzgl. Ergebnis	Ermächtigungsübertragung nach 2023
			2021 EUR	EUR	2022 EUR	EUR	EUR	EUR	EUR	EUR
			1	2	3	4	5	6	7	8
I5380002365: RÜB Meßtechnik										
1	+	Einzahlungen aus Investitionszuwendungen	0,00	136.000	0,00	136.000	0	0,00	136.000	0,00
6	=	Summe der Einzahlungen aus Investitionstätigkeit	0,00	136.000	0,00	136.000	0	0,00	136.000	0,00
8	-	Auszahlungen für Baumaßnahmen	0,00	340.000-	35.823,80-	304.176-	0	0,00	304.176-	304.100,00-
13	=	Summe der Auszahlungen aus Investitionstätigkeit	0,00	340.000-	35.823,80-	304.176-	0	0,00	304.176-	304.100,00-
14	=	Saldo aus Investitionstätigkeit	0,00	204.000-	35.823,80-	168.176-	0	0,00	168.176-	304.100,00-
17	=	Gesamtkosten der Maßnahme	0,00	340.000-	35.823,80-	304.176-	0	0,00	304.176-	304.100,00-

Ifd. Nr.		Investitionsübersicht Einzahlungs- und Auszahlungsarten	Ergebnis Vorjahr	Fortgeschriebener Ansatz 2022	Ergebnis	Vergleich Ansatz-Ergebnis	Ergänzende Festlegungen im HH-Vollzug	Ermächtigungsübertragung aus 2021	Verfügbare Mittel abzgl. Ergebnis	Ermächtigungsübertragung nach 2023
			2021 EUR	EUR	2022 EUR	EUR	EUR	EUR	EUR	EUR
			1	2	3	4	5	6	7	8
I5380002369: RBF am RÜB 1 Rosenäcker Hainstadt										
6	=	Summe der Einzahlungen aus Investitionstätigkeit	0,00	0	0,00	0	0	0,00	0	0,00
8	-	Auszahlungen für Baumaßnahmen	0,00	0	50.000,00-	50.000	50.000-	0,00	0	0,00
13	=	Summe der Auszahlungen aus Investitionstätigkeit	0,00	0	50.000,00-	50.000	50.000-	0,00	0	0,00
14	=	Saldo aus Investitionstätigkeit	0,00	0	50.000,00-	50.000	50.000-	0,00	0	0,00
17	=	Gesamtkosten der Maßnahme	0,00	0	50.000,00-	50.000	50.000-	0,00	0	0,00



Ifd. Nr.	Investitionsübersicht Einzahlungs- und Auszahlungsarten	Ergebnis Vorjahr	Fortgeschriebener Ansatz 2022	Ergebnis	Vergleich Ansatz-Ergebnis	Ergänzende Festlegungen im HH-Vollzug	Ermächtigungsübertragung aus 2021	Verfügbare Mittel abzgl. Ergebnis	Ermächtigungsübertragung nach 2023
		2021 EUR	EUR	2022 EUR	EUR	EUR	EUR	EUR	EUR
		1	2	3	4	5	6	7	8
15380002370: Ka. Dürmer Straße Hainstadt									
6	= Summe der Einzahlungen aus Investitionstätigkeit	0,00	0	0,00	0	0	0,00	0	0,00
8	- Auszahlungen für Baumaßnahmen	0,00	86.250-	0,00	86.250-	0	0,00	86.250-	86.200,00-
13	= Summe der Auszahlungen aus Investitionstätigkeit	0,00	86.250-	0,00	86.250-	0	0,00	86.250-	86.200,00-
14	= Saldo aus Investitionstätigkeit	0,00	86.250-	0,00	86.250-	0	0,00	86.250-	86.200,00-
17	= Gesamtkosten der Maßnahme	0,00	86.250-	0,00	86.250-	0	0,00	86.250-	86.200,00-

Ifd. Nr.	Investitionsübersicht Einzahlungs- und Auszahlungsarten	Ergebnis Vorjahr	Fortgeschriebener Ansatz 2022	Ergebnis	Vergleich Ansatz-Ergebnis	Ergänzende Festlegungen im HH-Vollzug	Ermächtigungsübertragung aus 2021	Verfügbare Mittel abzgl. Ergebnis	Ermächtigungsübertragung nach 2023
		2021 EUR	EUR	2022 EUR	EUR	EUR	EUR	EUR	EUR
		1	2	3	4	5	6	7	8
15380002371: Ka. BG Marienhöhe BA 5/1 Buchen									
6	= Summe der Einzahlungen aus Investitionstätigkeit	0,00	0	0,00	0	0	0,00	0	0,00
8	- Auszahlungen für Baumaßnahmen	0,00	150.000-	0,00	150.000-	0	0,00	150.000-	150.000,00-
13	= Summe der Auszahlungen aus Investitionstätigkeit	0,00	150.000-	0,00	150.000-	0	0,00	150.000-	150.000,00-
14	= Saldo aus Investitionstätigkeit	0,00	150.000-	0,00	150.000-	0	0,00	150.000-	150.000,00-
17	= Gesamtkosten der Maßnahme	0,00	150.000-	0,00	150.000-	0	0,00	150.000-	150.000,00-



Ifd. Nr.	Investitionsübersicht Einzahlungs- und Auszahlungsarten	Ergebnis Vorjahr	Fortgeschriebener Ansatz 2022	Ergebnis	Vergleich Ansatz-Ergebnis	Ergänzende Festlegungen im HH-Vollzug	Ermächtigungsübertragung aus 2021	Verfügbare Mittel abzgl. Ergebnis	Ermächtigungsübertragung nach 2023
		2021 EUR	EUR	2022 EUR	EUR	EUR	EUR	EUR	EUR
		1	2	3	4	5	6	7	8
15380002372: Ka. BG Marienhöhe BA 2/1 Buchen									
6	= Summe der Einzahlungen aus Investitionstätigkeit	0,00	0	0,00	0	0	0,00	0	0,00
8	- Auszahlungen für Baumaßnahmen	0,00	0	0,00	0	0	0,00	0	0,00
13	= Summe der Auszahlungen aus Investitionstätigkeit	0,00	0	0,00	0	0	0,00	0	0,00
14	= Saldo aus Investitionstätigkeit	0,00	0	0,00	0	0	0,00	0	0,00
17	= Gesamtkosten der Maßnahme	0,00	0	0,00	0	0	0,00	0	0,00

Ifd. Nr.	Investitionsübersicht Einzahlungs- und Auszahlungsarten	Ergebnis Vorjahr	Fortgeschriebener Ansatz 2022	Ergebnis	Vergleich Ansatz-Ergebnis	Ergänzende Festlegungen im HH-Vollzug	Ermächtigungsübertragung aus 2021	Verfügbare Mittel abzgl. Ergebnis	Ermächtigungsübertragung nach 2023
		2021 EUR	EUR	2022 EUR	EUR	EUR	EUR	EUR	EUR
		1	2	3	4	5	6	7	8
15380002373: RRB am BG Koben III Götzingen									
6	= Summe der Einzahlungen aus Investitionstätigkeit	0,00	0	0,00	0	0	0,00	0	0,00
8	- Auszahlungen für Baumaßnahmen	0,00	0	0,00	0	0	0,00	0	0,00
13	= Summe der Auszahlungen aus Investitionstätigkeit	0,00	0	0,00	0	0	0,00	0	0,00
14	= Saldo aus Investitionstätigkeit	0,00	0	0,00	0	0	0,00	0	0,00
17	= Gesamtkosten der Maßnahme	0,00	0	0,00	0	0	0,00	0	0,00



Ifd. Nr.		Investitionsübersicht Einzahlungs- und Auszahlungsarten	Ergebnis Vorjahr	Fortgeschriebener Ansatz 2022	Ergebnis	Vergleich Ansatz-Ergebnis	Ergänzende Festlegungen im HH-Vollzug	Ermächtigungsübertragung aus 2021	Verfügbare Mittel abzgl. Ergebnis	Ermächtigungsübertragung nach 2023
			2021 EUR	EUR	2022 EUR	EUR	EUR	EUR	EUR	EUR
			1	2	3	4	5	6	7	8
I5380002374: Ka. BG Koben III Götzingen (neu)										
6	=	Summe der Einzahlungen aus Investitionstätigkeit	0,00	0	0,00	0	0	0,00	0	0,00
13	=	Summe der Auszahlungen aus Investitionstätigkeit	0,00	0	0,00	0	0	0,00	0	0,00
14	=	Saldo aus Investitionstätigkeit	0,00	0	0,00	0	0	0,00	0	0,00
16	-	aktivierte Eigenleistungen	0,00	0	20.863,39-	20.863	0	0,00	20.863	0,00
17	=	Gesamtkosten der Maßnahme	0,00	0	20.863,39-	20.863	0	0,00	20.863	0,00

Ifd. Nr.		Investitionsübersicht Einzahlungs- und Auszahlungsarten	Ergebnis Vorjahr	Fortgeschriebener Ansatz 2022	Ergebnis	Vergleich Ansatz-Ergebnis	Ergänzende Festlegungen im HH-Vollzug	Ermächtigungsübertragung aus 2021	Verfügbare Mittel abzgl. Ergebnis	Ermächtigungsübertragung nach 2023
			2021 EUR	EUR	2022 EUR	EUR	EUR	EUR	EUR	EUR
			1	2	3	4	5	6	7	8
I5380002501: Vermögenserwerb Abwasserbeseitigung										
6	=	Summe der Einzahlungen aus Investitionstätigkeit	0,00	0	0,00	0	0	0,00	0	0,00
9	-	Auszahlungen für den Erwerb von beweglichem Sachvermögen	117.833,22-	71.200-	3.470,00-	67.730-	0	0,00	67.730-	67.700,00-
13	=	Summe der Auszahlungen aus Investitionstätigkeit	117.833,22-	71.200-	3.470,00-	67.730-	0	0,00	67.730-	67.700,00-
14	=	Saldo aus Investitionstätigkeit	117.833,22-	71.200-	3.470,00-	67.730-	0	0,00	67.730-	67.700,00-
17	=	Gesamtkosten der Maßnahme	117.833,22-	71.200-	3.470,00-	67.730-	0	0,00	67.730-	67.700,00-



Ifd. Nr.		Investitionsübersicht Einzahlungs- und Auszahlungsarten	Ergebnis Vorjahr	Fortgeschriebener Ansatz 2022	Ergebnis	Vergleich Ansatz-Ergebnis	Ergänzende Festlegungen im HH-Vollzug	Ermächtigungs- übertragung aus 2021	Verfügbare Mittel abzgl. Ergebnis	Ermächtigungs- übertragung nach 2023
			2021 EUR	EUR	2022 EUR	EUR	EUR	EUR	EUR	EUR
			1	2	3	4	5	6	7	8
I5380002601: Finanzumlage AZV "Oberes Rinschbachtal"										
6	=	Summe der Einzahlungen aus Investitionstätigkeit	0,00	0	0,00	0	0	0,00	0	0,00
11	-	Auszahlungen für Investitionsförderungsmaßnahmen	0,00	225.000-	0,00	225.000-	50.000	0,00	175.000-	0,00
13	=	Summe der Auszahlungen aus Investitionstätigkeit	0,00	225.000-	0,00	225.000-	50.000	0,00	175.000-	0,00
14	=	Saldo aus Investitionstätigkeit	0,00	225.000-	0,00	225.000-	50.000	0,00	175.000-	0,00
17	=	Gesamtkosten der Maßnahme	0,00	225.000-	0,00	225.000-	50.000	0,00	175.000-	0,00



THH7 **THH 7 - Planen, Bauen, Wald und Natur**
54 **Verkehrsflächen und -anlagen, ÖPNV**
5410 **Bereitst. u. Betrieb v. Gemeindestraßen**
54105000 **Gemeindestraßen**

Ifd. Nr.		Schlüsselprodukt über Kostenstellen Ertrags- und Aufwandsarten	Ergebnis Vorjahr	Fortges. Ansatz	Ergebnis	Vergleich Ergebnis-Ansatz	Ergänz. Festlegungen im HH-Vollzug 2022	Ermächtigungen aus	Verfügbare Mittel abzgl. Ergebnis	Übertr. Ermächt. nach
			2021 EUR	2022 EUR	2022 EUR	EUR	EUR	2021 EUR	EUR	2023 EUR
			1	2	3	4	5	6	7	8
1	+	Steuern und ähnliche Abgaben	0,00	0	0,00	0	0	0,00	0	0,00
2	+	Zuweisungen und Zuwendungen, Umlagen	261.942,20	245.000	248.767,30	3.767	0	0,00	3.767-	0,00
		31410000 Zuweis. Lfd. Zwecke Land	261.942,20	245.000	248.767,30	3.767	0	0,00	3.767-	0,00
3	+	Aufgelöste Investitionszuwendungen und -beiträge	530.427,00	546.942	551.815,94	4.874	0	0,00	4.874-	0,00
4	+	Sonstige Transfererträge	0,00	0	0,00	0	0	0,00	0	0,00
5	+	Entgelte für öffentliche Leistungen oder Einrichtungen	9.900,00	5.000	9.510,00	4.510	0	0,00	4.510-	0,00
		33110000 Verwaltungsgebühren	9.900,00	5.000	9.510,00	4.510	0	0,00	4.510-	0,00
6	+	Sonstige privatrechtliche Leistungsentgelte	2.571,62	5.000	3.152,47	1.848-	0	0,00	1.848	0,00
		34610000 Sonstige privatrechtl. Leistungsentgelte	2.571,62	5.000	1.175,16	3.825-	0	0,00	3.825	0,00
		34610099 Sonstige privatrechtl. Leistungsentgelte	0,00	0	1.977,31	1.977	0	0,00	1.977-	0,00
7	+	Kostenerstattungen und Kostenumlagen	9.098,88	109.000	8.927,54	100.072-	0	0,00	100.072	0,00
		34830000 Erstattungen von Zweckverbänden	9.098,88	9.000	8.927,54	72-	0	0,00	72	0,00
		34880000 Erstattungen von übrigen Bereichen	0,00	100.000	0,00	100.000-	0	0,00	100.000	0,00
8	+	Zinsen und ähnliche Erträge	0,00	0	0,00	0	0	0,00	0	0,00



lfd. Nr.		Schlüsselprodukt über Kostenstellen Ertrags- und Aufwandsarten	Ergebnis Vorjahr	Fortges. Ansatz	Ergebnis	Vergleich Ergebnis-Ansatz	Ergänz. Festlegungen im HH-Vollzug 2022	Ermächtigungen aus	Verfügbare Mittel abzgl. Ergebnis	Übertr. Ermächt. nach
			2021 EUR	2022 EUR	2022 EUR	EUR	EUR	2021 EUR	EUR	2023 EUR
			1	2	3	4	5	6	7	8
9	+	Aktivierete Eigenleistungen und Bestandsveränderungen	0,00	0	0,00	0	0	0,00	0	0,00
10	+	Sonstige ordentliche Erträge	731,00	731	931,00	200	0	0,00	200-	0,00
		35710000 Auflösung von sonstigen Sonderposten	731,00	731	931,00	200	0	0,00	200-	0,00
11	=	Anteilige ordentliche Erträge	814.670,70	911.673	823.104,25	88.569-	0	0,00	88.569	0,00
12	-	Personalaufwendungen	170.946,37-	174.774-	195.463,58-	20.689-	0	0,00	20.689	0,00
13	-	Versorgungsaufwendungen	0,00	0	0,00	0	0	0,00	0	0,00
14	-	Aufwendungen für Sach- und Dienstleistungen	1.076.991,01-	2.523.000-	1.235.244,50-	1.287.756	0	0,00	1.287.756-	0,00
		42110000 Unterh. Grundst. und bauli. Anlagen	392,41-	500-	9.553,12-	9.053-	0	0,00	9.053	0,00
		42120000 Unterh. d. sonst. unbewegl. Vermögens	753.358,27-	2.334.000-	1.008.991,56-	1.325.008	0	0,00	1.325.008-	0,00
		42121000 UH Feldwege	1.785,24-	6.000-	1.467,64-	4.532	0	0,00	4.532-	0,00
		42220000 Erwerb geringw. Vermögensgegenstände	0,00	2.000-	3.485,28-	1.485-	0	0,00	1.485	0,00
		42410020 Aufwand für Gas	0,00	0	881,73-	882-	0	0,00	882	0,00
		42410030 Aufwand für Strom	181.321,32-	180.000-	161.340,58-	18.659	0	0,00	18.659-	0,00
		42620000 Aus- u. Fortbildung, Umschulung	0,00	500-	925,00-	425-	0	0,00	425	0,00
		42710000 Bes. Verwaltungs- u. Betriebsaufwendgen	140.133,77-	0	48.599,59-	48.600-	0	0,00	48.600	0,00
15	-	Abschreibungen	912.255,80-	934.656-	976.636,85-	41.981-	0	0,00	41.981	0,00
16	-	Zinsen und ähnliche Aufwendungen	0,00	0	0,00	0	0	0,00	0	0,00
17	-	Transferaufwendungen	0,00	0	0,00	0	0	0,00	0	0,00
18	-	Sonstige ordentliche Aufwendungen	714,93-	1.600-	6.230,02-	4.630-	0	0,00	4.630	0,00
		44110000 Sonstige Personal- und Versorgungsaufw.	17,60-	0	98,37-	98-	0	0,00	98	0,00



lfd. Nr.	Schlüsselprodukt über Kostenstellen Ertrags- und Aufwandsarten	Ergebnis Vorjahr	Fortges.Ansatz	Ergebnis	Vergleich Ergebnis-Ansatz	Ergänz. Festlegungen im HH-Vollzug 2022	Ermächtigungen aus	Verfügbare Mittel abzgl. Ergebnis	Übertr. Ermächt. nach
		2021 EUR	2022 EUR	2022 EUR	EUR	EUR	2021 EUR	EUR	2023 EUR
		1	2	3	4	5	6	7	8
	44310000 Geschäftsaufwendungen	594,20-	1.500-	3.118,57-	1.619-	0	0,00	1.619	0,00
	44410000 Steuern, Vers., Schadensfälle, Sonderabg	0,00	0	2.904,22-	2.904-	0	0,00	2.904	0,00
	44430000 Versicherungen	103,13-	100-	108,86-	9-	0	0,00	9	0,00
19	= Anteilige ordentliche Aufwendungen	2.160.908,11-	3.634.030-	2.413.574,95-	1.220.455	0	0,00	1.220.455-	0,00
20	= Anteiliges ordentliches Ergebnis	1.346.237,41-	2.722.357-	1.590.470,70-	1.131.887	0	0,00	1.131.887-	0,00
21	= Erträge aus internen Leistungen	122.525,93	0	100.967,95	100.968	0	0,00	100.968-	0,00
	+ Erträge aus internen Leistungsbeziehung	122.525,93	0	100.967,95	100.968	0	0,00	100.968-	0,00
	38110400 Aktivierte Eigenleistungen	122.525,93	0	100.967,95	100.968	0	0,00	100.968-	0,00
	+ Erträge aus Leistungsverrechnung	0,00	0	0,00	0	0	0,00	0	0,00
22	= Aufwendungen für interne Leistungen	1.252.403,64-	1.456.598-	1.177.493,71-	279.104	0	0,00	279.104-	0,00
	- Aufwand für interne Leistungsbeziehung	386.473,45-	876.500-	371.464,75-	505.035	0	0,00	505.035-	0,00
	48110000 IV Bauhof	0,00	456.500-	0,00	456.500	0	0,00	456.500-	0,00
	48110200 Sonstige Innere Verrechnungen	386.473,45-	420.000-	371.464,75-	48.535	0	0,00	48.535-	0,00
	- Aufwand für Leistungsverrechnung	865.930,19-	580.098-	806.028,96-	225.931-	0	0,00	225.931	0,00
	91112500 ILV Werkstätten	486.176,86-	0	454.154,67-	454.155-	0	0,00	454.155	0,00
	91112504 ILV Fuhrpark	181.455,38-	0	142.494,87-	142.495-	0	0,00	142.495	0,00
	92100000 IV Allgemeine Aufwendungen	14.792,41-	14.927-	15.775,86-	848-	0	0,00	848	0,00
	92111000 IV Verwaltungssteuerung	6.523,68-	7.138-	6.712,62-	425	0	0,00	425-	0,00
	92111100 IV Gemeinde- und Ortschaftsgremien	4.584,65-	21.306-	6.682,08-	14.624	0	0,00	14.624-	0,00
	92111200 IV Steuerungsunterstützung u.Controlling	2.335,63-	2.419-	2.272,76-	146	0	0,00	146-	0,00
	92111300 IV Rechnungsprüfung	269,36-	940-	400,52-	540	0	0,00	540-	0,00
	92111400 IV Zentrale Funktionen	405,91-	510-	908,58-	398-	0	0,00	398	0,00
	92111401 IV Personalrat	720,45-	1.042-	684,30-	358	0	0,00	358-	0,00



Ifd. Nr.	Schlüsselprodukt über Kostenstellen Ertrags- und Aufwandsarten	Ergebnis Vorjahr	Fortges.Ansatz	Ergebnis	Vergleich Ergebnis-Ansatz	Ergänz. Festlegungen im HH-Vollzug 2022	Ermächtigungen aus	Verfügbare Mittel abzgl. Ergebnis	Übertr. Ermächt. nach
		2021 EUR	2022 EUR	2022 EUR	EUR	EUR	2021 EUR	EUR	2023 EUR
		1	2	3	4	5	6	7	8
	92112000 IV Organisation und EDV	10.597,13-	15.760-	15.049,04-	711	0	0,00	711-	0,00
	92112100 IV Personalwesen	5.215,58-	6.723-	5.466,00-	1.257	0	0,00	1.257-	0,00
	92112200 IV Finanzverwaltung	61.219,23-	147.411-	17.068,16-	130.342	0	0,00	130.342-	0,00
	92112300 IV Justizariat/Versicherung	861,36-	867-	848,27-	19	0	0,00	19-	0,00
	92112400 IV Gebäudemanagement	60.157,36-	79.930-	62.168,55-	17.761	0	0,00	17.761-	0,00
	92112410 IV Rathaus Buchen	14.113,52-	20.488-	25.886,31-	5.398-	0	0,00	5.398	0,00
	92112500 IV Bauhofumlage	10.539,81-	253.969-	43.013,48-	210.956	0	0,00	210.956-	0,00
	92112600 IV Zentraler Einkauf	5.961,87-	6.667-	6.442,89-	224	0	0,00	224-	0,00
23	- Kalkulatorische Kosten	778.063,00-	755.079-	820.940,00-	65.861-	0	0,00	65.861	0,00
24	= Kalkulatorisches Ergebnis	1.907.940,71-	2.211.677-	1.897.465,76-	314.211	0	0,00	314.211-	0,00
25	= Nettoressourcenbedarf/-überschuss	3.254.178,12-	4.934.034-	3.487.936,46-	1.446.097	0	0,00	1.446.097-	0,00



THH7 **THH 7 - Planen, Bauen, Wald und Natur**
54 **Verkehrsflächen und -anlagen, ÖPNV**
5450 **Straßenreinigung/Winterdienst**
54105010 **Straßenreinigung Gemeindestraßen**

Ifd. Nr.		Schlüsselprodukt über Kostenstellen Ertrags- und Aufwandsarten	Ergebnis Vorjahr	Fortges.Ansatz	Ergebnis	Vergleich Ergebnis-Ansatz	Ergänz. Festlegungen im HH-Vollzug 2022	Ermächtigungen aus	Verfügbare Mittel abzgl. Ergebnis	Übertr. Ermächt. nach
			2021 EUR	2022 EUR	2022 EUR	EUR	EUR	2021 EUR	EUR	2023 EUR
			1	2	3	4	5	6	7	8
1	+	Steuern und ähnliche Abgaben	0,00	0	0,00	0	0	0,00	0	0,00
2	+	Zuweisungen und Zuwendungen, Umlagen	0,00	0	0,00	0	0	0,00	0	0,00
3	+	Aufgelöste Investitionszuwendungen und -beiträge	0,00	0	0,00	0	0	0,00	0	0,00
4	+	Sonstige Transfererträge	0,00	0	0,00	0	0	0,00	0	0,00
5	+	Entgelte für öffentliche Leistungen oder Einrichtungen	0,00	0	0,00	0	0	0,00	0	0,00
6	+	Sonstige privatrechtliche Leistungsentgelte	0,00	0	0,00	0	0	0,00	0	0,00
7	+	Kostenerstattungen und Kostenumlagen	0,00	0	0,00	0	0	0,00	0	0,00
8	+	Zinsen und ähnliche Erträge	0,00	0	0,00	0	0	0,00	0	0,00
9	+	Aktivierte Eigenleistungen und Bestandsveränderungen	0,00	0	0,00	0	0	0,00	0	0,00
10	+	Sonstige ordentliche Erträge	0,00	0	0,00	0	0	0,00	0	0,00
11	=	Anteilige ordentliche Erträge	0,00	0	0,00	0	0	0,00	0	0,00
12	-	Personalaufwendungen	443,47-	454-	454,57-	1-	0	0,00	1	0,00
13	-	Versorgungsaufwendungen	0,00	0	0,00	0	0	0,00	0	0,00
14	-	Aufwendungen für Sach- und Dienstleistungen	0,00	300-	12,77-	287	0	0,00	287-	0,00
		42220000 Erwerb geringw. Vermögensgegenstände	0,00	300-	12,77-	287	0	0,00	287-	0,00



lfd. Nr.		Schlüsselprodukt über Kostenstellen Ertrags- und Aufwandsarten	Ergebnis Vorjahr	Fortges.Ansatz	Ergebnis	Vergleich Ergebnis-Ansatz	Ergänz. Festlegungen im HH-Vollzug 2022	Ermächtigungen aus	Verfügbare Mittel abzgl. Ergebnis	Übertr. Ermächt. nach
			2021	2022	2022			2021		
			EUR	EUR	EUR	EUR	EUR	EUR	EUR	EUR
			1	2	3	4	5	6	7	8
15	-	Abschreibungen	0,00	0	0,00	0	0	0,00	0	0,00
16	-	Zinsen und ähnliche Aufwendungen	0,00	0	0,00	0	0	0,00	0	0,00
17	-	Transferaufwendungen	0,00	0	0,00	0	0	0,00	0	0,00
18	-	Sonstige ordentliche Aufwendungen	0,00	0	0,00	0	0	0,00	0	0,00
19	=	Anteilige ordentliche Aufwendungen	443,47-	754-	467,34-	287	0	0,00	287-	0,00
20	=	Anteiliges ordentliches Ergebnis	443,47-	754-	467,34-	287	0	0,00	287-	0,00
21	=	Erträge aus internen Leistungen	0,00	0	0,00	0	0	0,00	0	0,00
	+	Erträge aus internen Leistungsbeziehung	0,00	0	0,00	0	0	0,00	0	0,00
	+	Erträge aus Leistungsverrechnung	0,00	0	0,00	0	0	0,00	0	0,00
22	=	Aufwendungen für interne Leistungen	292.578,67-	367.682-	320.522,43-	47.160	0	0,00	47.160-	0,00
	-	Aufwand für interne Leistungsbeziehung	0,00	235.000-	0,00	235.000	0	0,00	235.000-	0,00
		48110000 IV Bauhof	0,00	235.000-	0,00	235.000	0	0,00	235.000-	0,00
	-	Aufwand für Leistungsverrechnung	292.578,67-	132.682-	320.522,43-	187.840-	0	0,00	187.840	0,00
		91112500 ILV Werkstätten	226.134,01-	0	234.256,62-	234.257-	0	0,00	234.257	0,00
		91112504 ILV Fuhrpark	59.779,11-	0	62.390,15-	62.390-	0	0,00	62.390	0,00
		92100000 IV Allgemeine Aufwendungen	165,63-	211-	168,82-	42	0	0,00	42-	0,00
		92111000 IV Verwaltungssteuerung	621,07-	680-	593,83-	86	0	0,00	86-	0,00
		92111200 IV Steuerungsunterstützung u.Controlling	222,36-	230-	201,06-	29	0	0,00	29-	0,00
		92111401 IV Personalrat	68,59-	99-	60,54-	39	0	0,00	39-	0,00
		92112100 IV Personalwesen	496,53-	640-	483,55-	157	0	0,00	157-	0,00
		92112300 IV Justizariat/Versicherung	82,00-	83-	75,04-	7	0	0,00	7-	0,00
		92112500 IV Bauhofumlage	5.009,37-	130.740-	22.292,82-	108.447	0	0,00	108.447-	0,00
23	-	Kalkulatorische Kosten	0,00	0	0,00	0	0	0,00	0	0,00
24	=	Kalkulatorisches Ergebnis	292.578,67-	367.682-	320.522,43-	47.160	0	0,00	47.160-	0,00



Ifd Nr.		Schlüsselprodukt über Kostenstellen Ertrags- und Aufwandsarten	Ergebnis Vorjahr	Fortges. Ansatz	Ergebnis	Vergleich Ergebnis-Ansatz	Ergänz. Festlegungen im HH-Vollzug 2022	Ermächtigungen aus 2021	Verfügbare Mittel abzgl. Ergebnis	Übertr. Ermächt. nach 2023
			2021	2022	2022					
			EUR	EUR	EUR	EUR	EUR	EUR	EUR	EUR
			1	2	3	4	5	6	7	8
25	=	Nettoressourcenbedarf/-überschuss	293.022,14-	368.436-	320.989,77-	47.447	0	0,00	47.447-	0,00



THH7 **THH 7 - Planen, Bauen, Wald und Natur**
54 **Verkehrsflächen und -anlagen, ÖPNV**
5450 **Straßenreinigung/Winterdienst**
54505000 **Winterdienst**

Ifd. Nr.		Schlüsselprodukt über Kostenstellen Ertrags- und Aufwandsarten	Ergebnis Vorjahr	Fortges. Ansatz	Ergebnis	Vergleich Ergebnis-Ansatz	Ergänz. Festlegungen im HH-Vollzug 2022	Ermächtigungen aus	Verfügbare Mittel abzgl. Ergebnis	Übertr. Ermächt. nach
			2021 EUR	2022 EUR	2022 EUR	EUR	EUR	2021 EUR	EUR	2023 EUR
			1	2	3	4	5	6	7	8
1	+	Steuern und ähnliche Abgaben	0,00	0	0,00	0	0	0,00	0	0,00
2	+	Zuweisungen und Zuwendungen, Umlagen	0,00	0	0,00	0	0	0,00	0	0,00
3	+	Aufgelöste Investitionszuwendungen und -beiträge	0,00	0	0,00	0	0	0,00	0	0,00
4	+	Sonstige Transfererträge	0,00	0	0,00	0	0	0,00	0	0,00
5	+	Entgelte für öffentliche Leistungen oder Einrichtungen	0,00	0	0,00	0	0	0,00	0	0,00
6	+	Sonstige privatrechtliche Leistungsentgelte	0,00	0	0,00	0	0	0,00	0	0,00
7	+	Kostenerstattungen und Kostenumlagen	0,00	0	0,00	0	0	0,00	0	0,00
8	+	Zinsen und ähnliche Erträge	0,00	0	0,00	0	0	0,00	0	0,00
9	+	Aktivierete Eigenleistungen und Bestandsveränderungen	0,00	0	0,00	0	0	0,00	0	0,00
10	+	Sonstige ordentliche Erträge	0,00	0	0,00	0	0	0,00	0	0,00
11	=	Anteilige ordentliche Erträge	0,00	0	0,00	0	0	0,00	0	0,00
12	-	Personalaufwendungen	89.228,20-	78.400-	79.793,60-	1.394-	0	0,00	1.394	0,00
13	-	Versorgungsaufwendungen	0,00	0	0,00	0	0	0,00	0	0,00
14	-	Aufwendungen für Sach- und Dienstleistungen	39.837,13-	65.000-	44.378,21-	20.622	0	0,00	20.622-	0,00
		42120000 Unterh. d. sonst. unbewegl. Vermögens	0,00	2.000-	0,00	2.000	0	0,00	2.000-	0,00



lfd - Nr.	Schlüsselprodukt über Kostenstellen Ertrags- und Aufwandsarten	Ergebnis Vorjahr	Fortges.Ansatz	Ergebnis	Vergleich Ergebnis-Ansatz	Ergänz. Festlegungen im HH-Vollzug 2022	Ermächtigungen aus	Verfügbare Mittel abzgl. Ergebnis	Übertr. Ermächt. nach
		2021	2022	2022			2021		2023
		EUR	EUR	EUR	EUR	EUR	EUR	EUR	EUR
		1	2	3	4	5	6	7	8
	42220000 Erwerb geringw. Vermögensgegenstände	948,35-	3.000-	11.156,25-	8.156-	0	0,00	8.156	0,00
	42510010 Aufwand für Kraftfahrzeuge	6.200,93-	5.000-	18.676,27-	13.676-	0	0,00	13.676	0,00
	42810000 Aufwendungen für den Verbrauch v. sonst.	30.629,59-	55.000-	14.545,69-	40.454	0	0,00	40.454-	0,00
	42910000 Aufwendungen f.so. Sach-u. Dienstlsg.	2.058,26-	0	0,00	0	0	0,00	0	0,00
15	- Abschreibungen	3.504,00-	3.504-	3.504,00-	0	0	0,00	0	0,00
16	- Zinsen und ähnliche Aufwendungen	0,00	0	0,00	0	0	0,00	0	0,00
17	- Transferaufwendungen	0,00	0	0,00	0	0	0,00	0	0,00
18	- Sonstige ordentliche Aufwendungen	49.602,85-	47.500-	29.417,06-	18.083	0	0,00	18.083-	0,00
	44294000 Rechts- und Beratungskosten	0,00	2.000-	0,00	2.000	0	0,00	2.000-	0,00
	44310000 Geschäftsaufwendungen	308,13-	500-	114,14-	386	0	0,00	386-	0,00
	44570000 Erstattungen an private Unternehmen	49.294,72-	45.000-	29.302,92-	15.697	0	0,00	15.697-	0,00
19	= Anteilige ordentliche Aufwendungen	182.172,18-	194.404-	157.092,87-	37.311	0	0,00	37.311-	0,00
20	= Anteiliges ordentliches Ergebnis	182.172,18-	194.404-	157.092,87-	37.311	0	0,00	37.311-	0,00
21	= Erträge aus internen Leistungen	0,00	0	0,00	0	0	0,00	0	0,00
	+ Erträge aus internen Leistungsbeziehung	0,00	0	0,00	0	0	0,00	0	0,00
	+ Erträge aus Leistungsverrechnung	0,00	0	0,00	0	0	0,00	0	0,00
22	= Aufwendungen für interne Leistungen	331.517,36-	328.328-	185.165,38-	143.163	0	0,00	143.163-	0,00
	- Aufwand für interne Leistungsbeziehung	0,00	200.000-	0,00	200.000	0	0,00	200.000-	0,00
	48110000 IV Bauhof	0,00	200.000-	0,00	200.000	0	0,00	200.000-	0,00
	- Aufwand für Leistungsverrechnung	331.517,36-	128.328-	185.165,38-	56.837-	0	0,00	56.837	0,00
	91112500 ILV Werkstätten	186.759,24-	0	110.441,24-	110.441-	0	0,00	110.441	0,00
	91112504 ILV Fuhrpark	122.534,20-	0	34.843,26-	34.843-	0	0,00	34.843	0,00



lfd. Nr.	Schlüsselprodukt über Kostenstellen Ertrags- und Aufwandsarten	Ergebnis Vorjahr	Fortges.Ansatz	Ergebnis	Vergleich Ergebnis-Ansatz	Ergänz. Festlegungen im HH-Vollzug 2022	Ermächtigungen aus 2021	Verfügbare Mittel abzgl. Ergebnis	Übertr. Ermächt. nach 2023
		2021 EUR	2022 EUR	2022 EUR	EUR	EUR	EUR	EUR	EUR
		1	2	3	4	5	6	7	8
	92100000 IV Allgemeine Aufwendungen	1.150,40-	1.357-	1.398,82-	42-	0	0,00	42	0,00
	92111000 IV Verwaltungssteuerung	869,49-	951-	831,36-	120	0	0,00	120-	0,00
	92111100 IV Gemeinde- und Ortschaftsgremien	2.319,87-	1.128-	1.132,26-	4-	0	0,00	4	0,00
	92111200 IV Steuerungsunterstützung u.Controlling	311,30-	322-	281,48-	41	0	0,00	41-	0,00
	92111300 IV Rechnungsprüfung	136,30-	50-	67,87-	18-	0	0,00	18	0,00
	92111400 IV Zentrale Funktionen	54,10-	68-	112,53-	45-	0	0,00	45	0,00
	92111401 IV Personalrat	96,02-	139-	84,75-	54	0	0,00	54-	0,00
	92112000 IV Organisation und EDV	1.426,54-	2.101-	1.863,82-	237	0	0,00	237-	0,00
	92112100 IV Personalwesen	695,15-	896-	676,96-	219	0	0,00	219-	0,00
	92112200 IV Finanzverwaltung	5.930,16-	6.569-	5.609,18-	960	0	0,00	960-	0,00
	92112300 IV Justizariat/Versicherung	114,80-	116-	105,06-	10	0	0,00	10-	0,00
	92112410 IV Rathaus Buchen	1.691,84-	2.475-	4.232,87-	1.758-	0	0,00	1.758	0,00
	92112500 IV Bauhofumlage	6.633,34-	111.268-	22.685,97-	88.582	0	0,00	88.582-	0,00
	92112600 IV Zentraler Einkauf	794,61-	889-	797,95-	91	0	0,00	91-	0,00
23	- Kalkulatorische Kosten	2.718,00-	2.547-	2.547,00-	0	0	0,00	0	0,00
24	= Kalkulatorisches Ergebnis	334.235,36-	330.875-	187.712,38-	143.163	0	0,00	143.163-	0,00
25	= Nettoressourcenbedarf/-überschuss	516.407,54-	525.278-	344.805,25-	180.473	0	0,00	180.473-	0,00



THH7 **THH 7 - Planen, Bauen, Wald und Natur**
54 **Verkehrsflächen und -anlagen, ÖPNV**
5410 **Bereitst. u. Betrieb v. Gemeindestraßen**

Ifd. Nr.		Investitionsübersicht Einzahlungs- und Auszahlungsarten	Ergebnis Vorjahr	Fortgeschriebener Ansatz 2022	Ergebnis	Vergleich Ansatz-Ergebnis	Ergänzende Festlegungen im HH-Vollzug	Ermächtigungsübertragung aus 2021	Verfügbare Mittel abzgl. Ergebnis	Ermächtigungsübertragung nach 2023
			2021	EUR	2022	EUR	EUR	EUR	EUR	EUR
			1	2	3	4	5	6	7	8
I5410001001: Erschließungsbeitrag										
2	+	Einzahlungen aus Investitionsbeiträgen und ähnlichen Entgelten für Investitionstätigkeit	88.057,23	4.000.000	14.018,11	3.985.982	0	0,00	3.985.982	0,00
6	=	Summe der Einzahlungen aus Investitionstätigkeit	88.057,23	4.000.000	14.018,11	3.985.982	0	0,00	3.985.982	0,00
13	=	Summe der Auszahlungen aus Investitionstätigkeit	0,00	0	0,00	0	0	0,00	0	0,00
14	=	Saldo aus Investitionstätigkeit	88.057,23	4.000.000	14.018,11	3.985.982	0	0,00	3.985.982	0,00
17	=	Gesamtkosten der Maßnahme	0,00	0	0,00	0	0	0,00	0	0,00

Ifd. Nr.		Investitionsübersicht Einzahlungs- und Auszahlungsarten	Ergebnis Vorjahr	Fortgeschriebener Ansatz 2022	Ergebnis	Vergleich Ansatz-Ergebnis	Ergänzende Festlegungen im HH-Vollzug	Ermächtigungsübertragung aus 2021	Verfügbare Mittel abzgl. Ergebnis	Ermächtigungsübertragung nach 2023
			2021	EUR	2022	EUR	EUR	EUR	EUR	EUR
			1	2	3	4	5	6	7	8
I5410001201: Einzahlungen aus Grundstücksverkauf										
3	+	Einzahlungen aus der Veräußerung von Sachvermögen	8.457,10	0	19.925,62	19.926-	0	0,00	19.926-	0,00



Ifd. Nr.		Investitionsübersicht Einzahlungs- und Auszahlungsarten	Ergebnis Vorjahr	Fortgeschriebener Ansatz 2022	Ergebnis	Vergleich Ansatz-Ergebnis	Ergänzende Festlegungen im HH-Vollzug	Ermächtigungs- übertragung aus 2021	Verfügbare Mittel abzgl. Ergebnis	Ermächtigungs- übertragung nach 2023
			2021 EUR	EUR	2022 EUR	EUR	EUR	EUR	EUR	EUR
			1	2	3	4	5	6	7	8
6	=	Summe der Einzahlungen aus Investitionstätigkeit	8.457,10	0	19.925,62	19.926-	0	0,00	19.926-	0,00
13	=	Summe der Auszahlungen aus Investitionstätigkeit	0,00	0	0,00	0	0	0,00	0	0,00
14	=	Saldo aus Investitionstätigkeit	8.457,10	0	19.925,62	19.926-	0	0,00	19.926-	0,00
17	=	Gesamtkosten der Maßnahme	0,00	0	0,00	0	0	0,00	0	0,00

Ifd. Nr.		Investitionsübersicht Einzahlungs- und Auszahlungsarten	Ergebnis Vorjahr	Fortgeschriebener Ansatz 2022	Ergebnis	Vergleich Ansatz-Ergebnis	Ergänzende Festlegungen im HH-Vollzug	Ermächtigungs- übertragung aus 2021	Verfügbare Mittel abzgl. Ergebnis	Ermächtigungs- übertragung nach 2023
			2021 EUR	EUR	2022 EUR	EUR	EUR	EUR	EUR	EUR
			1	2	3	4	5	6	7	8
I5410002001: Erwerb von Grundstücken										
6	=	Summe der Einzahlungen aus Investitionstätigkeit	0,00	0	0,00	0	0	0,00	0	0,00
7	-	Auszahlungen für den Erwerb von Grundstücken und Gebäuden	56.675,72-	20.000-	28.473,16-	8.473	0	0,00	8.473	0,00
13	=	Summe der Auszahlungen aus Investitionstätigkeit	56.675,72-	20.000-	28.473,16-	8.473	0	0,00	8.473	0,00
14	=	Saldo aus Investitionstätigkeit	56.675,72-	20.000-	28.473,16-	8.473	0	0,00	8.473	0,00
17	=	Gesamtkosten der Maßnahme	56.675,72-	20.000-	28.473,16-	8.473	0	0,00	8.473	0,00



Ifd. Nr.	Investitionsübersicht Einzahlungs- und Auszahlungsarten	Ergebnis Vorjahr	Fortgeschriebener Ansatz 2022	Ergebnis	Vergleich Ansatz-Ergebnis	Ergänzende Festlegungen im HH-Vollzug	Ermächtigungsübertragung aus 2021	Verfügbare Mittel abzgl. Ergebnis	Ermächtigungsübertragung nach 2023
		2021 EUR	EUR	2022 EUR	EUR	EUR	EUR	EUR	EUR
		1	2	3	4	5	6	7	8
I5410002302: Ergänzungen Straßenbeleuchtung allgem.									
6	= Summe der Einzahlungen aus Investitionstätigkeit	0,00	0	0,00	0	0	0,00	0	0,00
8	- Auszahlungen für Baumaßnahmen	25.776,35-	80.000-	0,00	80.000-	0	76.300,00-	156.300-	93.600,00-
9	- Auszahlungen für den Erwerb von beweglichem Sachvermögen	49.736,05-	0	62.641,73-	62.642	0	0,00	62.642	0,00
13	= Summe der Auszahlungen aus Investitionstätigkeit	75.512,40-	80.000-	62.641,73-	17.358-	0	76.300,00-	93.658-	93.600,00-
14	= Saldo aus Investitionstätigkeit	75.512,40-	80.000-	62.641,73-	17.358-	0	76.300,00-	93.658-	93.600,00-
17	= Gesamtkosten der Maßnahme	75.512,40-	80.000-	62.641,73-	17.358-	0	76.300,00-	93.658-	93.600,00-

Ifd. Nr.	Investitionsübersicht Einzahlungs- und Auszahlungsarten	Ergebnis Vorjahr	Fortgeschriebener Ansatz 2022	Ergebnis	Vergleich Ansatz-Ergebnis	Ergänzende Festlegungen im HH-Vollzug	Ermächtigungsübertragung aus 2021	Verfügbare Mittel abzgl. Ergebnis	Ermächtigungsübertragung nach 2023
		2021 EUR	EUR	2022 EUR	EUR	EUR	EUR	EUR	EUR
		1	2	3	4	5	6	7	8
I5410002314: Erweiterung Baugebiet Hühnerberg BCH									
1	+ Einzahlungen aus Investitionszuwendungen	698.180,00	0	81.725,00	81.725-	0	0,00	81.725-	0,00
6	= Summe der Einzahlungen aus Investitionstätigkeit	698.180,00	0	81.725,00	81.725-	0	0,00	81.725-	0,00
8	- Auszahlungen für Baumaßnahmen	15.317,06-	0	0,00	0	304.900	304.900,00-	0	0,00
9	- Auszahlungen für den Erwerb von beweglichem Sachvermögen	36.350,86-	0	0,00	0	0	0,00	0	0,00



Ifd. Nr.		Investitionsübersicht Einzahlungs- und Auszahlungsarten	Ergebnis Vorjahr	Fortgeschriebener Ansatz 2022	Ergebnis	Vergleich Ansatz-Ergebnis	Ergänzende Festlegungen im HH-Vollzug	Ermächtigungs- übertragung aus 2021	Verfügbare Mittel abzgl. Ergebnis	Ermächtigungs- übertragung nach 2023
			2021 EUR	EUR	2022 EUR	EUR	EUR	EUR	EUR	EUR
			1	2	3	4	5	6	7	8
13	=	Summe der Auszahlungen aus Investitionstätigkeit	51.667,92-	0	0,00	0	304.900	304.900,00-	0	0,00
14	=	Saldo aus Investitionstätigkeit	646.512,08	0	81.725,00	81.725-	304.900	304.900,00-	81.725-	0,00
16	-	aktivierte Eigenleistungen	10.865,83-	0	0,00	0	0	0,00	0	0,00
17	=	Gesamtkosten der Maßnahme	62.533,75-	0	0,00	0	304.900	304.900,00-	0	0,00

Ifd. Nr.		Investitionsübersicht Einzahlungs- und Auszahlungsarten	Ergebnis Vorjahr	Fortgeschriebener Ansatz 2022	Ergebnis	Vergleich Ansatz-Ergebnis	Ergänzende Festlegungen im HH-Vollzug	Ermächtigungs- übertragung aus 2021	Verfügbare Mittel abzgl. Ergebnis	Ermächtigungs- übertragung nach 2023
			2021 EUR	EUR	2022 EUR	EUR	EUR	EUR	EUR	EUR
			1	2	3	4	5	6	7	8
15410002328: Platzgestaltung Bereich Noe, Bödigheim										
6	=	Summe der Einzahlungen aus Investitionstätigkeit	0,00	0	0,00	0	0	0,00	0	0,00
8	-	Auszahlungen für Baumaßnahmen	46,03-	0	0,00	0	0	0,00	0	0,00
13	=	Summe der Auszahlungen aus Investitionstätigkeit	46,03-	0	0,00	0	0	0,00	0	0,00
14	=	Saldo aus Investitionstätigkeit	46,03-	0	0,00	0	0	0,00	0	0,00
17	=	Gesamtkosten der Maßnahme	46,03-	0	0,00	0	0	0,00	0	0,00



Ifd. Nr.		Investitionsübersicht Einzahlungs- und Auszahlungsarten	Ergebnis Vorjahr	Fortgeschriebener Ansatz 2022	Ergebnis	Vergleich Ansatz-Ergebnis	Ergänzende Festlegungen im HH-Vollzug	Ermächtigungsübertragung aus 2021	Verfügbare Mittel abzgl. Ergebnis	Ermächtigungsübertragung nach 2023
			2021 EUR	EUR	2022 EUR	EUR	EUR	EUR	EUR	EUR
			1	2	3	4	5	6	7	8
I5410002335: Str. Fertigstellung BG Hostwiesen										
2	+	Einzahlungen aus Investitionsbeiträgen und ähnlichen Entgelten für Investitionstätigkeit	74.820,07	0	7.531,22-	7.531	0	0,00	7.531	0,00
6	=	Summe der Einzahlungen aus Investitionstätigkeit	74.820,07	0	7.531,22-	7.531	0	0,00	7.531	0,00
13	=	Summe der Auszahlungen aus Investitionstätigkeit	0,00	0	0,00	0	0	0,00	0	0,00
14	=	Saldo aus Investitionstätigkeit	74.820,07	0	7.531,22-	7.531	0	0,00	7.531	0,00
17	=	Gesamtkosten der Maßnahme	0,00	0	0,00	0	0	0,00	0	0,00

Ifd. Nr.		Investitionsübersicht Einzahlungs- und Auszahlungsarten	Ergebnis Vorjahr	Fortgeschriebener Ansatz 2022	Ergebnis	Vergleich Ansatz-Ergebnis	Ergänzende Festlegungen im HH-Vollzug	Ermächtigungsübertragung aus 2021	Verfügbare Mittel abzgl. Ergebnis	Ermächtigungsübertragung nach 2023
			2021 EUR	EUR	2022 EUR	EUR	EUR	EUR	EUR	EUR
			1	2	3	4	5	6	7	8
I5410002337: Str. BG Neue Gärten Hainstadt										
2	+	Einzahlungen aus Investitionsbeiträgen und ähnlichen Entgelten für Investitionstätigkeit	321.895,70	0	0,00	0	0	0,00	0	0,00
6	=	Summe der Einzahlungen aus Investitionstätigkeit	321.895,70	0	0,00	0	0	0,00	0	0,00
13	=	Summe der Auszahlungen aus Investitionstätigkeit	0,00	0	0,00	0	0	0,00	0	0,00
14	=	Saldo aus Investitionstätigkeit	321.895,70	0	0,00	0	0	0,00	0	0,00
17	=	Gesamtkosten der Maßnahme	0,00	0	0,00	0	0	0,00	0	0,00



Ifd. Nr.	Investitionsübersicht Einzahlungs- und Auszahlungsarten	Ergebnis Vorjahr	Fortgeschriebener Ansatz 2022	Ergebnis	Vergleich Ansatz-Ergebnis	Ergänzende Festlegungen im HH-Vollzug	Ermächtigungsübertragung aus 2021	Verfügbare Mittel abzgl. Ergebnis	Ermächtigungsübertragung nach 2023
		2021 EUR	EUR	2022 EUR	EUR	EUR	EUR	EUR	EUR
		1	2	3	4	5	6	7	8
I5410002339: Radweg Hollerbach-Oberneudorf									
6	= Summe der Einzahlungen aus Investitionstätigkeit	0,00	0	0,00	0	0	0,00	0	0,00
8	- Auszahlungen für Baumaßnahmen	0,00	90.000-	0,00	90.000-	0	0,00	90.000-	90.000,00-
13	= Summe der Auszahlungen aus Investitionstätigkeit	0,00	90.000-	0,00	90.000-	0	0,00	90.000-	90.000,00-
14	= Saldo aus Investitionstätigkeit	0,00	90.000-	0,00	90.000-	0	0,00	90.000-	90.000,00-
17	= Gesamtkosten der Maßnahme	0,00	90.000-	0,00	90.000-	0	0,00	90.000-	90.000,00-

Ifd. Nr.	Investitionsübersicht Einzahlungs- und Auszahlungsarten	Ergebnis Vorjahr	Fortgeschriebener Ansatz 2022	Ergebnis	Vergleich Ansatz-Ergebnis	Ergänzende Festlegungen im HH-Vollzug	Ermächtigungsübertragung aus 2021	Verfügbare Mittel abzgl. Ergebnis	Ermächtigungsübertragung nach 2023
		2021 EUR	EUR	2022 EUR	EUR	EUR	EUR	EUR	EUR
		1	2	3	4	5	6	7	8
I5410002342: Pflastersanierung Innenstadt									
1	+ Einzahlungen aus Investitionszuwendungen	0,00	0	1.439,00	1.439-	0	0,00	1.439-	0,00
6	= Summe der Einzahlungen aus Investitionstätigkeit	0,00	0	1.439,00	1.439-	0	0,00	1.439-	0,00
7	- Auszahlungen für den Erwerb von Grundstücken und Gebäuden	0,00	0	20.895,02-	20.895	0	0,00	20.895	0,00
8	- Auszahlungen für Baumaßnahmen	309.024,24-	500.000-	135.000,00-	365.000-	145.935	0,00	219.065-	0,00



Ifd. Nr.		Investitionsübersicht Einzahlungs- und Auszahlungsarten	Ergebnis Vorjahr	Fortgeschriebener Ansatz 2022	Ergebnis	Vergleich Ansatz-Ergebnis	Ergänzende Festlegungen im HH-Vollzug	Ermächtigungsübertragung aus 2021	Verfügbare Mittel abzgl. Ergebnis	Ermächtigungsübertragung nach 2023
			2021 EUR	EUR	2022 EUR	EUR	EUR	EUR	EUR	EUR
			1	2	3	4	5	6	7	8
9	-	Auszahlungen für den Erwerb von beweglichem Sachvermögen	54.755,41-	0	57.764,74-	57.765	0	0,00	57.765	0,00
13	=	Summe der Auszahlungen aus Investitionstätigkeit	363.779,65-	500.000-	213.659,76-	286.340-	145.935	0,00	140.405-	0,00
14	=	Saldo aus Investitionstätigkeit	363.779,65-	500.000-	212.220,76-	287.779-	145.935	0,00	141.844-	0,00
16	-	aktivierte Eigenleistungen	37.193,84-	0	4.251,73-	4.252	0	0,00	4.252	0,00
17	=	Gesamtkosten der Maßnahme	400.973,49-	500.000-	217.911,49-	282.089-	145.935	0,00	136.153-	0,00

Ifd. Nr.		Investitionsübersicht Einzahlungs- und Auszahlungsarten	Ergebnis Vorjahr	Fortgeschriebener Ansatz 2022	Ergebnis	Vergleich Ansatz-Ergebnis	Ergänzende Festlegungen im HH-Vollzug	Ermächtigungsübertragung aus 2021	Verfügbare Mittel abzgl. Ergebnis	Ermächtigungsübertragung nach 2023
			2021 EUR	EUR	2022 EUR	EUR	EUR	EUR	EUR	EUR
			1	2	3	4	5	6	7	8
I5410002347: Str. BG Im Schulzengarten Einbach										
6	=	Summe der Einzahlungen aus Investitionstätigkeit	0,00	0	0,00	0	0	0,00	0	0,00
8	-	Auszahlungen für Baumaßnahmen	199.424,74-	0	4.354,76-	4.355	0	76.600,00-	72.245-	0,00
13	=	Summe der Auszahlungen aus Investitionstätigkeit	199.424,74-	0	4.354,76-	4.355	0	76.600,00-	72.245-	0,00
14	=	Saldo aus Investitionstätigkeit	199.424,74-	0	4.354,76-	4.355	0	76.600,00-	72.245-	0,00
16	-	aktivierte Eigenleistungen	33.585,19-	0	0,00	0	0	0,00	0	0,00
17	=	Gesamtkosten der Maßnahme	233.009,93-	0	4.354,76-	4.355	0	76.600,00-	72.245-	0,00



lfd. Nr.		Investitionsübersicht Einzahlungs- und Auszahlungsarten	Ergebnis Vorjahr	Fortgeschriebener Ansatz 2022	Ergebnis	Vergleich Ansatz-Ergebnis	Ergänzende Festlegungen im HH-Vollzug	Ermächtigungsübertragung aus 2021	Verfügbare Mittel abzgl. Ergebnis	Ermächtigungsübertragung nach 2023
			2021	EUR	2022	EUR	EUR	EUR	EUR	EUR
			1	2	3	4	5	6	7	8
I5410002348: Str. BG Koben III Götzingen										
2	+	Einzahlungen aus Investitionsbeiträgen und ähnlichen Entgelten für Investitionstätigkeit	50.112,00	0	0,00	0	0	0,00	0	0,00
6	=	Summe der Einzahlungen aus Investitionstätigkeit	50.112,00	0	0,00	0	0	0,00	0	0,00
8	-	Auszahlungen für Baumaßnahmen	22.510,44-	300.000-	290.280,83-	9.719-	0	40.700,00-	50.419-	6.600,00-
13	=	Summe der Auszahlungen aus Investitionstätigkeit	22.510,44-	300.000-	290.280,83-	9.719-	0	40.700,00-	50.419-	6.600,00-
14	=	Saldo aus Investitionstätigkeit	27.601,56	300.000-	290.280,83-	9.719-	0	40.700,00-	50.419-	6.600,00-
16	-	aktivierte Eigenleistungen	867,05-	0	43.792,24-	43.792	0	0,00	43.792	0,00
17	=	Gesamtkosten der Maßnahme	23.377,49-	300.000-	334.073,07-	34.073	0	40.700,00-	6.627-	6.600,00-

lfd. Nr.		Investitionsübersicht Einzahlungs- und Auszahlungsarten	Ergebnis Vorjahr	Fortgeschriebener Ansatz 2022	Ergebnis	Vergleich Ansatz-Ergebnis	Ergänzende Festlegungen im HH-Vollzug	Ermächtigungsübertragung aus 2021	Verfügbare Mittel abzgl. Ergebnis	Ermächtigungsübertragung nach 2023
			2021	EUR	2022	EUR	EUR	EUR	EUR	EUR
			1	2	3	4	5	6	7	8
I5410002349: Str. BG Kalteneck/Oberhölzle Hettingen										
2	+	Einzahlungen aus Investitionsbeiträgen und ähnlichen Entgelten für Investitionstätigkeit	113.070,00	0	50.693,05	50.693-	0	0,00	50.693-	0,00
6	=	Summe der Einzahlungen aus Investitionstätigkeit	113.070,00	0	50.693,05	50.693-	0	0,00	50.693-	0,00



Ifd. Nr.		Investitionsübersicht Einzahlungs- und Auszahlungsarten	Ergebnis Vorjahr	Fortgeschriebener Ansatz 2022	Ergebnis	Vergleich Ansatz-Ergebnis	Ergänzende Festlegungen im HH-Vollzug	Ermächtigungsübertragung aus 2021	Verfügbare Mittel abzgl. Ergebnis	Ermächtigungsübertragung nach 2023
			2021 EUR	EUR	2022 EUR	EUR	EUR	EUR	EUR	EUR
			1	2	3	4	5	6	7	8
9	-	Auszahlungen für den Erwerb von beweglichem Sachvermögen	1.600,42-	0	0,00	0	0	0,00	0	0,00
13	=	Summe der Auszahlungen aus Investitionstätigkeit	1.600,42-	0	0,00	0	0	0,00	0	0,00
14	=	Saldo aus Investitionstätigkeit	111.469,58	0	50.693,05	50.693-	0	0,00	50.693-	0,00
17	=	Gesamtkosten der Maßnahme	1.600,42-	0	0,00	0	0	0,00	0	0,00

Ifd. Nr.		Investitionsübersicht Einzahlungs- und Auszahlungsarten	Ergebnis Vorjahr	Fortgeschriebener Ansatz 2022	Ergebnis	Vergleich Ansatz-Ergebnis	Ergänzende Festlegungen im HH-Vollzug	Ermächtigungsübertragung aus 2021	Verfügbare Mittel abzgl. Ergebnis	Ermächtigungsübertragung nach 2023
			2021 EUR	EUR	2022 EUR	EUR	EUR	EUR	EUR	EUR
			1	2	3	4	5	6	7	8
I5410002350: Str. BG Eichelberg Unterneudorf										
2	+	Einzahlungen aus Investitionsbeiträgen und ähnlichen Entgelten für Investitionstätigkeit	0,00	0	18.331,00	18.331-	0	0,00	18.331-	0,00
6	=	Summe der Einzahlungen aus Investitionstätigkeit	0,00	0	18.331,00	18.331-	0	0,00	18.331-	0,00
8	-	Auszahlungen für Baumaßnahmen	137.733,37-	0	0,00	0	0	0,00	0	0,00
13	=	Summe der Auszahlungen aus Investitionstätigkeit	137.733,37-	0	0,00	0	0	0,00	0	0,00
14	=	Saldo aus Investitionstätigkeit	137.733,37-	0	18.331,00	18.331-	0	0,00	18.331-	0,00
16	-	aktivierte Eigenleistungen	4.049,76-	0	0,00	0	0	0,00	0	0,00
17	=	Gesamtkosten der Maßnahme	141.783,13-	0	0,00	0	0	0,00	0	0,00



Ifd. Nr.	Investitionsübersicht Einzahlungs- und Auszahlungsarten	Ergebnis Vorjahr	Fortgeschriebener Ansatz 2022	Ergebnis	Vergleich Ansatz-Ergebnis	Ergänzende Festlegungen im HH-Vollzug	Ermächtigungsübertragung aus 2021	Verfügbare Mittel abzgl. Ergebnis	Ermächtigungsübertragung nach 2023
		2021 EUR	EUR	2022 EUR	EUR	EUR	EUR	EUR	EUR
		1	2	3	4	5	6	7	8
I5410002351: Erneuerung Straßenbeleuchtung Altstadt									
6	= Summe der Einzahlungen aus Investitionstätigkeit	0,00	0	0,00	0	0	0,00	0	0,00
8	- Auszahlungen für Baumaßnahmen	0,00	0	0,00	0	0	105.800,00-	105.800-	0,00
13	= Summe der Auszahlungen aus Investitionstätigkeit	0,00	0	0,00	0	0	105.800,00-	105.800-	0,00
14	= Saldo aus Investitionstätigkeit	0,00	0	0,00	0	0	105.800,00-	105.800-	0,00
17	= Gesamtkosten der Maßnahme	0,00	0	0,00	0	0	105.800,00-	105.800-	0,00

Ifd. Nr.	Investitionsübersicht Einzahlungs- und Auszahlungsarten	Ergebnis Vorjahr	Fortgeschriebener Ansatz 2022	Ergebnis	Vergleich Ansatz-Ergebnis	Ergänzende Festlegungen im HH-Vollzug	Ermächtigungsübertragung aus 2021	Verfügbare Mittel abzgl. Ergebnis	Ermächtigungsübertragung nach 2023
		2021 EUR	EUR	2022 EUR	EUR	EUR	EUR	EUR	EUR
		1	2	3	4	5	6	7	8
I5410002353: Str. BG Marienhöhe Buchen									
1	+ Einzahlungen aus Investitionszuwendungen	0,00	0	2.635.078,50	2.635.079-	0	0,00	2.635.079-	0,00
6	= Summe der Einzahlungen aus Investitionstätigkeit	0,00	0	2.635.078,50	2.635.079-	0	0,00	2.635.079-	0,00
8	- Auszahlungen für Baumaßnahmen	401.406,72-	2.160.000-	1.862.376,24-	297.624-	304.900-	621.600,00-	1.224.124-	1.209.800,00-
13	= Summe der Auszahlungen aus Investitionstätigkeit	401.406,72-	2.160.000-	1.862.376,24-	297.624-	304.900-	621.600,00-	1.224.124-	1.209.800,00-
14	= Saldo aus Investitionstätigkeit	401.406,72-	2.160.000-	772.702,26	2.932.702-	304.900-	621.600,00-	3.859.202-	1.209.800,00-
16	- aktivierte Eigenleistungen	42.522,72-	0	14.443,79-	14.444	0	0,00	14.444	0,00
17	= Gesamtkosten der Maßnahme	443.929,44-	2.160.000-	1.876.820,03-	283.180-	304.900-	621.600,00-	1.209.680-	1.209.800,00-



Ifd. Nr.		Investitionsübersicht Einzahlungs- und Auszahlungsarten	Ergebnis Vorjahr	Fortgeschriebener Ansatz 2022	Ergebnis	Vergleich Ansatz-Ergebnis	Ergänzende Festlegungen im HH-Vollzug	Ermächtigungsübertragung aus 2021	Verfügbare Mittel abzgl. Ergebnis	Ermächtigungsübertragung nach 2023
			2021 EUR	EUR	2022 EUR	EUR	EUR	EUR	EUR	EUR
			1	2	3	4	5	6	7	8
I5410002355: Str. BG Zeitelfeld Einbach										
1	+	Einzahlungen aus Investitionszuwendungen	0,00	0	33.229,00	33.229-	0	0,00	33.229-	0,00
6	=	Summe der Einzahlungen aus Investitionstätigkeit	0,00	0	33.229,00	33.229-	0	0,00	33.229-	0,00
8	-	Auszahlungen für Baumaßnahmen	0,00	0	2.147,14-	2.147	0	52.000,00-	49.853-	0,00
13	=	Summe der Auszahlungen aus Investitionstätigkeit	0,00	0	2.147,14-	2.147	0	52.000,00-	49.853-	0,00
14	=	Saldo aus Investitionstätigkeit	0,00	0	31.081,86	31.082-	0	52.000,00-	83.082-	0,00
17	=	Gesamtkosten der Maßnahme	0,00	0	2.147,14-	2.147	0	52.000,00-	49.853-	0,00

Ifd. Nr.		Investitionsübersicht Einzahlungs- und Auszahlungsarten	Ergebnis Vorjahr	Fortgeschriebener Ansatz 2022	Ergebnis	Vergleich Ansatz-Ergebnis	Ergänzende Festlegungen im HH-Vollzug	Ermächtigungsübertragung aus 2021	Verfügbare Mittel abzgl. Ergebnis	Ermächtigungsübertragung nach 2023
			2021 EUR	EUR	2022 EUR	EUR	EUR	EUR	EUR	EUR
			1	2	3	4	5	6	7	8
I5410002356: Str. BG Zum kleinen Roth Buchen										
6	=	Summe der Einzahlungen aus Investitionstätigkeit	0,00	0	0,00	0	0	0,00	0	0,00
8	-	Auszahlungen für Baumaßnahmen	0,00	150.000-	0,00	150.000-	0	0,00	150.000-	0,00
13	=	Summe der Auszahlungen aus Investitionstätigkeit	0,00	150.000-	0,00	150.000-	0	0,00	150.000-	0,00
14	=	Saldo aus Investitionstätigkeit	0,00	150.000-	0,00	150.000-	0	0,00	150.000-	0,00
17	=	Gesamtkosten der Maßnahme	0,00	150.000-	0,00	150.000-	0	0,00	150.000-	0,00



Ifd. Nr.		Investitionsübersicht Einzahlungs- und Auszahlungsarten	Ergebnis Vorjahr	Fortgeschriebener Ansatz 2022	Ergebnis	Vergleich Ansatz-Ergebnis	Ergänzende Festlegungen im HH-Vollzug	Ermächtigungsübertragung aus 2021	Verfügbare Mittel abzgl. Ergebnis	Ermächtigungsübertragung nach 2023
			2021	EUR	EUR	EUR	EUR	EUR	EUR	EUR
			1	2	3	4	5	6	7	8
I5410002359: Sanierung Rothig-/Bahnhofstr. Hainstadt										
6	=	Summe der Einzahlungen aus Investitionstätigkeit	0,00	0	0,00	0	0	0,00	0	0,00
8	-	Auszahlungen für Baumaßnahmen	212.639,48-	0	37.500,10-	37.500	0	38.000,00-	500-	0,00
13	=	Summe der Auszahlungen aus Investitionstätigkeit	212.639,48-	0	37.500,10-	37.500	0	38.000,00-	500-	0,00
14	=	Saldo aus Investitionstätigkeit	212.639,48-	0	37.500,10-	37.500	0	38.000,00-	500-	0,00
17	=	Gesamtkosten der Maßnahme	212.639,48-	0	37.500,10-	37.500	0	38.000,00-	500-	0,00

Ifd. Nr.		Investitionsübersicht Einzahlungs- und Auszahlungsarten	Ergebnis Vorjahr	Fortgeschriebener Ansatz 2022	Ergebnis	Vergleich Ansatz-Ergebnis	Ergänzende Festlegungen im HH-Vollzug	Ermächtigungsübertragung aus 2021	Verfügbare Mittel abzgl. Ergebnis	Ermächtigungsübertragung nach 2023
			2021	EUR	EUR	EUR	EUR	EUR	EUR	EUR
			1	2	3	4	5	6	7	8
I5410002364: WFB Hainstadt Brücke Erlenhecken										
1	+	Einzahlungen aus Investitionszuwendungen	0,00	180.000	0,00	180.000	0	0,00	180.000	0,00
6	=	Summe der Einzahlungen aus Investitionstätigkeit	0,00	180.000	0,00	180.000	0	0,00	180.000	0,00
8	-	Auszahlungen für Baumaßnahmen	0,00	200.000-	0,00	200.000-	0	0,00	200.000-	0,00
13	=	Summe der Auszahlungen aus Investitionstätigkeit	0,00	200.000-	0,00	200.000-	0	0,00	200.000-	0,00
14	=	Saldo aus Investitionstätigkeit	0,00	20.000-	0,00	20.000-	0	0,00	20.000-	0,00
17	=	Gesamtkosten der Maßnahme	0,00	200.000-	0,00	200.000-	0	0,00	200.000-	0,00



Ifd. Nr.		Investitionsübersicht Einzahlungs- und Auszahlungsarten	Ergebnis Vorjahr	Fortgeschriebener Ansatz 2022	Ergebnis	Vergleich Ansatz-Ergebnis	Ergänzende Festlegungen im HH-Vollzug	Ermächtigungsübertragung aus 2021	Verfügbare Mittel abzgl. Ergebnis	Ermächtigungsübertragung nach 2023
			2021 EUR	EUR	2022 EUR	EUR	EUR	EUR	EUR	EUR
			1	2	3	4	5	6	7	8
I5410002365: WFB Bödigheim Sägmühle										
1	+	Einzahlungen aus Investitionszuwendungen	305.098,71	0	11.085,57	11.086-	0	0,00	11.086-	0,00
6	=	Summe der Einzahlungen aus Investitionstätigkeit	305.098,71	0	11.085,57	11.086-	0	0,00	11.086-	0,00
8	-	Auszahlungen für Baumaßnahmen	305.257,69-	0	0,00	0	0	0,00	0	0,00
13	=	Summe der Auszahlungen aus Investitionstätigkeit	305.257,69-	0	0,00	0	0	0,00	0	0,00
14	=	Saldo aus Investitionstätigkeit	158,98-	0	11.085,57	11.086-	0	0,00	11.086-	0,00
16	-	aktivierte Eigenleistungen	29.244,01-	0	0,00	0	0	0,00	0	0,00
17	=	Gesamtkosten der Maßnahme	334.501,70-	0	0,00	0	0	0,00	0	0,00

Ifd. Nr.		Investitionsübersicht Einzahlungs- und Auszahlungsarten	Ergebnis Vorjahr	Fortgeschriebener Ansatz 2022	Ergebnis	Vergleich Ansatz-Ergebnis	Ergänzende Festlegungen im HH-Vollzug	Ermächtigungsübertragung aus 2021	Verfügbare Mittel abzgl. Ergebnis	Ermächtigungsübertragung nach 2023
			2021 EUR	EUR	2022 EUR	EUR	EUR	EUR	EUR	EUR
			1	2	3	4	5	6	7	8
I5410002366: WFB Bödigheim km 5,13										
6	=	Summe der Einzahlungen aus Investitionstätigkeit	0,00	0	0,00	0	0	0,00	0	0,00
8	-	Auszahlungen für Baumaßnahmen	1.234,51-	50.000-	0,00	50.000-	0	0,00	50.000-	0,00
13	=	Summe der Auszahlungen aus Investitionstätigkeit	1.234,51-	50.000-	0,00	50.000-	0	0,00	50.000-	0,00
14	=	Saldo aus Investitionstätigkeit	1.234,51-	50.000-	0,00	50.000-	0	0,00	50.000-	0,00



Ifd. Nr.		Investitionsübersicht Einzahlungs- und Auszahlungsarten	Ergebnis Vorjahr	Fortgeschriebener Ansatz 2022	Ergebnis	Vergleich Ansatz-Ergebnis	Ergänzende Festlegungen im HH-Vollzug	Ermächtigungs- übertragung aus 2021	Verfügbare Mittel abzgl. Ergebnis	Ermächtigungs- übertragung nach 2023
			2021 EUR	EUR	2022 EUR	EUR	EUR	EUR	EUR	EUR
			1	2	3	4	5	6	7	8
17	=	Gesamtkosten der Maßnahme	1.234,51-	50.000-	0,00	50.000-	0	0,00	50.000-	0,00

Ifd. Nr.		Investitionsübersicht Einzahlungs- und Auszahlungsarten	Ergebnis Vorjahr	Fortgeschriebener Ansatz 2022	Ergebnis	Vergleich Ansatz-Ergebnis	Ergänzende Festlegungen im HH-Vollzug	Ermächtigungs- übertragung aus 2021	Verfügbare Mittel abzgl. Ergebnis	Ermächtigungs- übertragung nach 2023
			2021 EUR	EUR	2022 EUR	EUR	EUR	EUR	EUR	EUR
			1	2	3	4	5	6	7	8
I5410002367: Feldwegpaket (Wartturm/Hasenwald)										
6	=	Summe der Einzahlungen aus Investitionstätigkeit	0,00	0	0,00	0	0	0,00	0	0,00
8	-	Auszahlungen für Baumaßnahmen	0,00	70.000-	0,00	70.000-	0	0,00	70.000-	70.000,00-
13	=	Summe der Auszahlungen aus Investitionstätigkeit	0,00	70.000-	0,00	70.000-	0	0,00	70.000-	70.000,00-
14	=	Saldo aus Investitionstätigkeit	0,00	70.000-	0,00	70.000-	0	0,00	70.000-	70.000,00-
17	=	Gesamtkosten der Maßnahme	0,00	70.000-	0,00	70.000-	0	0,00	70.000-	70.000,00-

Ifd. Nr.		Investitionsübersicht Einzahlungs- und Auszahlungsarten	Ergebnis Vorjahr	Fortgeschriebener Ansatz 2022	Ergebnis	Vergleich Ansatz-Ergebnis	Ergänzende Festlegungen im HH-Vollzug	Ermächtigungs- übertragung aus 2021	Verfügbare Mittel abzgl. Ergebnis	Ermächtigungs- übertragung nach 2023
			2021 EUR	EUR	2022 EUR	EUR	EUR	EUR	EUR	EUR
			1	2	3	4	5	6	7	8
I5410002368: Feldweg Einbach										
6	=	Summe der Einzahlungen aus Investitionstätigkeit	0,00	0	0,00	0	0	0,00	0	0,00



Ifd. Nr.		Investitionsübersicht Einzahlungs- und Auszahlungsarten	Ergebnis Vorjahr	Fortgeschriebener Ansatz 2022	Ergebnis	Vergleich Ansatz-Ergebnis	Ergänzende Festlegungen im HH-Vollzug	Ermächtigungsübertragung aus 2021	Verfügbare Mittel abzgl. Ergebnis	Ermächtigungsübertragung nach 2023
			2021 EUR	EUR	2022 EUR	EUR	EUR	EUR	EUR	EUR
			1	2	3	4	5	6	7	8
8	-	Auszahlungen für Baumaßnahmen	60.000,00-	60.000-	0,00	60.000-	0	110.000,00-	170.000-	170.000,00-
13	=	Summe der Auszahlungen aus Investitionstätigkeit	60.000,00-	60.000-	0,00	60.000-	0	110.000,00-	170.000-	170.000,00-
14	=	Saldo aus Investitionstätigkeit	60.000,00-	60.000-	0,00	60.000-	0	110.000,00-	170.000-	170.000,00-
17	=	Gesamtkosten der Maßnahme	60.000,00-	60.000-	0,00	60.000-	0	110.000,00-	170.000-	170.000,00-

Ifd. Nr.		Investitionsübersicht Einzahlungs- und Auszahlungsarten	Ergebnis Vorjahr	Fortgeschriebener Ansatz 2022	Ergebnis	Vergleich Ansatz-Ergebnis	Ergänzende Festlegungen im HH-Vollzug	Ermächtigungsübertragung aus 2021	Verfügbare Mittel abzgl. Ergebnis	Ermächtigungsübertragung nach 2023
			2021 EUR	EUR	2022 EUR	EUR	EUR	EUR	EUR	EUR
			1	2	3	4	5	6	7	8
I5410002369: Str. BG Innerer Hofacker Bödigheim										
2	+	Einzahlungen aus Investitionsbeiträgen und ähnlichen Entgelten für Investitionstätigkeit	156.840,00	0	190.560,00	190.560-	0	0,00	190.560-	0,00
6	=	Summe der Einzahlungen aus Investitionstätigkeit	156.840,00	0	190.560,00	190.560-	0	0,00	190.560-	0,00
8	-	Auszahlungen für Baumaßnahmen	114.721,73-	0	0,00	0	0	38.400,00-	38.400-	38.400,00-
13	=	Summe der Auszahlungen aus Investitionstätigkeit	114.721,73-	0	0,00	0	0	38.400,00-	38.400-	38.400,00-
14	=	Saldo aus Investitionstätigkeit	42.118,27	0	190.560,00	190.560-	0	38.400,00-	228.960-	38.400,00-
16	-	aktivierte Eigenleistungen	8.034,86-	0	0,00	0	0	0,00	0	0,00
17	=	Gesamtkosten der Maßnahme	122.756,59-	0	0,00	0	0	38.400,00-	38.400-	38.400,00-



Ifd. Nr.	Investitionsübersicht Einzahlungs- und Auszahlungsarten	Ergebnis Vorjahr	Fortgeschriebener Ansatz 2022	Ergebnis	Vergleich Ansatz-Ergebnis	Ergänzende Festlegungen im HH-Vollzug	Ermächtigungsübertragung aus 2021	Verfügbare Mittel abzgl. Ergebnis	Ermächtigungsübertragung nach 2023
		2021 EUR	EUR	2022 EUR	EUR	EUR	EUR	EUR	EUR
		1	2	3	4	5	6	7	8
15410002370: Gehwegsan. Im Steingarten Hettingen									
6	= Summe der Einzahlungen aus Investitionstätigkeit	0,00	0	0,00	0	0	0,00	0	0,00
8	- Auszahlungen für Baumaßnahmen	108.139,23-	0	960,03-	960	0	1.000,00-	40-	0,00
13	= Summe der Auszahlungen aus Investitionstätigkeit	108.139,23-	0	960,03-	960	0	1.000,00-	40-	0,00
14	= Saldo aus Investitionstätigkeit	108.139,23-	0	960,03-	960	0	1.000,00-	40-	0,00
17	= Gesamtkosten der Maßnahme	108.139,23-	0	960,03-	960	0	1.000,00-	40-	0,00

Ifd. Nr.	Investitionsübersicht Einzahlungs- und Auszahlungsarten	Ergebnis Vorjahr	Fortgeschriebener Ansatz 2022	Ergebnis	Vergleich Ansatz-Ergebnis	Ergänzende Festlegungen im HH-Vollzug	Ermächtigungsübertragung aus 2021	Verfügbare Mittel abzgl. Ergebnis	Ermächtigungsübertragung nach 2023
		2021 EUR	EUR	2022 EUR	EUR	EUR	EUR	EUR	EUR
		1	2	3	4	5	6	7	8
15410002371: Umgestaltung Busbahnhof Buchen									
1	+ Einzahlungen aus Investitionszuwendungen	0,00	0	165.000,00	165.000-	0	0,00	165.000-	0,00
2	+ Einzahlungen aus Investitionsbeiträgen und ähnlichen Entgelten für Investitionstätigkeit	0,00	100.000	0,00	100.000	0	0,00	100.000	0,00
6	= Summe der Einzahlungen aus Investitionstätigkeit	0,00	100.000	165.000,00	65.000-	0	0,00	65.000-	0,00
8	- Auszahlungen für Baumaßnahmen	67.460,08-	671.000-	841.319,06-	170.319	0	400.000,00-	229.681-	218.800,00-
13	= Summe der Auszahlungen aus Investitionstätigkeit	67.460,08-	671.000-	841.319,06-	170.319	0	400.000,00-	229.681-	218.800,00-
14	= Saldo aus Investitionstätigkeit	67.460,08-	571.000-	676.319,06-	105.319	0	400.000,00-	294.681-	218.800,00-



Ifd. Nr.		Investitionsübersicht Einzahlungs- und Auszahlungsarten	Ergebnis Vorjahr	Fortgeschriebener Ansatz 2022	Ergebnis	Vergleich Ansatz-Ergebnis	Ergänzende Festlegungen im HH-Vollzug	Ermächtigungsübertragung aus 2021	Verfügbare Mittel abzgl. Ergebnis	Ermächtigungsübertragung nach 2023
			2021 EUR	EUR	2022 EUR	EUR	EUR	EUR	EUR	EUR
			1	2	3	4	5	6	7	8
16	-	aktivierte Eigenleistungen	0,00	0	13.334,90-	13.335	0	0,00	13.335	0,00
17	=	Gesamtkosten der Maßnahme	67.460,08-	671.000-	854.653,96-	183.654	0	400.000,00-	216.346-	218.800,00-

Ifd. Nr.		Investitionsübersicht Einzahlungs- und Auszahlungsarten	Ergebnis Vorjahr	Fortgeschriebener Ansatz 2022	Ergebnis	Vergleich Ansatz-Ergebnis	Ergänzende Festlegungen im HH-Vollzug	Ermächtigungsübertragung aus 2021	Verfügbare Mittel abzgl. Ergebnis	Ermächtigungsübertragung nach 2023
			2021 EUR	EUR	2022 EUR	EUR	EUR	EUR	EUR	EUR
			1	2	3	4	5	6	7	8
I5410002373: Barrierefreier Umbau von Bushaltestellen										
6	=	Summe der Einzahlungen aus Investitionstätigkeit	0,00	0	0,00	0	0	0,00	0	0,00
8	-	Auszahlungen für Baumaßnahmen	0,00	0	0,00	0	0	100.000,00-	100.000-	100.000,00-
13	=	Summe der Auszahlungen aus Investitionstätigkeit	0,00	0	0,00	0	0	100.000,00-	100.000-	100.000,00-
14	=	Saldo aus Investitionstätigkeit	0,00	0	0,00	0	0	100.000,00-	100.000-	100.000,00-
17	=	Gesamtkosten der Maßnahme	0,00	0	0,00	0	0	100.000,00-	100.000-	100.000,00-

Ifd. Nr.		Investitionsübersicht Einzahlungs- und Auszahlungsarten	Ergebnis Vorjahr	Fortgeschriebener Ansatz 2022	Ergebnis	Vergleich Ansatz-Ergebnis	Ergänzende Festlegungen im HH-Vollzug	Ermächtigungsübertragung aus 2021	Verfügbare Mittel abzgl. Ergebnis	Ermächtigungsübertragung nach 2023
			2021 EUR	EUR	2022 EUR	EUR	EUR	EUR	EUR	EUR
			1	2	3	4	5	6	7	8
I5410002375: Straßenerneuerung Wilhelmstr. Buchen										
6	=	Summe der Einzahlungen aus Investitionstätigkeit	0,00	0	0,00	0	0	0,00	0	0,00



Ifd. Nr.		Investitionsübersicht Einzahlungs- und Auszahlungsarten	Ergebnis Vorjahr	Fortgeschriebener Ansatz 2022	Ergebnis	Vergleich Ansatz-Ergebnis	Ergänzende Festlegungen im HH-Vollzug	Ermächtigungsübertragung aus 2021	Verfügbare Mittel abzgl. Ergebnis	Ermächtigungsübertragung nach 2023
			2021 EUR	EUR	2022 EUR	EUR	EUR	EUR	EUR	EUR
			1	2	3	4	5	6	7	8
8	-	Auszahlungen für Baumaßnahmen	24.099,11-	0	0,00	0	0	0,00	0	0,00
13	=	Summe der Auszahlungen aus Investitionstätigkeit	24.099,11-	0	0,00	0	0	0,00	0	0,00
14	=	Saldo aus Investitionstätigkeit	24.099,11-	0	0,00	0	0	0,00	0	0,00
16	-	aktivierte Eigenleistungen	2.252,25-	0	0,00	0	0	0,00	0	0,00
17	=	Gesamtkosten der Maßnahme	26.351,36-	0	0,00	0	0	0,00	0	0,00

Ifd. Nr.		Investitionsübersicht Einzahlungs- und Auszahlungsarten	Ergebnis Vorjahr	Fortgeschriebener Ansatz 2022	Ergebnis	Vergleich Ansatz-Ergebnis	Ergänzende Festlegungen im HH-Vollzug	Ermächtigungsübertragung aus 2021	Verfügbare Mittel abzgl. Ergebnis	Ermächtigungsübertragung nach 2023
			2021 EUR	EUR	2022 EUR	EUR	EUR	EUR	EUR	EUR
			1	2	3	4	5	6	7	8
15410002377: Str. BG Höhlenblick Eberstadt										
1	+	Einzahlungen aus Investitionszuwendungen	0,00	0	312.400,00	312.400-	0	0,00	312.400-	0,00
6	=	Summe der Einzahlungen aus Investitionstätigkeit	0,00	0	312.400,00	312.400-	0	0,00	312.400-	0,00
8	-	Auszahlungen für Baumaßnahmen	320.431,01-	125.000-	176.131,88-	51.132	67.000-	115.700,00-	131.568-	108.400,00-
9	-	Auszahlungen für den Erwerb von beweglichem Sachvermögen	0,00	0	22.249,64-	22.250	0	0,00	22.250	0,00
13	=	Summe der Auszahlungen aus Investitionstätigkeit	320.431,01-	125.000-	198.381,52-	73.382	67.000-	115.700,00-	109.318-	108.400,00-
14	=	Saldo aus Investitionstätigkeit	320.431,01-	125.000-	114.018,48	239.018-	67.000-	115.700,00-	421.718-	108.400,00-
16	-	aktivierte Eigenleistungen	8.295,40-	0	864,17-	864	0	0,00	864	0,00
17	=	Gesamtkosten der Maßnahme	328.726,41-	125.000-	199.245,69-	74.246	67.000-	115.700,00-	108.454-	108.400,00-



Ifd. Nr.		Investitionsübersicht Einzahlungs- und Auszahlungsarten	Ergebnis Vorjahr	Fortgeschriebener Ansatz 2022	Ergebnis	Vergleich Ansatz-Ergebnis	Ergänzende Festlegungen im HH-Vollzug	Ermächtigungsübertragung aus 2021	Verfügbare Mittel abzgl. Ergebnis	Ermächtigungsübertragung nach 2023
			2021 EUR	EUR	2022 EUR	EUR	EUR	EUR	EUR	EUR
			1	2	3	4	5	6	7	8
I5410002380: Feldwegeprogramm										
6	=	Summe der Einzahlungen aus Investitionstätigkeit	0,00	0	0,00	0	0	0,00	0	0,00
8	-	Auszahlungen für Baumaßnahmen	0,00	0	187.853,85-	187.854	83.000-	320.000,00-	215.146-	0,00
13	=	Summe der Auszahlungen aus Investitionstätigkeit	0,00	0	187.853,85-	187.854	83.000-	320.000,00-	215.146-	0,00
14	=	Saldo aus Investitionstätigkeit	0,00	0	187.853,85-	187.854	83.000-	320.000,00-	215.146-	0,00
16	-	aktivierte Eigenleistungen	0,00	0	26.890,67-	26.891	0	0,00	26.891	0,00
17	=	Gesamtkosten der Maßnahme	0,00	0	214.744,52-	214.745	83.000-	320.000,00-	188.255-	0,00

Ifd. Nr.		Investitionsübersicht Einzahlungs- und Auszahlungsarten	Ergebnis Vorjahr	Fortgeschriebener Ansatz 2022	Ergebnis	Vergleich Ansatz-Ergebnis	Ergänzende Festlegungen im HH-Vollzug	Ermächtigungsübertragung aus 2021	Verfügbare Mittel abzgl. Ergebnis	Ermächtigungsübertragung nach 2023
			2021 EUR	EUR	2022 EUR	EUR	EUR	EUR	EUR	EUR
			1	2	3	4	5	6	7	8
I5410002383: Str. Amorbacher Straße II Hettingen										
6	=	Summe der Einzahlungen aus Investitionstätigkeit	0,00	0	0,00	0	0	0,00	0	0,00
8	-	Auszahlungen für Baumaßnahmen	0,00	0	0,00	0	0	0,00	0	0,00
13	=	Summe der Auszahlungen aus Investitionstätigkeit	0,00	0	0,00	0	0	0,00	0	0,00
14	=	Saldo aus Investitionstätigkeit	0,00	0	0,00	0	0	0,00	0	0,00
17	=	Gesamtkosten der Maßnahme	0,00	0	0,00	0	0	0,00	0	0,00



Ifd. Nr.	Investitionsübersicht Einzahlungs- und Auszahlungsarten	Ergebnis Vorjahr	Fortgeschriebener Ansatz 2022	Ergebnis	Vergleich Ansatz-Ergebnis	Ergänzende Festlegungen im HH-Vollzug	Ermächtigungsübertragung aus 2021	Verfügbare Mittel abzgl. Ergebnis	Ermächtigungsübertragung nach 2023
		2021 EUR	EUR	2022 EUR	EUR	EUR	EUR	EUR	EUR
		1	2	3	4	5	6	7	8
I5410002384: Str. Amorbacher Weg Hainstadt									
6	= Summe der Einzahlungen aus Investitionstätigkeit	0,00	0	0,00	0	0	0,00	0	0,00
8	- Auszahlungen für Baumaßnahmen	0,00	210.000-	0,00	210.000-	0	0,00	210.000-	0,00
13	= Summe der Auszahlungen aus Investitionstätigkeit	0,00	210.000-	0,00	210.000-	0	0,00	210.000-	0,00
14	= Saldo aus Investitionstätigkeit	0,00	210.000-	0,00	210.000-	0	0,00	210.000-	0,00
17	= Gesamtkosten der Maßnahme	0,00	210.000-	0,00	210.000-	0	0,00	210.000-	0,00

Ifd. Nr.	Investitionsübersicht Einzahlungs- und Auszahlungsarten	Ergebnis Vorjahr	Fortgeschriebener Ansatz 2022	Ergebnis	Vergleich Ansatz-Ergebnis	Ergänzende Festlegungen im HH-Vollzug	Ermächtigungsübertragung aus 2021	Verfügbare Mittel abzgl. Ergebnis	Ermächtigungsübertragung nach 2023
		2021 EUR	EUR	2022 EUR	EUR	EUR	EUR	EUR	EUR
		1	2	3	4	5	6	7	8
I5410002388: Str. BG Neue Gärten II Hainstadt									
6	= Summe der Einzahlungen aus Investitionstätigkeit	0,00	0	0,00	0	0	0,00	0	0,00
8	- Auszahlungen für Baumaßnahmen	9.600,00-	0	25.224,74-	25.225	0	200.400,00-	175.175-	0,00
13	= Summe der Auszahlungen aus Investitionstätigkeit	9.600,00-	0	25.224,74-	25.225	0	200.400,00-	175.175-	0,00
14	= Saldo aus Investitionstätigkeit	9.600,00-	0	25.224,74-	25.225	0	200.400,00-	175.175-	0,00
17	= Gesamtkosten der Maßnahme	9.600,00-	0	25.224,74-	25.225	0	200.400,00-	175.175-	0,00



Ifd. Nr.	Investitionsübersicht Einzahlungs- und Auszahlungsarten	Ergebnis Vorjahr	Fortgeschriebener Ansatz 2022	Ergebnis	Vergleich Ansatz-Ergebnis	Ergänzende Festlegungen im HH-Vollzug	Ermächtigungsübertragung aus 2021	Verfügbare Mittel abzgl. Ergebnis	Ermächtigungsübertragung nach 2023
		2021 EUR	EUR	2022 EUR	EUR	EUR	EUR	EUR	EUR
		1	2	3	4	5	6	7	8
I5410002392: Weg Unterneudorf Mühle									
6	= Summe der Einzahlungen aus Investitionstätigkeit	0,00	0	0,00	0	0	0,00	0	0,00
8	- Auszahlungen für Baumaßnahmen	0,00	0	0,00	0	170.000	170.000,00-	0	0,00
13	= Summe der Auszahlungen aus Investitionstätigkeit	0,00	0	0,00	0	170.000	170.000,00-	0	0,00
14	= Saldo aus Investitionstätigkeit	0,00	0	0,00	0	170.000	170.000,00-	0	0,00
17	= Gesamtkosten der Maßnahme	0,00	0	0,00	0	170.000	170.000,00-	0	0,00

Ifd. Nr.	Investitionsübersicht Einzahlungs- und Auszahlungsarten	Ergebnis Vorjahr	Fortgeschriebener Ansatz 2022	Ergebnis	Vergleich Ansatz-Ergebnis	Ergänzende Festlegungen im HH-Vollzug	Ermächtigungsübertragung aus 2021	Verfügbare Mittel abzgl. Ergebnis	Ermächtigungsübertragung nach 2023
		2021 EUR	EUR	2022 EUR	EUR	EUR	EUR	EUR	EUR
		1	2	3	4	5	6	7	8
I5410002396: Str. BG Steinmäuerte Hettingen									
6	= Summe der Einzahlungen aus Investitionstätigkeit	0,00	0	0,00	0	0	0,00	0	0,00
8	- Auszahlungen für Baumaßnahmen	0,00	0	0,00	0	0	0,00	0	0,00
13	= Summe der Auszahlungen aus Investitionstätigkeit	0,00	0	0,00	0	0	0,00	0	0,00
14	= Saldo aus Investitionstätigkeit	0,00	0	0,00	0	0	0,00	0	0,00
17	= Gesamtkosten der Maßnahme	0,00	0	0,00	0	0	0,00	0	0,00



Ifd. Nr.	Investitionsübersicht Einzahlungs- und Auszahlungsarten	Ergebnis Vorjahr	Fortgeschriebener Ansatz 2022	Ergebnis	Vergleich Ansatz-Ergebnis	Ergänzende Festlegungen im HH-Vollzug	Ermächtigungsübertragung aus 2021	Verfügbare Mittel abzgl. Ergebnis	Ermächtigungsübertragung nach 2023
		2021 EUR	EUR	2022 EUR	EUR	EUR	EUR	EUR	EUR
		1	2	3	4	5	6	7	8
I5410002398: Str. Daimlerstraße Buchen									
6	= Summe der Einzahlungen aus Investitionstätigkeit	0,00	0	0,00	0	0	0,00	0	0,00
8	- Auszahlungen für Baumaßnahmen	0,00	0	0,00	0	0	0,00	0	0,00
13	= Summe der Auszahlungen aus Investitionstätigkeit	0,00	0	0,00	0	0	0,00	0	0,00
14	= Saldo aus Investitionstätigkeit	0,00	0	0,00	0	0	0,00	0	0,00
17	= Gesamtkosten der Maßnahme	0,00	0	0,00	0	0	0,00	0	0,00

Ifd. Nr.	Investitionsübersicht Einzahlungs- und Auszahlungsarten	Ergebnis Vorjahr	Fortgeschriebener Ansatz 2022	Ergebnis	Vergleich Ansatz-Ergebnis	Ergänzende Festlegungen im HH-Vollzug	Ermächtigungsübertragung aus 2021	Verfügbare Mittel abzgl. Ergebnis	Ermächtigungsübertragung nach 2023
		2021 EUR	EUR	2022 EUR	EUR	EUR	EUR	EUR	EUR
		1	2	3	4	5	6	7	8
I5410002399: Str. BG Abt-Kühlsheimer-Str. Buchen									
6	= Summe der Einzahlungen aus Investitionstätigkeit	0,00	0	0,00	0	0	0,00	0	0,00
8	- Auszahlungen für Baumaßnahmen	0,00	357.000-	0,00	357.000-	0	0,00	357.000-	30.000,00-
13	= Summe der Auszahlungen aus Investitionstätigkeit	0,00	357.000-	0,00	357.000-	0	0,00	357.000-	30.000,00-
14	= Saldo aus Investitionstätigkeit	0,00	357.000-	0,00	357.000-	0	0,00	357.000-	30.000,00-
17	= Gesamtkosten der Maßnahme	0,00	357.000-	0,00	357.000-	0	0,00	357.000-	30.000,00-



Ifd. Nr.		Investitionsübersicht Einzahlungs- und Auszahlungsarten	Ergebnis Vorjahr	Fortgeschriebener Ansatz 2022	Ergebnis	Vergleich Ansatz-Ergebnis	Ergänzende Festlegungen im HH-Vollzug	Ermächtigungsübertragung aus 2021	Verfügbare Mittel abzgl. Ergebnis	Ermächtigungsübertragung nach 2023
			2021 EUR	EUR	2022 EUR	EUR	EUR	EUR	EUR	EUR
			1	2	3	4	5	6	7	8
I5410002501: Vermögenserwerb Gemeindestraße										
6	=	Summe der Einzahlungen aus Investitionstätigkeit	0,00	0	0,00	0	0	0,00	0	0,00
7	-	Auszahlungen für den Erwerb von Grundstücken und Gebäuden	16.984,18-	0	0,00	0	0	0,00	0	0,00
9	-	Auszahlungen für den Erwerb von beweglichem Sachvermögen	0,00	5.000-	0,00	5.000-	0	0,00	5.000-	0,00
13	=	Summe der Auszahlungen aus Investitionstätigkeit	16.984,18-	5.000-	0,00	5.000-	0	0,00	5.000-	0,00
14	=	Saldo aus Investitionstätigkeit	16.984,18-	5.000-	0,00	5.000-	0	0,00	5.000-	0,00
17	=	Gesamtkosten der Maßnahme	16.984,18-	5.000-	0,00	5.000-	0	0,00	5.000-	0,00

Ifd. Nr.		Investitionsübersicht Einzahlungs- und Auszahlungsarten	Ergebnis Vorjahr	Fortgeschriebener Ansatz 2022	Ergebnis	Vergleich Ansatz-Ergebnis	Ergänzende Festlegungen im HH-Vollzug	Ermächtigungsübertragung aus 2021	Verfügbare Mittel abzgl. Ergebnis	Ermächtigungsübertragung nach 2023
			2021 EUR	EUR	2022 EUR	EUR	EUR	EUR	EUR	EUR
			1	2	3	4	5	6	7	8
I5410023100: Radwegprogramm Buchen										
1	+	Einzahlungen aus Investitionszuwendungen	0,00	280.000	0,00	280.000	0	0,00	280.000	0,00
6	=	Summe der Einzahlungen aus Investitionstätigkeit	0,00	280.000	0,00	280.000	0	0,00	280.000	0,00
8	-	Auszahlungen für Baumaßnahmen	22.015,00-	400.000-	20.825,00-	379.175-	0	0,00	379.175-	379.100,00-
13	=	Summe der Auszahlungen aus Investitionstätigkeit	22.015,00-	400.000-	20.825,00-	379.175-	0	0,00	379.175-	379.100,00-
14	=	Saldo aus Investitionstätigkeit	22.015,00-	120.000-	20.825,00-	99.175-	0	0,00	99.175-	379.100,00-



Ifd. Nr.		Investitionsübersicht Einzahlungs- und Auszahlungsarten	Ergebnis Vorjahr	Fortgeschriebener Ansatz 2022	Ergebnis	Vergleich Ansatz-Ergebnis	Ergänzende Festlegungen im HH-Vollzug	Ermächtigungsübertragung aus 2021	Verfügbare Mittel abzgl. Ergebnis	Ermächtigungsübertragung nach 2023
			2021	EUR	2022	EUR	EUR	EUR	EUR	EUR
			1	2	3	4	5	6	7	8
17	=	Gesamtkosten der Maßnahme	22.015,00-	400.000-	20.825,00-	379.175-	0	0,00	379.175-	379.100,00-

Ifd. Nr.		Investitionsübersicht Einzahlungs- und Auszahlungsarten	Ergebnis Vorjahr	Fortgeschriebener Ansatz 2022	Ergebnis	Vergleich Ansatz-Ergebnis	Ergänzende Festlegungen im HH-Vollzug	Ermächtigungsübertragung aus 2021	Verfügbare Mittel abzgl. Ergebnis	Ermächtigungsübertragung nach 2023
			2021	EUR	2022	EUR	EUR	EUR	EUR	EUR
			1	2	3	4	5	6	7	8
I5410023102: Brücke BG IVe Buchen u. Hainsterbach										
6	=	Summe der Einzahlungen aus Investitionstätigkeit	0,00	0	0,00	0	0	0,00	0	0,00
8	-	Auszahlungen für Baumaßnahmen	0,00	85.000-	0,00	85.000-	85.000	0,00	0	0,00
13	=	Summe der Auszahlungen aus Investitionstätigkeit	0,00	85.000-	0,00	85.000-	85.000	0,00	0	0,00
14	=	Saldo aus Investitionstätigkeit	0,00	85.000-	0,00	85.000-	85.000	0,00	0	0,00
17	=	Gesamtkosten der Maßnahme	0,00	85.000-	0,00	85.000-	85.000	0,00	0	0,00

Ifd. Nr.		Investitionsübersicht Einzahlungs- und Auszahlungsarten	Ergebnis Vorjahr	Fortgeschriebener Ansatz 2022	Ergebnis	Vergleich Ansatz-Ergebnis	Ergänzende Festlegungen im HH-Vollzug	Ermächtigungsübertragung aus 2021	Verfügbare Mittel abzgl. Ergebnis	Ermächtigungsübertragung nach 2023
			2021	EUR	2022	EUR	EUR	EUR	EUR	EUR
			1	2	3	4	5	6	7	8
I5410023103: Str. Dürmer Straße Hainstadt										
6	=	Summe der Einzahlungen aus Investitionstätigkeit	0,00	0	0,00	0	0	0,00	0	0,00



lfd. Nr.		Investitionsübersicht Einzahlungs- und Auszahlungsarten	Ergebnis Vorjahr	Fortgeschriebener Ansatz 2022	Ergebnis	Vergleich Ansatz-Ergebnis	Ergänzende Festlegungen im HH-Vollzug	Ermächtigungsübertragung aus 2021	Verfügbare Mittel abzgl. Ergebnis	Ermächtigungsübertragung nach 2023
			2021 EUR	EUR	2022 EUR	EUR	EUR	EUR	EUR	EUR
			1	2	3	4	5	6	7	8
8	-	Auszahlungen für Baumaßnahmen	0,00	400.000-	0,00	400.000-	0	0,00	400.000-	0,00
13	=	Summe der Auszahlungen aus Investitionstätigkeit	0,00	400.000-	0,00	400.000-	0	0,00	400.000-	0,00
14	=	Saldo aus Investitionstätigkeit	0,00	400.000-	0,00	400.000-	0	0,00	400.000-	0,00
17	=	Gesamtkosten der Maßnahme	0,00	400.000-	0,00	400.000-	0	0,00	400.000-	0,00

lfd. Nr.		Investitionsübersicht Einzahlungs- und Auszahlungsarten	Ergebnis Vorjahr	Fortgeschriebener Ansatz 2022	Ergebnis	Vergleich Ansatz-Ergebnis	Ergänzende Festlegungen im HH-Vollzug	Ermächtigungsübertragung aus 2021	Verfügbare Mittel abzgl. Ergebnis	Ermächtigungsübertragung nach 2023
			2021 EUR	EUR	2022 EUR	EUR	EUR	EUR	EUR	EUR
			1	2	3	4	5	6	7	8
I5410023106: Str. BG Eckenberg Buchen										
6	=	Summe der Einzahlungen aus Investitionstätigkeit	0,00	0	0,00	0	0	0,00	0	0,00
8	-	Auszahlungen für Baumaßnahmen	0,00	92.000-	0,00	92.000-	20.900-	0,00	112.900-	112.900,00-
13	=	Summe der Auszahlungen aus Investitionstätigkeit	0,00	92.000-	0,00	92.000-	20.900-	0,00	112.900-	112.900,00-
14	=	Saldo aus Investitionstätigkeit	0,00	92.000-	0,00	92.000-	20.900-	0,00	112.900-	112.900,00-
17	=	Gesamtkosten der Maßnahme	0,00	92.000-	0,00	92.000-	20.900-	0,00	112.900-	112.900,00-



Ifd. Nr.	Investitionsübersicht Einzahlungs- und Auszahlungsarten	Ergebnis Vorjahr	Fortgeschriebener Ansatz 2022	Ergebnis	Vergleich Ansatz-Ergebnis	Ergänzende Festlegungen im HH-Vollzug	Ermächtigungsübertragung aus 2021	Verfügbare Mittel abzgl. Ergebnis	Ermächtigungsübertragung nach 2023
		2021 EUR	EUR	2022 EUR	EUR	EUR	EUR	EUR	EUR
		1	2	3	4	5	6	7	8
15410023107: Str. BG Marienhöhe BA 5/1 Buchen									
6	= Summe der Einzahlungen aus Investitionstätigkeit	0,00	0	0,00	0	0	0,00	0	0,00
8	- Auszahlungen für Baumaßnahmen	0,00	150.000-	0,00	150.000-	0	0,00	150.000-	150.000,00-
13	= Summe der Auszahlungen aus Investitionstätigkeit	0,00	150.000-	0,00	150.000-	0	0,00	150.000-	150.000,00-
14	= Saldo aus Investitionstätigkeit	0,00	150.000-	0,00	150.000-	0	0,00	150.000-	150.000,00-
17	= Gesamtkosten der Maßnahme	0,00	150.000-	0,00	150.000-	0	0,00	150.000-	150.000,00-

Ifd. Nr.	Investitionsübersicht Einzahlungs- und Auszahlungsarten	Ergebnis Vorjahr	Fortgeschriebener Ansatz 2022	Ergebnis	Vergleich Ansatz-Ergebnis	Ergänzende Festlegungen im HH-Vollzug	Ermächtigungsübertragung aus 2021	Verfügbare Mittel abzgl. Ergebnis	Ermächtigungsübertragung nach 2023
		2021 EUR	EUR	2022 EUR	EUR	EUR	EUR	EUR	EUR
		1	2	3	4	5	6	7	8
15410023108: Str. BG Marienhöhe BA 2/1 Buchen									
6	= Summe der Einzahlungen aus Investitionstätigkeit	0,00	0	0,00	0	0	0,00	0	0,00
8	- Auszahlungen für Baumaßnahmen	0,00	0	0,00	0	0	0,00	0	0,00
13	= Summe der Auszahlungen aus Investitionstätigkeit	0,00	0	0,00	0	0	0,00	0	0,00
14	= Saldo aus Investitionstätigkeit	0,00	0	0,00	0	0	0,00	0	0,00
17	= Gesamtkosten der Maßnahme	0,00	0	0,00	0	0	0,00	0	0,00



Ifd. Nr.		Investitionsübersicht Einzahlungs- und Auszahlungsarten	Ergebnis Vorjahr	Fortgeschriebener Ansatz 2022	Ergebnis	Vergleich Ansatz-Ergebnis	Ergänzende Festlegungen im HH-Vollzug	Ermächtigungsübertragung aus 2021	Verfügbare Mittel abzgl. Ergebnis	Ermächtigungsübertragung nach 2023
			2021 EUR	EUR	2022 EUR	EUR	EUR	EUR	EUR	EUR
			1	2	3	4	5	6	7	8
I5410023109: Feldweg (Glashof) Waldhausen										
1	+	Einzahlungen aus Investitionszuwendungen	0,00	90.000	0,00	90.000	0	0,00	90.000	0,00
6	=	Summe der Einzahlungen aus Investitionstätigkeit	0,00	90.000	0,00	90.000	0	0,00	90.000	0,00
8	-	Auszahlungen für Baumaßnahmen	0,00	180.000-	0,00	180.000-	0	0,00	180.000-	180.000,00-
13	=	Summe der Auszahlungen aus Investitionstätigkeit	0,00	180.000-	0,00	180.000-	0	0,00	180.000-	180.000,00-
14	=	Saldo aus Investitionstätigkeit	0,00	90.000-	0,00	90.000-	0	0,00	90.000-	180.000,00-
17	=	Gesamtkosten der Maßnahme	0,00	180.000-	0,00	180.000-	0	0,00	180.000-	180.000,00-

Ifd. Nr.		Investitionsübersicht Einzahlungs- und Auszahlungsarten	Ergebnis Vorjahr	Fortgeschriebener Ansatz 2022	Ergebnis	Vergleich Ansatz-Ergebnis	Ergänzende Festlegungen im HH-Vollzug	Ermächtigungsübertragung aus 2021	Verfügbare Mittel abzgl. Ergebnis	Ermächtigungsübertragung nach 2023
			2021 EUR	EUR	2022 EUR	EUR	EUR	EUR	EUR	EUR
			1	2	3	4	5	6	7	8
I5410023113: Parkplatz Friedhof Eberstadt										
6	=	Summe der Einzahlungen aus Investitionstätigkeit	0,00	0	0,00	0	0	0,00	0	0,00
8	-	Auszahlungen für Baumaßnahmen	0,00	66.000-	0,00	66.000-	0	0,00	66.000-	66.000,00-
13	=	Summe der Auszahlungen aus Investitionstätigkeit	0,00	66.000-	0,00	66.000-	0	0,00	66.000-	66.000,00-
14	=	Saldo aus Investitionstätigkeit	0,00	66.000-	0,00	66.000-	0	0,00	66.000-	66.000,00-
17	=	Gesamtkosten der Maßnahme	0,00	66.000-	0,00	66.000-	0	0,00	66.000-	66.000,00-



Ifd. Nr.	Investitionsübersicht Einzahlungs- und Auszahlungsarten	Ergebnis Vorjahr	Fortgeschriebener Ansatz 2022	Ergebnis	Vergleich Ansatz-Ergebnis	Ergänzende Festlegungen im HH-Vollzug	Ermächtigungsübertragung aus 2021	Verfügbare Mittel abzgl. Ergebnis	Ermächtigungsübertragung nach 2023
		2021 EUR	EUR	2022 EUR	EUR	EUR	EUR	EUR	EUR
		1	2	3	4	5	6	7	8
I5410023114: Erneuerung von Brücken									
6	= Summe der Einzahlungen aus Investitionstätigkeit	0,00	0	0,00	0	0	0,00	0	0,00
8	- Auszahlungen für Baumaßnahmen	0,00	0	0,00	0	198.526-	0,00	198.526-	198.500,00-
13	= Summe der Auszahlungen aus Investitionstätigkeit	0,00	0	0,00	0	198.526-	0,00	198.526-	198.500,00-
14	= Saldo aus Investitionstätigkeit	0,00	0	0,00	0	198.526-	0,00	198.526-	198.500,00-
17	= Gesamtkosten der Maßnahme	0,00	0	0,00	0	198.526-	0,00	198.526-	198.500,00-



THH7 **THH 7 - Planen, Bauen, Wald und Natur**
54 **Verkehrsflächen und -anlagen, ÖPNV**
5460 **Parkierungseinrichtungen**
54605000 **Parkierungseinrichtung**

Ifd. Nr.		Schlüsselprodukt über Kostenstellen Ertrags- und Aufwandsarten	Ergebnis Vorjahr	Fortges. Ansatz	Ergebnis	Vergleich Ergebnis-Ansatz	Ergänz. Festlegungen im HH-Vollzug 2022	Ermächtigungen aus	Verfügbare Mittel abzgl. Ergebnis	Übertr. Ermächt. nach
			2021 EUR	2022 EUR	2022 EUR	EUR	EUR	2021 EUR	EUR	2023 EUR
			1	2	3	4	5	6	7	8
1	+	Steuern und ähnliche Abgaben	0,00	0	0,00	0	0	0,00	0	0,00
2	+	Zuweisungen und Zuwendungen, Umlagen	0,00	0	0,00	0	0	0,00	0	0,00
3	+	Aufgelöste Investitionszuwendungen und -beiträge	59.425,00	59.425	59.425,00	0	0	0,00	0	0,00
4	+	Sonstige Transfererträge	0,00	0	0,00	0	0	0,00	0	0,00
5	+	Entgelte für öffentliche Leistungen oder Einrichtungen	15.809,80	12.000	19.907,00	7.907	0	0,00	7.907-	0,00
		33210000 Benutzungsgebühren und ähnliche Entgelte	15.809,80	12.000	19.907,00	7.907	0	0,00	7.907-	0,00
6	+	Sonstige privatrechtliche Leistungsentgelte	0,00	0	0,00	0	0	0,00	0	0,00
7	+	Kostenerstattungen und Kostenumlagen	0,00	0	0,00	0	0	0,00	0	0,00
8	+	Zinsen und ähnliche Erträge	0,00	0	0,00	0	0	0,00	0	0,00
9	+	Aktivierte Eigenleistungen und Bestandsveränderungen	0,00	0	0,00	0	0	0,00	0	0,00
10	+	Sonstige ordentliche Erträge	0,00	0	0,00	0	0	0,00	0	0,00
11	=	Anteilige ordentliche Erträge	75.234,80	71.425	79.332,00	7.907	0	0,00	7.907-	0,00
12	-	Personalaufwendungen	6.118,14-	5.833-	8.444,67-	2.612-	0	0,00	2.612	0,00
13	-	Versorgungsaufwendungen	0,00	0	0,00	0	0	0,00	0	0,00
14	-	Aufwendungen für Sach- und Dienstleistungen	7.022,39-	6.500-	9.800,43-	3.300-	0	0,00	3.300	0,00



lfd. Nr.	Schlüsselprodukt über Kostenstellen Ertrags- und Aufwandsarten	Ergebnis Vorjahr	Fortges.Ansatz	Ergebnis	Vergleich Ergebnis-Ansatz	Ergänz. Festlegungen im HH-Vollzug 2022	Ermächtigungen aus	Verfügbare Mittel abzgl. Ergebnis	Übertr. Ermächt. nach
		2021 EUR	2022 EUR	2022 EUR	EUR	EUR	2021 EUR	EUR	2023 EUR
		1	2	3	4	5	6	7	8
	42110000 Unterh. Grundst. und bauli.Anlagen	2.585,87-	2.000-	6.110,74-	4.111-	0	0,00	4.111	0,00
	42410030 Aufwand für Strom	4.346,69-	4.000-	3.610,08-	390	0	0,00	390-	0,00
	42420010 Aufwand für Wasser/Abwasser	89,83-	500-	79,61-	420	0	0,00	420-	0,00
15	- Abschreibungen	66.239,03-	66.239-	66.234,00-	5	0	0,00	5-	0,00
16	- Zinsen und ähnliche Aufwendungen	0,00	0	0,00	0	0	0,00	0	0,00
17	- Transferaufwendungen	0,00	0	0,00	0	0	0,00	0	0,00
18	- Sonstige ordentliche Aufwendungen	643,74-	800-	657,53-	142	0	0,00	142-	0,00
	44310000 Geschäftsaufwendungen	40,24-	100-	20,89-	79	0	0,00	79-	0,00
	44430000 Versicherungen	603,50-	700-	636,64-	63	0	0,00	63-	0,00
19	= Anteilige ordentliche Aufwendungen	80.023,30-	79.372-	85.136,63-	5.765-	0	0,00	5.765	0,00
20	= Anteiliges ordentliches Ergebnis	4.788,50-	7.947-	5.804,63-	2.142	0	0,00	2.142-	0,00
21	= Erträge aus internen Leistungen	0,00	0	0,00	0	0	0,00	0	0,00
	+ Erträge aus internen Leistungsbeziehung	0,00	0	0,00	0	0	0,00	0	0,00
	+ Erträge aus Leistungsverrechnung	0,00	0	0,00	0	0	0,00	0	0,00
22	= Aufwendungen für interne Leistungen	8.448,21-	4.801-	10.015,83-	5.214-	0	0,00	5.214	0,00
	- Aufwand für interne Leistungsbeziehung	0,00	0	0,00	0	0	0,00	0	0,00
	- Aufwand für Leistungsverrechnung	8.448,21-	4.801-	10.015,83-	5.214-	0	0,00	5.214	0,00
	91112500 ILV Werkstätten	609,27-	0	291,39-	291-	0	0,00	291	0,00
	91112504 ILV Fuhrpark	301,80-	0	18,63-	19-	0	0,00	19	0,00
	92100000 IV Allgemeine Aufwendungen	459,14-	279-	827,28-	548-	0	0,00	548	0,00
	92111000 IV Verwaltungssteuerung	173,90-	190-	213,78-	24-	0	0,00	24	0,00
	92111100 IV Gemeinde- und Ortschaftsgremien	2.190,64-	465-	818,67-	354-	0	0,00	354	0,00
	92111200 IV Steuerungsunterstützung u.Controlling	62,26-	64-	72,38-	8-	0	0,00	8	0,00



Ifd - Nr.	Schlüsselprodukt über Kostenstellen Ertrags- und Aufwandsarten	Ergebnis Vorjahr	Fortges.Ansatz	Ergebnis	Vergleich Ergebnis-Ansatz	Ergänz. Festlegungen im HH-Vollzug 2022	Ermächtigungen aus 2021	Verfügbare Mittel abzgl. Ergebnis	Übertr. Ermächt. nach 2023
		2021 EUR	2022 EUR	2022 EUR	EUR	EUR	EUR	EUR	EUR
		1	2	3	4	5	6	7	8
	92111300 IV Rechnungsprüfung	128,71-	21-	49,07-	29-	0	0,00	29	0,00
	92111400 IV Zentrale Funktionen	10,82-	14-	28,94-	15-	0	0,00	15	0,00
	92111401 IV Personalrat	19,20-	28-	21,79-	6	0	0,00	6-	0,00
	92112000 IV Organisation und EDV	285,31-	420-	479,27-	59-	0	0,00	59	0,00
	92112100 IV Personalwesen	139,03-	179-	174,08-	5	0	0,00	5-	0,00
	92112200 IV Finanzverwaltung	2.258,67-	426-	4.534,44-	4.108-	0	0,00	4.108	0,00
	92112300 IV Justizariat/Versicherung	22,96-	23-	27,02-	4-	0	0,00	4	0,00
	92112400 IV Gebäudemanagement	1.263,16-	1.998-	1.496,97-	501	0	0,00	501-	0,00
	92112410 IV Rathaus Buchen	352,75-	516-	739,44-	223-	0	0,00	223	0,00
	92112500 IV Bauhofumlage	11,67-	0	17,49-	17-	0	0,00	17	0,00
	92112600 IV Zentraler Einkauf	158,92-	178-	205,19-	27-	0	0,00	27	0,00
23	- Kalkulatorische Kosten	48.467,00-	48.133-	48.128,00-	5	0	0,00	5-	0,00
24	= Kalkulatorisches Ergebnis	56.915,21-	52.934-	58.143,83-	5.209-	0	0,00	5.209	0,00
25	= Nettoressourcenbedarf/-überschuss	61.703,71-	60.882-	63.948,46-	3.067-	0	0,00	3.067	0,00



THH7 **THH 7 - Planen, Bauen, Wald und Natur**
54 **Verkehrsflächen und -anlagen, ÖPNV**
5470 **Verkehrsbetriebe / ÖPNV**
54705000 **Förderung des Verkehrs**

Ifd. Nr.		Schlüsselprodukt über Kostenstellen Ertrags- und Aufwandsarten	Ergebnis Vorjahr	Fortges. Ansatz	Ergebnis	Vergleich Ergebnis-Ansatz	Ergänz. Festlegungen im HH-Vollzug 2022	Ermächtigungen aus	Verfügbare Mittel abzgl. Ergebnis	Übertr. Ermächt. nach
			2021 EUR	2022 EUR	2022 EUR	EUR	EUR	2021 EUR	EUR	2023 EUR
			1	2	3	4	5	6	7	8
1	+	Steuern und ähnliche Abgaben	0,00	0	0,00	0	0	0,00	0	0,00
2	+	Zuweisungen und Zuwendungen, Umlagen	0,00	0	10.504,37	10.504	0	0,00	10.504-	0,00
		31480000 Zuweis. Ifd. Zwecke übr. Bereich	0,00	0	10.504,37	10.504	0	0,00	10.504-	0,00
3	+	Aufgelöste Investitionszuwendungen und -beiträge	0,00	0	0,00	0	0	0,00	0	0,00
4	+	Sonstige Transfererträge	0,00	0	0,00	0	0	0,00	0	0,00
5	+	Entgelte für öffentliche Leistungen oder Einrichtungen	0,00	0	0,00	0	0	0,00	0	0,00
6	+	Sonstige privatrechtliche Leistungsentgelte	0,00	0	0,00	0	0	0,00	0	0,00
7	+	Kostenerstattungen und Kostenumlagen	0,00	0	0,00	0	0	0,00	0	0,00
8	+	Zinsen und ähnliche Erträge	0,00	0	0,00	0	0	0,00	0	0,00
9	+	Aktivierete Eigenleistungen und Bestandsveränderungen	0,00	0	0,00	0	0	0,00	0	0,00
10	+	Sonstige ordentliche Erträge	0,00	0	0,00	0	0	0,00	0	0,00
11	=	Anteilige ordentliche Erträge	0,00	0	10.504,37	10.504	0	0,00	10.504-	0,00
12	-	Personalaufwendungen	5.633,46-	5.671-	5.757,12-	86-	0	0,00	86	0,00
13	-	Versorgungsaufwendungen	0,00	0	0,00	0	0	0,00	0	0,00
14	-	Aufwendungen für Sach- und Dienstleistungen	45.491,92-	75.000-	95.800,89-	20.801-	0	0,00	20.801	0,00



lfd. Nr.	Schlüsselprodukt über Kostenstellen Ertrags- und Aufwandsarten	Ergebnis Vorjahr	Fortges. Ansatz	Ergebnis	Vergleich Ergebnis-Ansatz	Ergänz. Festlegungen im HH-Vollzug 2022	Ermächtigungen aus	Verfügbare Mittel abzgl. Ergebnis	Übertr. Ermächt. nach
		2021 EUR	2022 EUR	2022 EUR	EUR	EUR	2021 EUR	EUR	2023 EUR
		1	2	3	4	5	6	7	8
	42910000 Aufwendungen f.so. Sach-u. Dienstlsg.	45.491,92-	75.000-	95.800,89-	20.801-	0	0,00	20.801	0,00
15	- Abschreibungen	0,00	0	0,00	0	0	0,00	0	0,00
16	- Zinsen und ähnliche Aufwendungen	0,00	0	0,00	0	0	0,00	0	0,00
17	- Transferaufwendungen	28.893,15-	30.000-	23.864,77-	6.135	0	0,00	6.135-	0,00
	43150000 Zuschüsse an verbundene Unternehmen	28.893,15-	30.000-	23.864,77-	6.135	0	0,00	6.135-	0,00
18	- Sonstige ordentliche Aufwendungen	0,00	0	0,00	0	0	0,00	0	0,00
19	= Anteilige ordentliche Aufwendungen	80.018,53-	110.671-	125.422,78-	14.752-	0	0,00	14.752	0,00
20	= Anteiliges ordentliches Ergebnis	80.018,53-	110.671-	114.918,41-	4.248-	0	0,00	4.248	0,00
21	= Erträge aus internen Leistungen	0,00	0	0,00	0	0	0,00	0	0,00
	+ Erträge aus internen Leistungsbeziehung	0,00	0	0,00	0	0	0,00	0	0,00
	+ Erträge aus Leistungsverrechnung	0,00	0	0,00	0	0	0,00	0	0,00
22	= Aufwendungen für interne Leistungen	8.143,41-	7.926-	7.891,31-	35	0	0,00	35-	0,00
	- Aufwand für interne Leistungsbeziehung	0,00	0	0,00	0	0	0,00	0	0,00
	- Aufwand für Leistungsverrechnung	8.143,41-	7.926-	7.891,31-	35	0	0,00	35-	0,00
	92100000 IV Allgemeine Aufwendungen	457,90-	512-	514,47-	2-	0	0,00	2	0,00
	92111000 IV Verwaltungssteuerung	248,43-	272-	237,53-	34	0	0,00	34-	0,00
	92111100 IV Gemeinde- und Ortschaftsgremien	2.158,38-	648-	600,11-	48	0	0,00	48-	0,00
	92111200 IV Steuerungsunterstützung u.Controlling	88,94-	92-	80,42-	12	0	0,00	12-	0,00
	92111300 IV Rechnungsprüfung	126,81-	29-	35,97-	7-	0	0,00	7	0,00
	92111400 IV Zentrale Funktionen	15,46-	19-	32,15-	13-	0	0,00	13	0,00
	92111401 IV Personalrat	27,44-	40-	24,21-	15	0	0,00	15-	0,00
	92112000 IV Organisation und EDV	407,58-	600-	532,52-	68	0	0,00	68-	0,00



Ifd. Nr.	Schlüsselprodukt über Kostenstellen Ertrags- und Aufwandsarten	Ergebnis Vorjahr	Fortges. Ansatz	Ergebnis	Vergleich Ergebnis-Ansatz	Ergänz. Festlegungen im HH-Vollzug 2022	Ermächtigungen aus	Verfügbare Mittel abzgl. Ergebnis	Übertr. Ermächt. nach
		2021 EUR	2022 EUR	2022 EUR	EUR	EUR	2021 EUR	EUR	2023 EUR
		1	2	3	4	5	6	7	8
	92112100 IV Personalwesen	198,61-	256-	193,42-	63	0	0,00	63-	0,00
	92112200 IV Finanzverwaltung	3.612,91-	4.379-	4.462,56-	83-	0	0,00	83	0,00
	92112300 IV Justizariat/Versicherung	32,80-	33-	30,02-	3	0	0,00	3-	0,00
	92112410 IV Rathaus Buchen	541,12-	791-	919,94-	128-	0	0,00	128	0,00
	92112600 IV Zentraler Einkauf	227,03-	254-	227,99-	26	0	0,00	26-	0,00
23	- Kalkulatorische Kosten	0,00	0	0,00	0	0	0,00	0	0,00
24	= Kalkulatorisches Ergebnis	8.143,41-	7.926-	7.891,31-	35	0	0,00	35-	0,00
25	= Nettoressourcenbedarf/-überschuss	88.161,94-	118.597-	122.809,72-	4.213-	0	0,00	4.213	0,00



THH7 **THH 7 - Planen, Bauen, Wald und Natur**
54 **Verkehrsflächen und -anlagen, ÖPNV**
542006 **Leistungen an Dritte an Kreisstraßen**
54905000 **Leistungen des Straßenbaulastenträgers**

Ifd. Nr.		Schlüsselprodukt über Kostenstellen Ertrags- und Aufwandsarten	Ergebnis Vorjahr	Fortges. Ansatz	Ergebnis	Vergleich Ergebnis-Ansatz	Ergänz. Festlegungen im HH-Vollzug 2022	Ermächtigungen aus	Verfügbare Mittel abzgl. Ergebnis	Übertr. Ermächt. nach
			2021 EUR	2022 EUR	2022 EUR	EUR	EUR	2021 EUR	EUR	2023 EUR
			1	2	3	4	5	6	7	8
1	+	Steuern und ähnliche Abgaben	0,00	0	0,00	0	0	0,00	0	0,00
2	+	Zuweisungen und Zuwendungen, Umlagen	0,00	0	0,00	0	0	0,00	0	0,00
3	+	Aufgelöste Investitionszuwendungen und -beiträge	0,00	0	0,00	0	0	0,00	0	0,00
4	+	Sonstige Transfererträge	0,00	0	0,00	0	0	0,00	0	0,00
5	+	Entgelte für öffentliche Leistungen oder Einrichtungen	0,00	0	0,00	0	0	0,00	0	0,00
6	+	Sonstige privatrechtliche Leistungsentgelte	0,00	0	0,00	0	0	0,00	0	0,00
7	+	Kostenerstattungen und Kostenumlagen	0,00	0	0,00	0	0	0,00	0	0,00
8	+	Zinsen und ähnliche Erträge	0,00	0	0,00	0	0	0,00	0	0,00
9	+	Aktivierete Eigenleistungen und Bestandsveränderungen	0,00	0	0,00	0	0	0,00	0	0,00
10	+	Sonstige ordentliche Erträge	0,00	0	0,00	0	0	0,00	0	0,00
11	=	Anteilige ordentliche Erträge	0,00	0	0,00	0	0	0,00	0	0,00
12	-	Personalaufwendungen	11.367,17-	11.540-	11.564,35-	24-	0	0,00	24	0,00
13	-	Versorgungsaufwendungen	0,00	0	0,00	0	0	0,00	0	0,00
14	-	Aufwendungen für Sach- und Dienstleistungen	0,00	0	0,00	0	0	0,00	0	0,00
15	-	Abschreibungen	0,00	0	0,00	0	0	0,00	0	0,00



lfd. Nr.		Schlüsselprodukt über Kostenstellen Ertrags- und Aufwandsarten	Ergebnis Vorjahr	Fortges.Ansatz	Ergebnis	Vergleich Ergebnis-Ansatz	Ergänz. Festlegungen im HH-Vollzug 2022	Ermächtigungen aus	Verfügbare Mittel abzgl. Ergebnis	Übertr. Ermächt. nach
			2021	2022	2022			2021		
			EUR	EUR	EUR	EUR	EUR	EUR	EUR	EUR
			1	2	3	4	5	6	7	8
16	-	Zinsen und ähnliche Aufwendungen	0,00	0	0,00	0	0	0,00	0	0,00
17	-	Transferaufwendungen	0,00	0	0,00	0	0	0,00	0	0,00
18	-	Sonstige ordentliche Aufwendungen	108,16-	200-	62,63-	137	0	0,00	137-	0,00
		44310000 Geschäftsaufwendungen	108,16-	200-	62,63-	137	0	0,00	137-	0,00
19	=	Anteilige ordentliche Aufwendungen	11.475,33-	11.740-	11.626,98-	113	0	0,00	113-	0,00
20	=	Anteiliges ordentliches Ergebnis	11.475,33-	11.740-	11.626,98-	113	0	0,00	113-	0,00
21	=	Erträge aus internen Leistungen	0,00	0	0,00	0	0	0,00	0	0,00
	+	Erträge aus internen Leistungsbeziehung	0,00	0	0,00	0	0	0,00	0	0,00
	+	Erträge aus Leistungsverrechnung	0,00	0	0,00	0	0	0,00	0	0,00
22	=	Aufwendungen für interne Leistungen	7.238,88-	3.862-	8.798,31-	4.936-	0	0,00	4.936	0,00
	-	Aufwand für interne Leistungsbeziehung	0,00	0	0,00	0	0	0,00	0	0,00
	-	Aufwand für Leistungsverrechnung	7.238,88-	3.862-	8.798,31-	4.936-	0	0,00	4.936	0,00
		92100000 IV Allgemeine Aufwendungen	510,18-	442-	639,04-	197-	0	0,00	197	0,00
		92111000 IV Verwaltungssteuerung	372,64-	408-	356,30-	51	0	0,00	51-	0,00
		92111100 IV Gemeinde- und Ortschaftsgremien	2.118,96-	69-	578,08-	509-	0	0,00	509	0,00
		92111200 IV Steuerungsunterstützung u.Controlling	133,41-	138-	120,63-	18	0	0,00	18-	0,00
		92111300 IV Rechnungsprüfung	124,50-	3-	34,65-	32-	0	0,00	32	0,00
		92111400 IV Zentrale Funktionen	23,19-	29-	48,23-	19-	0	0,00	19	0,00
		92111401 IV Personalrat	41,15-	60-	36,32-	23	0	0,00	23-	0,00
		92112000 IV Organisation und EDV	611,37-	900-	798,78-	101	0	0,00	101-	0,00
		92112100 IV Personalwesen	297,92-	384-	290,13-	94	0	0,00	94-	0,00
		92112200 IV Finanzverwaltung	1.941,13-	12-	4.362,13-	4.350-	0	0,00	4.350	0,00
		92112300 IV Justizariat/Versicherung	49,20-	50-	45,03-	4	0	0,00	4-	0,00



Ifd Nr.	Schlüsselprodukt über Kostenstellen Ertrags- und Aufwandsarten	Ergebnis Vorjahr	Fortges. Ansatz	Ergebnis	Vergleich Ergebnis-Ansatz	Ergänz. Festlegungen im HH-Vollzug 2022	Ermächtigungen aus 2021	Verfügbare Mittel abzgl. Ergebnis	Übertr. Ermächt. nach 2023
		2021 EUR	2022 EUR	2022 EUR	EUR	EUR	EUR	EUR	EUR
		1	2	3	4	5	6	7	8
	92112410 IV Rathaus Buchen	674,68-	987-	1.147,01-	160-	0	0,00	160	0,00
	92112600 IV Zentraler Einkauf	340,55-	381-	341,98-	39	0	0,00	39-	0,00
23	- Kalkulatorische Kosten	0,00	0	0,00	0	0	0,00	0	0,00
24	= Kalkulatorisches Ergebnis	7.238,88-	3.862-	8.798,31-	4.936-	0	0,00	4.936	0,00
25	= Nettoressourcenbedarf/-überschuss	18.714,21-	15.602-	20.425,29-	4.823-	0	0,00	4.823	0,00



THH7 **THH 7 - Planen, Bauen, Wald und Natur**
55 **Natur-u.Landschaftspflege,Friedhofswesen**
5510 **Öffentliches Grün/Landschaftsbau u.a.**
55105000 **Grünanlagen u. Landschaftsbau**

Ifd. Nr.		Schlüsselprodukt über Kostenstellen Ertrags- und Aufwandsarten	Ergebnis Vorjahr	Fortges.Ansatz	Ergebnis	Vergleich Ergebnis-Ansatz	Ergänz. Festlegungen im HH-Vollzug 2022	Ermächtigungen aus	Verfügbare Mittel abzgl. Ergebnis	Übertr. Ermächt. nach
			2021 EUR	2022 EUR	2022 EUR	EUR	EUR	2021 EUR	EUR	2023 EUR
			1	2	3	4	5	6	7	8
1	+	Steuern und ähnliche Abgaben	0,00	0	0,00	0	0	0,00	0	0,00
2	+	Zuweisungen und Zuwendungen, Umlagen	0,00	0	414,00	414	0	0,00	414-	0,00
		31410000 Zuweis. Lfd. Zwecke Land	0,00	0	414,00	414	0	0,00	414-	0,00
3	+	Aufgelöste Investitionszuwendungen und -beiträge	2.671,00	2.670	4.126,31	1.456	0	0,00	1.456-	0,00
4	+	Sonstige Transfererträge	0,00	0	0,00	0	0	0,00	0	0,00
5	+	Entgelte für öffentliche Leistungen oder Einrichtungen	0,00	0	0,00	0	0	0,00	0	0,00
6	+	Sonstige privatrechtliche Leistungsentgelte	4.008,24	3.600	3.907,11	307	0	0,00	307-	0,00
		34110000 Mieten und Pachten	4.008,24	3.600	3.907,11	307	0	0,00	307-	0,00
7	+	Kostenerstattungen und Kostenumlagen	833,59	1.000	2.329,53	1.330	0	0,00	1.330-	0,00
		34880000 Erstattungen von übrigen Bereichen	833,59	1.000	2.329,53	1.330	0	0,00	1.330-	0,00
8	+	Zinsen und ähnliche Erträge	0,00	0	0,00	0	0	0,00	0	0,00
9	+	Aktivierete Eigenleistungen und Bestandsveränderungen	0,00	0	0,00	0	0	0,00	0	0,00
10	+	Sonstige ordentliche Erträge	4.060,00	4.018	4.274,52	257	0	0,00	257-	0,00
		35710000 Auflösung von sonstigen Sonderposten	4.060,00	4.018	4.274,52	257	0	0,00	257-	0,00
11	=	Anteilige ordentliche Erträge	11.572,83	11.288	15.051,47	3.763	0	0,00	3.763-	0,00



Ifd. Nr.		Schlüsselprodukt über Kostenstellen Ertrags- und Aufwandsarten	Ergebnis Vorjahr	Fortges. Ansatz	Ergebnis	Vergleich Ergebnis-Ansatz	Ergänz. Festlegungen im HH-Vollzug 2022	Ermächtigungen aus 2021	Verfügbare Mittel abzgl. Ergebnis	Übertr. Ermächt. nach 2023
			2021 EUR	2022 EUR	2022 EUR	EUR	EUR	EUR	EUR	EUR
			1	2	3	4	5	6	7	8
12	-	Personalaufwendungen	40.182,68-	41.495-	41.721,88-	227-	0	0,00	227	0,00
13	-	Versorgungsaufwendungen	0,00	0	0,00	0	0	0,00	0	0,00
14	-	Aufwendungen für Sach- und Dienstleistungen	76.827,80-	64.200-	102.296,85-	38.097-	0	0,00	38.097	0,00
		42110000 Unterh. Grundst. und bauli. Anlagen	870,00-	4.000-	521,09-	3.479	0	0,00	3.479-	0,00
		42120000 Unterh. d. sonst. unbewegl. Vermögens	53.276,18-	30.000-	70.790,63-	40.791-	0	0,00	40.791	0,00
		42121000 UH Feldwege	576,00-	0	0,00	0	0	0,00	0	0,00
		42220000 Erwerb geringw. Vermögensgegenstände	8.018,28-	15.000-	7.302,62-	7.697	0	0,00	7.697-	0,00
		42430000 Aufwand für Abfallbeseitigungen	13.990,53-	15.000-	21.218,51-	6.219-	0	0,00	6.219	0,00
		42450000 Aufwand für Gebäudereinigung	0,00	0	2.064,00-	2.064-	0	0,00	2.064	0,00
		42620000 Aus- u. Fortbildung, Umschulung	0,00	200-	400,00-	200-	0	0,00	200	0,00
		42910000 Aufwendungen f.so. Sach-u. Dienstlsg.	96,81-	0	0,00	0	0	0,00	0	0,00
15	-	Abschreibungen	31.342,99-	26.563-	51.182,07-	24.619-	0	0,00	24.619	0,00
16	-	Zinsen und ähnliche Aufwendungen	0,00	0	0,00	0	0	0,00	0	0,00
17	-	Transferaufwendungen	0,00	0	0,00	0	0	0,00	0	0,00
18	-	Sonstige ordentliche Aufwendungen	2.918,44-	3.100-	2.065,53-	1.034	0	0,00	1.034-	0,00
		44110000 Sonstige Personal- und Versorgungsaufw.	0,00	0	11,20-	11-	0	0,00	11	0,00
		44310000 Geschäftsaufwendungen	0,58-	100-	22,25-	78	0	0,00	78-	0,00
		44430000 Versicherungen	2.917,86-	3.000-	2.032,08-	968	0	0,00	968-	0,00
19	=	Anteilige ordentliche Aufwendungen	151.271,91-	135.358-	197.266,33-	61.908-	0	0,00	61.908	0,00
20	=	Anteiliges ordentliches Ergebnis	139.699,08-	124.070-	182.214,86-	58.145-	0	0,00	58.145	0,00
21	=	Erträge aus internen Leistungen	0,00	0	0,00	0	0	0,00	0	0,00



lfd. Nr.	Schlüsselprodukt über Kostenstellen Ertrags- und Aufwandsarten	Ergebnis Vorjahr	Fortges. Ansatz	Ergebnis	Vergleich Ergebnis-Ansatz	Ergänz. Festlegungen im HH-Vollzug 2022	Ermächtigungen aus	Verfügbare Mittel abzgl. Ergebnis	Übertr. Ermächt. nach
		2021 EUR	2022 EUR	2022 EUR	EUR	EUR	2021 EUR	EUR	2023 EUR
		1	2	3	4	5	6	7	8
	+ Erträge aus internen Leistungsbeziehung	0,00	0	0,00	0	0	0,00	0	0,00
	+ Erträge aus Leistungsverrechnung	0,00	0	0,00	0	0	0,00	0	0,00
22	= Aufwendungen für interne Leistungen	815.408,25-	852.677-	960.176,37-	107.500-	0	0,00	107.500	0,00
	- Aufwand für interne Leistungsbeziehung	0,00	510.000-	0,00	510.000	0	0,00	510.000-	0,00
	48110000 IV Bauhof	0,00	510.000-	0,00	510.000	0	0,00	510.000-	0,00
	- Aufwand für Leistungsverrechnung	815.408,25-	342.677-	960.176,37-	617.500-	0	0,00	617.500	0,00
	91112500 ILV Werkstätten	668.907,59-	0	731.424,09-	731.424-	0	0,00	731.424	0,00
	91112504 ILV Fuhrpark	86.036,99-	0	123.466,64-	123.467-	0	0,00	123.467	0,00
	92100000 IV Allgemeine Aufwendungen	4.466,59-	5.458-	4.704,32-	754	0	0,00	754-	0,00
	92111000 IV Verwaltungssteuerung	13.017,80-	14.270-	12.446,85-	1.823	0	0,00	1.823-	0,00
	92111100 IV Gemeinde- und Ortschaftsgremien	2.259,26-	794-	1.140,53-	347-	0	0,00	347	0,00
	92111200 IV Steuerungsunterstützung u. Controlling	4.660,68-	4.836-	4.214,25-	622	0	0,00	622-	0,00
	92111300 IV Rechnungsprüfung	132,74-	35-	68,36-	33-	0	0,00	33	0,00
	92111400 IV Zentrale Funktionen	66,00-	71-	137,28-	66-	0	0,00	66	0,00
	92111401 IV Personalrat	1.437,65-	2.084-	1.268,86-	815	0	0,00	815-	0,00
	92112000 IV Organisation und EDV	1.781,13-	2.203-	2.273,86-	71-	0	0,00	71	0,00
	92112100 IV Personalwesen	10.407,52-	13.442-	10.135,32-	3.307	0	0,00	3.307-	0,00
	92112200 IV Finanzverwaltung	5.294,80-	3.930-	5.994,53-	2.065-	0	0,00	2.065	0,00
	92112300 IV Justizariat/Versicherung	1.718,81-	1.733-	1.572,91-	160	0	0,00	160-	0,00
	92112400 IV Gebäudemanagement	0,00	6.661-	0,00	6.661	0	0,00	6.661-	0,00
	92112410 IV Rathaus Buchen	1.657,59-	2.495-	2.433,76-	61	0	0,00	61-	0,00
	92112500 IV Bauhofumlage	12.593,67-	283.734-	57.921,31-	225.812	0	0,00	225.812-	0,00
	92112600 IV Zentraler Einkauf	969,43-	932-	973,50-	42-	0	0,00	42	0,00



Ifd - Nr.		Schlüsselprodukt über Kostenstellen Ertrags- und Aufwandsarten	Ergebnis Vorjahr	Fortges. Ansatz	Ergebnis	Vergleich Ergebnis-Ansatz	Ergänz. Festlegungen im HH-Vollzug 2022	Ermächtigungen aus 2021	Verfügbare Mittel abzgl. Ergebnis	Übertr. Ermächt. nach 2023
			2021 EUR	2022 EUR	2022 EUR	EUR	EUR	EUR	EUR	EUR
			1	2	3	4	5	6	7	8
23	-	Kalkulatorische Kosten	29.078,00-	26.084-	38.064,00-	11.980-	0	0,00	11.980	0,00
24	=	Kalkulatorisches Ergebnis	844.486,25-	878.761-	998.240,37-	119.480-	0	0,00	119.480	0,00
25	=	Nettoressourcenbedarf/-überschuss	984.185,33-	1.002.831-	1.180.455,23-	177.624-	0	0,00	177.624	0,00



THH7 **THH 7 - Planen, Bauen, Wald und Natur**
55 **Natur-u.Landschaftspflege,Friedhofswesen**
5510 **Öffentliches Grün/Landschaftsbau u.a.**
55105001 **Alla-Hopp Anlage**

Ifd. Nr.		Schlüsselprodukt über Kostenstellen Ertrags- und Aufwandsarten	Ergebnis Vorjahr	Fortges.Ansatz	Ergebnis	Vergleich Ergebnis-Ansatz	Ergänz. Festlegungen im HH-Vollzug 2022	Ermächtigungen aus	Verfügbare Mittel abzgl. Ergebnis	Übertr. Ermächt. nach
			2021 EUR	2022 EUR	2022 EUR	EUR	EUR	2021 EUR	EUR	2023 EUR
			1	2	3	4	5	6	7	8
1	+	Steuern und ähnliche Abgaben	0,00	0	0,00	0	0	0,00	0	0,00
2	+	Zuweisungen und Zuwendungen, Umlagen	0,00	0	0,00	0	0	0,00	0	0,00
3	+	Aufgelöste Investitionszuwendungen und -beiträge	0,00	0	0,00	0	0	0,00	0	0,00
4	+	Sonstige Transfererträge	0,00	0	0,00	0	0	0,00	0	0,00
5	+	Entgelte für öffentliche Leistungen oder Einrichtungen	0,00	0	0,00	0	0	0,00	0	0,00
6	+	Sonstige privatrechtliche Leistungsentgelte	0,00	0	0,00	0	0	0,00	0	0,00
7	+	Kostenerstattungen und Kostenumlagen	0,00	0	0,00	0	0	0,00	0	0,00
8	+	Zinsen und ähnliche Erträge	0,00	0	0,00	0	0	0,00	0	0,00
9	+	Aktivierete Eigenleistungen und Bestandsveränderungen	0,00	0	0,00	0	0	0,00	0	0,00
10	+	Sonstige ordentliche Erträge	220.000,00	220.000	220.000,00	0	0	0,00	0	0,00
		35710000 Auflösung von sonstigen Sonderposten	220.000,00	220.000	220.000,00	0	0	0,00	0	0,00
11	=	Anteilige ordentliche Erträge	220.000,00	220.000	220.000,00	0	0	0,00	0	0,00
12	-	Personalaufwendungen	28.149,17-	28.346-	30.125,21-	1.779-	0	0,00	1.779	0,00
13	-	Versorgungsaufwendungen	0,00	0	0,00	0	0	0,00	0	0,00
14	-	Aufwendungen für Sach- und Dienstleistungen	23.818,18-	31.300-	44.858,49-	13.558-	0	0,00	13.558	0,00



lfd. Nr.	Schlüsselprodukt über Kostenstellen Ertrags- und Aufwandsarten	Ergebnis Vorjahr	Fortges. Ansatz	Ergebnis	Vergleich Ergebnis-Ansatz	Ergänz. Festlegungen im HH-Vollzug 2022	Ermächtigungen aus	Verfügbare Mittel abzgl. Ergebnis	Übertr. Ermächt. nach
		2021 EUR	2022 EUR	2022 EUR	EUR	EUR	2021 EUR	EUR	2023 EUR
		1	2	3	4	5	6	7	8
	42110000 Unterh. Grundst. und bauli. Anlagen	7.785,35-	4.000-	6.850,69-	2.851-	0	0,00	2.851	0,00
	42120000 Unterh. d. sonst. unbewegl. Vermögens	0,00	2.000-	4.138,58-	2.139-	0	0,00	2.139	0,00
	42220000 Erwerb geringw. Vermögensgegenstände	28,47-	7.000-	11.926,12-	4.926-	0	0,00	4.926	0,00
	42410030 Aufwand für Strom	1.820,85-	2.000-	1.485,56-	514	0	0,00	514-	0,00
	42420010 Aufwand für Wasser/Abwasser	1.627,33-	4.000-	6.934,72-	2.935-	0	0,00	2.935	0,00
	42430000 Aufwand für Abfallbeseitigungen	0,00	300-	0,00	300	0	0,00	300-	0,00
	42450000 Aufwand für Gebäudereinigung	12.556,18-	12.000-	13.522,82-	1.523-	0	0,00	1.523	0,00
15	- Abschreibungen	234.951,11-	235.549-	235.549,00-	0	0	0,00	0	0,00
16	- Zinsen und ähnliche Aufwendungen	0,00	0	0,00	0	0	0,00	0	0,00
17	- Transferaufwendungen	0,00	0	0,00	0	0	0,00	0	0,00
18	- Sonstige ordentliche Aufwendungen	1.920,53-	3.000-	1.884,16-	1.116	0	0,00	1.116-	0,00
	44310000 Geschäftsaufwendungen	6,61-	1.000-	9,69-	990	0	0,00	990-	0,00
	44430000 Versicherungen	1.913,92-	2.000-	1.874,47-	126	0	0,00	126-	0,00
19	= Anteilige ordentliche Aufwendungen	288.838,99-	298.195-	312.416,86-	14.222-	0	0,00	14.222	0,00
20	= Anteiliges ordentliches Ergebnis	68.838,99-	78.195-	92.416,86-	14.222-	0	0,00	14.222	0,00
21	= Erträge aus internen Leistungen	0,00	0	0,00	0	0	0,00	0	0,00
	+ Erträge aus internen Leistungsbeziehung	0,00	0	0,00	0	0	0,00	0	0,00
	+ Erträge aus Leistungsverrechnung	0,00	0	0,00	0	0	0,00	0	0,00
22	= Aufwendungen für interne Leistungen	33.390,77-	43.248-	32.674,12-	10.574	0	0,00	10.574-	0,00
	- Aufwand für interne Leistungsbeziehung	0,00	0	0,00	0	0	0,00	0	0,00
	- Aufwand für Leistungsverrechnung	33.390,77-	43.248-	32.674,12-	10.574	0	0,00	10.574-	0,00
	92100000 IV Allgemeine Aufwendungen	2.927,73-	3.588-	3.183,69-	405	0	0,00	405-	0,00
	92111000 IV Verwaltungssteuerung	9.937,06-	10.872-	9.501,23-	1.371	0	0,00	1.371-	0,00



Ifd. Nr.	Schlüsselprodukt über Kostenstellen Ertrags- und Aufwandsarten	Ergebnis Vorjahr	Fortges.Ansatz	Ergebnis	Vergleich Ergebnis-Ansatz	Ergänz. Festlegungen im HH-Vollzug 2022	Ermächtigungen aus 2021	Verfügbare Mittel abzgl. Ergebnis	Übertr. Ermächt. nach 2023
		2021 EUR	2022 EUR	2022 EUR	EUR	EUR	EUR	EUR	EUR
		1	2	3	4	5	6	7	8
	92111100 IV Gemeinde- und Ortschaftsgremien	2.419,34-	1.747-	1.572,44-	175	0	0,00	175-	0,00
	92111200 IV Steuerungsunterstützung u.Controlling	3.557,70-	3.685-	3.216,92-	468	0	0,00	468-	0,00
	92111300 IV Rechnungsprüfung	142,14-	77-	94,25-	17-	0	0,00	17	0,00
	92111401 IV Personalrat	1.097,42-	1.588-	968,57-	619	0	0,00	619-	0,00
	92112100 IV Personalwesen	7.944,52-	10.241-	7.736,74-	2.505	0	0,00	2.505-	0,00
	92112200 IV Finanzverwaltung	3.367,62-	2.003-	5.088,75-	3.086-	0	0,00	3.086	0,00
	92112300 IV Justizariat/Versicherung	1.312,04-	1.320-	1.200,67-	120	0	0,00	120-	0,00
	92112400 IV Gebäudemanagement	685,20-	8.126-	110,86-	8.015	0	0,00	8.015-	0,00
23	- Kalkulatorische Kosten	11.403,00-	10.935-	10.935,00-	0	0	0,00	0	0,00
24	= Kalkulatorisches Ergebnis	44.793,77-	54.183-	43.609,12-	10.574	0	0,00	10.574-	0,00
25	= Nettoressourcenbedarf/-überschuss	113.632,76-	132.378-	136.025,98-	3.648-	0	0,00	3.648	0,00



THH7
55
5510

THH 7 - Planen, Bauen, Wald und Natur
Natur-u.Landschaftspflege,Friedhofswesen
Öffentliches Grün/Landschaftsbau u.a.

Ifd. Nr.	Investitionsübersicht Einzahlungs- und Auszahlungsarten	Ergebnis Vorjahr	Fortgeschriebener Ansatz 2022	Ergebnis	Vergleich Ansatz-Ergebnis	Ergänzende Festlegungen im HH-Vollzug	Ermächtigungsübertragung aus 2021	Verfügbare Mittel abzgl. Ergebnis	Ermächtigungsübertragung nach 2023
		2021 EUR	EUR	2022 EUR	EUR	EUR	EUR	EUR	EUR
		1	2	3	4	5	6	7	8
I5510002200: Sanierung Spielplatz Nahholz Buchen									
6	= Summe der Einzahlungen aus Investitionstätigkeit	0,00	0	0,00	0	0	0,00	0	0,00
7	- Auszahlungen für den Erwerb von Grundstücken und Gebäuden	0,00	0	30.182,64-	30.183	0	0,00	30.183	0,00
8	- Auszahlungen für Baumaßnahmen	0,00	65.000-	0,00	65.000-	9.790	0,00	55.210-	25.000,00-
13	= Summe der Auszahlungen aus Investitionstätigkeit	0,00	65.000-	30.182,64-	34.817-	9.790	0,00	25.027-	25.000,00-
14	= Saldo aus Investitionstätigkeit	0,00	65.000-	30.182,64-	34.817-	9.790	0,00	25.027-	25.000,00-
17	= Gesamtkosten der Maßnahme	0,00	65.000-	30.182,64-	34.817-	9.790	0,00	25.027-	25.000,00-

Ifd. Nr.	Investitionsübersicht Einzahlungs- und Auszahlungsarten	Ergebnis Vorjahr	Fortgeschriebener Ansatz 2022	Ergebnis	Vergleich Ansatz-Ergebnis	Ergänzende Festlegungen im HH-Vollzug	Ermächtigungsübertragung aus 2021	Verfügbare Mittel abzgl. Ergebnis	Ermächtigungsübertragung nach 2023
		2021 EUR	EUR	2022 EUR	EUR	EUR	EUR	EUR	EUR
		1	2	3	4	5	6	7	8
I5510002304: Freizeitanlage am Limesradweg Götzingen									
1	+ Einzahlungen aus Investitionszuwendungen	0,00	0	24.600,00	24.600-	0	0,00	24.600-	0,00



Ifd. Nr.		Investitionsübersicht Einzahlungs- und Auszahlungsarten	Ergebnis Vorjahr	Fortgeschriebener Ansatz 2022	Ergebnis	Vergleich Ansatz-Ergebnis	Ergänzende Festlegungen im HH-Vollzug	Ermächtigungs- übertragung aus 2021	Verfügbare Mittel abzgl. Ergebnis	Ermächtigungs- übertragung nach 2023
			2021 EUR	EUR	2022 EUR	EUR	EUR	EUR	EUR	EUR
			1	2	3	4	5	6	7	8
6	=	Summe der Einzahlungen aus Investitionstätigkeit	0,00	0	24.600,00	24.600-	0	0,00	24.600-	0,00
7	-	Auszahlungen für den Erwerb von Grundstücken und Gebäuden	3.103,43-	0	0,00	0	0	0,00	0	0,00
13	=	Summe der Auszahlungen aus Investitionstätigkeit	3.103,43-	0	0,00	0	0	0,00	0	0,00
14	=	Saldo aus Investitionstätigkeit	3.103,43-	0	24.600,00	24.600-	0	0,00	24.600-	0,00
17	=	Gesamtkosten der Maßnahme	3.103,43-	0	0,00	0	0	0,00	0	0,00

Ifd. Nr.		Investitionsübersicht Einzahlungs- und Auszahlungsarten	Ergebnis Vorjahr	Fortgeschriebener Ansatz 2022	Ergebnis	Vergleich Ansatz-Ergebnis	Ergänzende Festlegungen im HH-Vollzug	Ermächtigungs- übertragung aus 2021	Verfügbare Mittel abzgl. Ergebnis	Ermächtigungs- übertragung nach 2023
			2021 EUR	EUR	2022 EUR	EUR	EUR	EUR	EUR	EUR
			1	2	3	4	5	6	7	8
I5510002305: Neubau Spielplatz Hühnerberg										
6	=	Summe der Einzahlungen aus Investitionstätigkeit	0,00	0	0,00	0	0	0,00	0	0,00
7	-	Auszahlungen für den Erwerb von Grundstücken und Gebäuden	0,00	0	27.031,94-	27.032	0	0,00	27.032	0,00
8	-	Auszahlungen für Baumaßnahmen	0,00	0	0,00	0	20.000-	0,00	20.000-	2.900,00-
9	-	Auszahlungen für den Erwerb von beweglichem Sachvermögen	0,00	0	0,00	0	890-	9.100,00-	9.990-	0,00
13	=	Summe der Auszahlungen aus Investitionstätigkeit	0,00	0	27.031,94-	27.032	20.890-	9.100,00-	2.958-	2.900,00-
14	=	Saldo aus Investitionstätigkeit	0,00	0	27.031,94-	27.032	20.890-	9.100,00-	2.958-	2.900,00-



Ifd. Nr.		Investitionsübersicht Einzahlungs- und Auszahlungsarten	Ergebnis Vorjahr	Fortgeschriebener Ansatz 2022	Ergebnis	Vergleich Ansatz-Ergebnis	Ergänzende Festlegungen im HH-Vollzug	Ermächtigungsübertragung aus 2021	Verfügbare Mittel abzgl. Ergebnis	Ermächtigungsübertragung nach 2023
			2021 EUR	EUR	2022 EUR	EUR	EUR	EUR	EUR	EUR
			1	2	3	4	5	6	7	8
17	=	Gesamtkosten der Maßnahme	0,00	0	27.031,94-	27.032	20.890-	9.100,00-	2.958-	2.900,00-

Ifd. Nr.		Investitionsübersicht Einzahlungs- und Auszahlungsarten	Ergebnis Vorjahr	Fortgeschriebener Ansatz 2022	Ergebnis	Vergleich Ansatz-Ergebnis	Ergänzende Festlegungen im HH-Vollzug	Ermächtigungsübertragung aus 2021	Verfügbare Mittel abzgl. Ergebnis	Ermächtigungsübertragung nach 2023
			2021 EUR	EUR	2022 EUR	EUR	EUR	EUR	EUR	EUR
			1	2	3	4	5	6	7	8
I5510002306: Spielplatz MegA-fit Dekan-Blatz-Straße										
6	=	Summe der Einzahlungen aus Investitionstätigkeit	0,00	0	0,00	0	0	0,00	0	0,00
8	-	Auszahlungen für Baumaßnahmen	0,00	0	78.067,33-	78.067	0	80.000,00-	1.933-	0,00
13	=	Summe der Auszahlungen aus Investitionstätigkeit	0,00	0	78.067,33-	78.067	0	80.000,00-	1.933-	0,00
14	=	Saldo aus Investitionstätigkeit	0,00	0	78.067,33-	78.067	0	80.000,00-	1.933-	0,00
17	=	Gesamtkosten der Maßnahme	0,00	0	78.067,33-	78.067	0	80.000,00-	1.933-	0,00

Ifd. Nr.		Investitionsübersicht Einzahlungs- und Auszahlungsarten	Ergebnis Vorjahr	Fortgeschriebener Ansatz 2022	Ergebnis	Vergleich Ansatz-Ergebnis	Ergänzende Festlegungen im HH-Vollzug	Ermächtigungsübertragung aus 2021	Verfügbare Mittel abzgl. Ergebnis	Ermächtigungsübertragung nach 2023
			2021 EUR	EUR	2022 EUR	EUR	EUR	EUR	EUR	EUR
			1	2	3	4	5	6	7	8
I5510002501: Vermögenserwerb Grünanl. u.Landschaftsb.										
1	+	Einzahlungen aus Investitionszuwendungen	0,00	0	12.600,00	12.600-	0	0,00	12.600-	0,00



lfd. Nr.		Investitionsübersicht Einzahlungs- und Auszahlungsarten	Ergebnis Vorjahr	Fortgeschriebener Ansatz 2022	Ergebnis	Vergleich Ansatz-Ergebnis	Ergänzende Festlegungen im HH-Vollzug	Ermächtigungs- übertragung aus 2021	Verfügbare Mittel abzgl. Ergebnis	Ermächtigungs- übertragung nach 2023
			2021 EUR	EUR	2022 EUR	EUR	EUR	EUR	EUR	EUR
			1	2	3	4	5	6	7	8
6	=	Summe der Einzahlungen aus Investitionstätigkeit	0,00	0	12.600,00	12.600-	0	0,00	12.600-	0,00
7	-	Auszahlungen für den Erwerb von Grundstücken und Gebäuden	0,00	0	31.205,83-	31.206	0	0,00	31.206	0,00
9	-	Auszahlungen für den Erwerb von beweglichem Sachvermögen	1.385,97-	15.000-	25.134,70-	10.135	41.309-	0,00	31.174-	0,00
13	=	Summe der Auszahlungen aus Investitionstätigkeit	1.385,97-	15.000-	56.340,53-	41.341	41.309-	0,00	31	0,00
14	=	Saldo aus Investitionstätigkeit	1.385,97-	15.000-	43.740,53-	28.741	41.309-	0,00	12.569-	0,00
17	=	Gesamtkosten der Maßnahme	1.385,97-	15.000-	56.340,53-	41.341	41.309-	0,00	31	0,00

lfd. Nr.		Investitionsübersicht Einzahlungs- und Auszahlungsarten	Ergebnis Vorjahr	Fortgeschriebener Ansatz 2022	Ergebnis	Vergleich Ansatz-Ergebnis	Ergänzende Festlegungen im HH-Vollzug	Ermächtigungs- übertragung aus 2021	Verfügbare Mittel abzgl. Ergebnis	Ermächtigungs- übertragung nach 2023
			2021 EUR	EUR	2022 EUR	EUR	EUR	EUR	EUR	EUR
			1	2	3	4	5	6	7	8
I5510002502: Vermögenserwerb Alla-Hopp-Anlage										
6	=	Summe der Einzahlungen aus Investitionstätigkeit	0,00	0	0,00	0	0	0,00	0	0,00
9	-	Auszahlungen für den Erwerb von beweglichem Sachvermögen	12.678,11-	0	0,00	0	0	12.300,00-	12.300-	12.300,00-
13	=	Summe der Auszahlungen aus Investitionstätigkeit	12.678,11-	0	0,00	0	0	12.300,00-	12.300-	12.300,00-
14	=	Saldo aus Investitionstätigkeit	12.678,11-	0	0,00	0	0	12.300,00-	12.300-	12.300,00-
17	=	Gesamtkosten der Maßnahme	12.678,11-	0	0,00	0	0	12.300,00-	12.300-	12.300,00-



THH7 **THH 7 - Planen, Bauen, Wald und Natur**
55 **Natur-u.Landschaftspflege,Friedhofswesen**
5520 **Gewässerschutz / Öffentliche Gewässer**
55205000 **Gewässerschutz, Wasserläufe u. Wasserbau**

Ifd. Nr.		Schlüsselprodukt über Kostenstellen Ertrags- und Aufwandsarten	Ergebnis Vorjahr	Fortges.Ansatz	Ergebnis	Vergleich Ergebnis-Ansatz	Ergänz. Festlegungen im HH-Vollzug 2022	Ermächtigungen aus	Verfügbare Mittel abzgl. Ergebnis	Übertr. Ermächt. nach
			2021 EUR	2022 EUR	2022 EUR	EUR	EUR	2021 EUR	EUR	2023 EUR
			1	2	3	4	5	6	7	8
1	+	Steuern und ähnliche Abgaben	0,00	0	0,00	0	0	0,00	0	0,00
2	+	Zuweisungen und Zuwendungen, Umlagen	0,00	0	0,00	0	0	0,00	0	0,00
3	+	Aufgelöste Investitionszuwendungen und -beiträge	20.395,05	18.849	37.395,00	18.546	0	0,00	18.546-	0,00
4	+	Sonstige Transfererträge	0,00	0	0,00	0	0	0,00	0	0,00
5	+	Entgelte für öffentliche Leistungen oder Einrichtungen	0,00	0	0,00	0	0	0,00	0	0,00
6	+	Sonstige privatrechtliche Leistungsentgelte	0,00	1.000	0,00	1.000-	0	0,00	1.000	0,00
		34610000 Sonstige privatrechtl. Leistungsentgelte	0,00	1.000	0,00	1.000-	0	0,00	1.000	0,00
7	+	Kostenerstattungen und Kostenumlagen	0,00	0	0,00	0	0	0,00	0	0,00
8	+	Zinsen und ähnliche Erträge	0,00	0	0,00	0	0	0,00	0	0,00
9	+	Aktivierte Eigenleistungen und Bestandsveränderungen	0,00	0	0,00	0	0	0,00	0	0,00
10	+	Sonstige ordentliche Erträge	0,00	0	0,00	0	0	0,00	0	0,00
11	=	Anteilige ordentliche Erträge	20.395,05	19.849	37.395,00	17.546	0	0,00	17.546-	0,00
12	-	Personalaufwendungen	30.902,57-	31.136-	35.627,62-	4.491-	0	0,00	4.491	0,00
13	-	Versorgungsaufwendungen	0,00	0	0,00	0	0	0,00	0	0,00
14	-	Aufwendungen für Sach- und Dienstleistungen	23.975,34-	65.300-	50.912,28-	14.388	0	0,00	14.388-	0,00



lfd. Nr.	Schlüsselprodukt über Kostenstellen Ertrags- und Aufwandsarten	Ergebnis Vorjahr	Fortges. Ansatz	Ergebnis	Vergleich Ergebnis-Ansatz	Ergänz. Festlegungen im HH-Vollzug 2022	Ermächtigungen aus	Verfügbare Mittel abzgl. Ergebnis	Übertr. Ermächt. nach
		2021 EUR	2022 EUR	2022 EUR	EUR	EUR	2021 EUR	EUR	2023 EUR
		1	2	3	4	5	6	7	8
	42120000 Unterh. d. sonst. unbewegl. Vermögens	23.715,34-	65.000-	50.672,28-	14.328	0	0,00	14.328-	0,00
	42220000 Erwerb geringw. Vermögensgegenstände	0,00	200-	0,00	200	0	0,00	200-	0,00
	42620000 Aus- u. Fortbildung, Umschulung	260,00-	100-	240,00-	140-	0	0,00	140	0,00
15	- Abschreibungen	56.646,74-	52.490-	106.224,72-	53.735-	0	0,00	53.735	0,00
16	- Zinsen und ähnliche Aufwendungen	0,00	0	0,00	0	0	0,00	0	0,00
17	- Transferaufwendungen	26.273,77-	39.000-	21.026,87-	17.973	0	0,00	17.973-	0,00
	43130000 Zuweisungen an Zweckverbände	26.273,77-	39.000-	21.026,87-	17.973	0	0,00	17.973-	0,00
18	- Sonstige ordentliche Aufwendungen	153,58-	100-	398,10-	298-	0	0,00	298	0,00
	44310000 Geschäftsaufwendungen	153,58-	100-	398,10-	298-	0	0,00	298	0,00
19	= Anteilige ordentliche Aufwendungen	137.952,00-	188.026-	214.189,59-	26.163-	0	0,00	26.163	0,00
20	= Anteiliges ordentliches Ergebnis	117.556,95-	168.177-	176.794,59-	8.617-	0	0,00	8.617	0,00
21	= Erträge aus internen Leistungen	940,86	0	0,00	0	0	0,00	0	0,00
	+ Erträge aus internen Leistungsbeziehung	940,86	0	0,00	0	0	0,00	0	0,00
	38110400 Aktivierte Eigenleistungen	940,86	0	0,00	0	0	0,00	0	0,00
	+ Erträge aus Leistungsverrechnung	0,00	0	0,00	0	0	0,00	0	0,00
22	= Aufwendungen für interne Leistungen	47.311,11-	62.763-	105.671,03-	42.908-	0	0,00	42.908	0,00
	- Aufwand für interne Leistungsbeziehung	0,00	30.000-	0,00	30.000	0	0,00	30.000-	0,00
	48110000 IV Bauhof	0,00	30.000-	0,00	30.000	0	0,00	30.000-	0,00
	- Aufwand für Leistungsverrechnung	47.311,11-	32.763-	105.671,03-	72.908-	0	0,00	72.908	0,00
	91112500 ILV Werkstätten	25.684,43-	0	62.073,50-	62.074-	0	0,00	62.074	0,00
	91112504 ILV Fuhrpark	5.776,19-	0	16.701,79-	16.702-	0	0,00	16.702	0,00
	92100000 IV Allgemeine Aufwendungen	1.213,38-	1.438-	1.661,70-	224-	0	0,00	224	0,00
	92111000 IV Verwaltungssteuerung	894,34-	979-	1.045,14-	67-	0	0,00	67	0,00



Ifd. Nr.	Schlüsselprodukt über Kostenstellen Ertrags- und Aufwandsarten	Ergebnis Vorjahr	Fortges.Ansatz	Ergebnis	Vergleich Ergebnis-Ansatz	Ergänz. Festlegungen im HH-Vollzug 2022	Ermächtigungen aus	Verfügbare Mittel abzgl. Ergebnis	Übertr. Ermächt. nach
		2021 EUR	2022 EUR	2022 EUR	EUR	EUR	2021 EUR	EUR	2023 EUR
		1	2	3	4	5	6	7	8
	92111100 IV Gemeinde- und Ortschaftsgremien	2.270,19-	1.117-	1.101,69-	15	0	0,00	15-	0,00
	92111200 IV Steuerungsunterstützung u.Controlling	320,19-	332-	353,86-	22-	0	0,00	22	0,00
	92111300 IV Rechnungsprüfung	133,38-	49-	66,03-	17-	0	0,00	17	0,00
	92111400 IV Zentrale Funktionen	55,65-	70-	141,46-	72-	0	0,00	72	0,00
	92111401 IV Personalrat	98,77-	143-	106,54-	36	0	0,00	36-	0,00
	92112000 IV Organisation und EDV	1.467,30-	2.161-	2.343,09-	183-	0	0,00	183	0,00
	92112100 IV Personalwesen	715,01-	922-	851,04-	71	0	0,00	71-	0,00
	92112200 IV Finanzverwaltung	4.561,55-	3.819-	5.283,76-	1.465-	0	0,00	1.465	0,00
	92112300 IV Justizariat/Versicherung	118,08-	119-	132,07-	13-	0	0,00	13	0,00
	92112410 IV Rathaus Buchen	2.743,25-	4.012-	5.234,32-	1.222-	0	0,00	1.222	0,00
	92112500 IV Bauhofumlage	442,08-	16.690-	7.571,90-	9.118	0	0,00	9.118-	0,00
	92112600 IV Zentraler Einkauf	817,32-	914-	1.003,14-	89-	0	0,00	89	0,00
23	- Kalkulatorische Kosten	69.147,00-	62.716-	124.610,00-	61.894-	0	0,00	61.894	0,00
24	= Kalkulatorisches Ergebnis	115.517,25-	125.479-	230.281,03-	104.802-	0	0,00	104.802	0,00
25	= Nettoressourcenbedarf/-überschuss	233.074,20-	293.656-	407.075,62-	113.419-	0	0,00	113.419	0,00



THH7
55
5520

THH 7 - Planen, Bauen, Wald und Natur
Natur-u.Landschaftspflege,Friedhofswesen
Gewässerschutz / Öffentliche Gewässer

Ifd. Nr.		Investitionsübersicht Einzahlungs- und Auszahlungsarten	Ergebnis Vorjahr	Fortgeschriebener Ansatz 2022	Ergebnis	Vergleich Ansatz-Ergebnis	Ergänzende Festlegungen im HH-Vollzug	Ermächtigungsübertragung aus 2021	Verfügbare Mittel abzgl. Ergebnis	Ermächtigungsübertragung nach 2023
			2021	EUR	EUR	EUR	EUR	EUR	EUR	EUR
			1	2	3	4	5	6	7	8
I5520002001: Erwerb von Grundstücken - Gewässerrandst										
1	+	Einzahlungen aus Investitionszuwendungen	0,00	0	23.200,00	23.200-	0	0,00	23.200-	0,00
6	=	Summe der Einzahlungen aus Investitionstätigkeit	0,00	0	23.200,00	23.200-	0	0,00	23.200-	0,00
7	-	Auszahlungen für den Erwerb von Grundstücken und Gebäuden	11.088,89-	0	1.470,87-	1.471	0	0,00	1.471	0,00
13	=	Summe der Auszahlungen aus Investitionstätigkeit	11.088,89-	0	1.470,87-	1.471	0	0,00	1.471	0,00
14	=	Saldo aus Investitionstätigkeit	11.088,89-	0	21.729,13	21.729-	0	0,00	21.729-	0,00
17	=	Gesamtkosten der Maßnahme	11.088,89-	0	1.470,87-	1.471	0	0,00	1.471	0,00

Ifd. Nr.		Investitionsübersicht Einzahlungs- und Auszahlungsarten	Ergebnis Vorjahr	Fortgeschriebener Ansatz 2022	Ergebnis	Vergleich Ansatz-Ergebnis	Ergänzende Festlegungen im HH-Vollzug	Ermächtigungsübertragung aus 2021	Verfügbare Mittel abzgl. Ergebnis	Ermächtigungsübertragung nach 2023
			2021	EUR	EUR	EUR	EUR	EUR	EUR	EUR
			1	2	3	4	5	6	7	8
I5520002301: Hochwasserschutz Kernstadt Buchen										
6	=	Summe der Einzahlungen aus Investitionstätigkeit	0,00	0	0,00	0	0	0,00	0	0,00



Ifd. Nr.		Investitionsübersicht Einzahlungs- und Auszahlungsarten	Ergebnis Vorjahr	Fortgeschriebener Ansatz 2022	Ergebnis	Vergleich Ansatz-Ergebnis	Ergänzende Festlegungen im HH-Vollzug	Ermächtigungsübertragung aus 2021	Verfügbare Mittel abzgl. Ergebnis	Ermächtigungsübertragung nach 2023
			2021 EUR	EUR	2022 EUR	EUR	EUR	EUR	EUR	EUR
			1	2	3	4	5	6	7	8
8	-	Auszahlungen für Baumaßnahmen	7.826,99-	0	55.183,16-	55.183	5.400-	90.100,00-	40.317-	40.300,00-
9	-	Auszahlungen für den Erwerb von beweglichem Sachvermögen	4.465,02-	0	0,00	0	0	0,00	0	0,00
13	=	Summe der Auszahlungen aus Investitionstätigkeit	12.292,01-	0	55.183,16-	55.183	5.400-	90.100,00-	40.317-	40.300,00-
14	=	Saldo aus Investitionstätigkeit	12.292,01-	0	55.183,16-	55.183	5.400-	90.100,00-	40.317-	40.300,00-
17	=	Gesamtkosten der Maßnahme	12.292,01-	0	55.183,16-	55.183	5.400-	90.100,00-	40.317-	40.300,00-

Ifd. Nr.		Investitionsübersicht Einzahlungs- und Auszahlungsarten	Ergebnis Vorjahr	Fortgeschriebener Ansatz 2022	Ergebnis	Vergleich Ansatz-Ergebnis	Ergänzende Festlegungen im HH-Vollzug	Ermächtigungsübertragung aus 2021	Verfügbare Mittel abzgl. Ergebnis	Ermächtigungsübertragung nach 2023
			2021 EUR	EUR	2022 EUR	EUR	EUR	EUR	EUR	EUR
			1	2	3	4	5	6	7	8
I5520002310: Naturnahe Gestaltung der Morre										
1	+	Einzahlungen aus Investitionszuwendungen	170.000,00	0	0,00	0	0	0,00	0	0,00
6	=	Summe der Einzahlungen aus Investitionstätigkeit	170.000,00	0	0,00	0	0	0,00	0	0,00
8	-	Auszahlungen für Baumaßnahmen	55.106,38-	0	0,00	0	0	0,00	0	0,00
13	=	Summe der Auszahlungen aus Investitionstätigkeit	55.106,38-	0	0,00	0	0	0,00	0	0,00
14	=	Saldo aus Investitionstätigkeit	114.893,62	0	0,00	0	0	0,00	0	0,00
16	-	aktivierte Eigenleistungen	333,27-	0	0,00	0	0	0,00	0	0,00
17	=	Gesamtkosten der Maßnahme	55.439,65-	0	0,00	0	0	0,00	0	0,00



Ifd. Nr.		Investitionsübersicht Einzahlungs- und Auszahlungsarten	Ergebnis Vorjahr	Fortgeschriebener Ansatz 2022	Ergebnis	Vergleich Ansatz-Ergebnis	Ergänzende Festlegungen im HH-Vollzug	Ermächtigungsübertragung aus 2021	Verfügbare Mittel abzgl. Ergebnis	Ermächtigungsübertragung nach 2023
			2021	EUR	2022	EUR	EUR	EUR	EUR	EUR
			1	2	3	4	5	6	7	8
I5520002311: Hochwasserschutz Buchen Lohplatz										
1	+	Einzahlungen aus Investitionszuwendungen	136.600,00	0	0,00	0	0	0,00	0	0,00
6	=	Summe der Einzahlungen aus Investitionstätigkeit	136.600,00	0	0,00	0	0	0,00	0	0,00
8	-	Auszahlungen für Baumaßnahmen	80.707,94-	0	6.384,28-	6.384	21.500	50.000,00-	22.116-	22.100,00-
13	=	Summe der Auszahlungen aus Investitionstätigkeit	80.707,94-	0	6.384,28-	6.384	21.500	50.000,00-	22.116-	22.100,00-
14	=	Saldo aus Investitionstätigkeit	55.892,06	0	6.384,28-	6.384	21.500	50.000,00-	22.116-	22.100,00-
16	-	aktivierte Eigenleistungen	607,59-	0	0,00	0	0	0,00	0	0,00
17	=	Gesamtkosten der Maßnahme	81.315,53-	0	6.384,28-	6.384	21.500	50.000,00-	22.116-	22.100,00-

Ifd. Nr.		Investitionsübersicht Einzahlungs- und Auszahlungsarten	Ergebnis Vorjahr	Fortgeschriebener Ansatz 2022	Ergebnis	Vergleich Ansatz-Ergebnis	Ergänzende Festlegungen im HH-Vollzug	Ermächtigungsübertragung aus 2021	Verfügbare Mittel abzgl. Ergebnis	Ermächtigungsübertragung nach 2023
			2021	EUR	2022	EUR	EUR	EUR	EUR	EUR
			1	2	3	4	5	6	7	8
I5520002313: Hochwasserschutz Wolfsgrundbach Bö.										
6	=	Summe der Einzahlungen aus Investitionstätigkeit	0,00	0	0,00	0	0	0,00	0	0,00
8	-	Auszahlungen für Baumaßnahmen	0,00	30.000-	0,00	30.000-	0	0,00	30.000-	0,00
13	=	Summe der Auszahlungen aus Investitionstätigkeit	0,00	30.000-	0,00	30.000-	0	0,00	30.000-	0,00
14	=	Saldo aus Investitionstätigkeit	0,00	30.000-	0,00	30.000-	0	0,00	30.000-	0,00
17	=	Gesamtkosten der Maßnahme	0,00	30.000-	0,00	30.000-	0	0,00	30.000-	0,00



Ifd. Nr.	Investitionsübersicht Einzahlungs- und Auszahlungsarten	Ergebnis Vorjahr	Fortgeschriebener Ansatz 2022	Ergebnis	Vergleich Ansatz-Ergebnis	Ergänzende Festlegungen im HH-Vollzug	Ermächtigungsübertragung aus 2021	Verfügbare Mittel abzgl. Ergebnis	Ermächtigungsübertragung nach 2023
		2021 EUR	EUR	2022 EUR	EUR	EUR	EUR	EUR	EUR
		1	2	3	4	5	6	7	8
I5520002315: Retention Krummebach + Rückbau KLA Eb.									
6	= Summe der Einzahlungen aus Investitionstätigkeit	0,00	0	0,00	0	0	0,00	0	0,00
8	- Auszahlungen für Baumaßnahmen	0,00	0	0,00	0	16.100-	0,00	16.100-	16.100,00-
13	= Summe der Auszahlungen aus Investitionstätigkeit	0,00	0	0,00	0	16.100-	0,00	16.100-	16.100,00-
14	= Saldo aus Investitionstätigkeit	0,00	0	0,00	0	16.100-	0,00	16.100-	16.100,00-
17	= Gesamtkosten der Maßnahme	0,00	0	0,00	0	16.100-	0,00	16.100-	16.100,00-

Ifd. Nr.	Investitionsübersicht Einzahlungs- und Auszahlungsarten	Ergebnis Vorjahr	Fortgeschriebener Ansatz 2022	Ergebnis	Vergleich Ansatz-Ergebnis	Ergänzende Festlegungen im HH-Vollzug	Ermächtigungsübertragung aus 2021	Verfügbare Mittel abzgl. Ergebnis	Ermächtigungsübertragung nach 2023
		2021 EUR	EUR	2022 EUR	EUR	EUR	EUR	EUR	EUR
		1	2	3	4	5	6	7	8
I5520002320: Morrerrenaturierung Schüttstr. Buchen									
6	= Summe der Einzahlungen aus Investitionstätigkeit	0,00	0	0,00	0	0	0,00	0	0,00
8	- Auszahlungen für Baumaßnahmen	0,00	0	0,00	0	0	0,00	0	0,00
13	= Summe der Auszahlungen aus Investitionstätigkeit	0,00	0	0,00	0	0	0,00	0	0,00
14	= Saldo aus Investitionstätigkeit	0,00	0	0,00	0	0	0,00	0	0,00
17	= Gesamtkosten der Maßnahme	0,00	0	0,00	0	0	0,00	0	0,00



Ifd. Nr.		Investitionsübersicht Einzahlungs- und Auszahlungsarten	Ergebnis Vorjahr	Fortgeschriebener Ansatz 2022	Ergebnis	Vergleich Ansatz-Ergebnis	Ergänzende Festlegungen im HH-Vollzug	Ermächtigungsübertragung aus 2021	Verfügbare Mittel abzgl. Ergebnis	Ermächtigungsübertragung nach 2023
			2021 EUR	EUR	2022 EUR	EUR	EUR	EUR	EUR	EUR
			1	2	3	4	5	6	7	8
I5520002321: Starkregenrisikomanagement Morre										
6	=	Summe der Einzahlungen aus Investitionstätigkeit	0,00	0	0,00	0	0	0,00	0	0,00
8	-	Auszahlungen für Baumaßnahmen	0,00	0	0,00	0	0	0,00	0	0,00
13	=	Summe der Auszahlungen aus Investitionstätigkeit	0,00	0	0,00	0	0	0,00	0	0,00
14	=	Saldo aus Investitionstätigkeit	0,00	0	0,00	0	0	0,00	0	0,00
17	=	Gesamtkosten der Maßnahme	0,00	0	0,00	0	0	0,00	0	0,00

Ifd. Nr.		Investitionsübersicht Einzahlungs- und Auszahlungsarten	Ergebnis Vorjahr	Fortgeschriebener Ansatz 2022	Ergebnis	Vergleich Ansatz-Ergebnis	Ergänzende Festlegungen im HH-Vollzug	Ermächtigungsübertragung aus 2021	Verfügbare Mittel abzgl. Ergebnis	Ermächtigungsübertragung nach 2023
			2021 EUR	EUR	2022 EUR	EUR	EUR	EUR	EUR	EUR
			1	2	3	4	5	6	7	8
I5520002601: Finanzumlage ZV Hochwasserschutz										
6	=	Summe der Einzahlungen aus Investitionstätigkeit	0,00	0	0,00	0	0	0,00	0	0,00
11	-	Auszahlungen für Investitionsförderungsmaßnahmen	29.624,55-	38.000-	21.812,28-	16.188-	0	0,00	16.188-	0,00
13	=	Summe der Auszahlungen aus Investitionstätigkeit	29.624,55-	38.000-	21.812,28-	16.188-	0	0,00	16.188-	0,00
14	=	Saldo aus Investitionstätigkeit	29.624,55-	38.000-	21.812,28-	16.188-	0	0,00	16.188-	0,00
17	=	Gesamtkosten der Maßnahme	29.624,55-	38.000-	21.812,28-	16.188-	0	0,00	16.188-	0,00



THH7 **THH 7 - Planen, Bauen, Wald und Natur**
55 **Natur-u.Landschaftspflege,Friedhofswesen**
5530 **Friedhofs- und Bestattungswesen**
55305000 **Friedhöfe**

lfd. Nr.		Schlüsselprodukt über Kostenstellen Ertrags- und Aufwandsarten	Ergebnis Vorjahr	Fortges.Ansatz	Ergebnis	Vergleich Ergebnis-Ansatz	Ergänz. Festlegungen im HH-Vollzug 2022	Ermächtigungen aus	Verfügbare Mittel abzgl. Ergebnis	Übertr. Ermächt. nach
			2021 EUR	2022 EUR	2022 EUR	EUR	EUR	2021 EUR	EUR	2023 EUR
			1	2	3	4	5	6	7	8
1	+	Steuern und ähnliche Abgaben	0,00	0	0,00	0	0	0,00	0	0,00
2	+	Zuweisungen und Zuwendungen, Umlagen	0,00	0	0,00	0	0	0,00	0	0,00
3	+	Aufgelöste Investitionszuwendungen und -beiträge	1.023,00	1.023	1.023,00	0	0	0,00	0	0,00
4	+	Sonstige Transfererträge	0,00	0	0,00	0	0	0,00	0	0,00
5	+	Entgelte für öffentliche Leistungen oder Einrichtungen	368.857,98	310.000	393.667,73	83.668	0	0,00	83.668-	0,00
		33210000 Benutzungsgebühren und ähnliche Entgelte	368.857,98	310.000	393.667,73	83.668	0	0,00	83.668-	0,00
6	+	Sonstige privatrechtliche Leistungsentgelte	5.162,50	2.800	5.912,50	3.113	0	0,00	3.113-	0,00
		34110000 Mieten und Pachten	300,00	300	300,00	0	0	0,00	0	0,00
		34610000 Sonstige privatrechtl. Leistungsentgelte	4.862,50	2.500	0,00	2.500-	0	0,00	2.500	0,00
		34610099 Sonstige privatrechtl. Leistungsentgelte	0,00	0	5.612,50	5.613	0	0,00	5.613-	0,00
7	+	Kostenerstattungen und Kostenumlagen	24.419,85	10.000	22.719,36	12.719	0	0,00	12.719-	0,00
		34810000 Erstattungen vom Land	24.419,85	10.000	22.719,36	12.719	0	0,00	12.719-	0,00
8	+	Zinsen und ähnliche Erträge	0,00	0	0,00	0	0	0,00	0	0,00
9	+	Aktivierete Eigenleistungen und Bestandsveränderungen	0,00	0	0,00	0	0	0,00	0	0,00



lfd. Nr.		Schlüsselprodukt über Kostenstellen Ertrags- und Aufwandsarten	Ergebnis Vorjahr	Fortges.Ansatz	Ergebnis	Vergleich Ergebnis-Ansatz	Ergänz. Festlegungen im HH-Vollzug 2022	Ermächtigungen aus	Verfügbare Mittel abzgl. Ergebnis	Übertr. Ermächt. nach
			2021 EUR	2022 EUR	2022 EUR	EUR	EUR	2021 EUR	EUR	2023 EUR
			1	2	3	4	5	6	7	8
10	+	Sonstige ordentliche Erträge	1.467,00	1.466	9.784,27	8.318	0	0,00	8.318-	0,00
		35710000 Auflösung von sonstigen Sonderposten	1.467,00	1.466	1.466,00	0	0	0,00	0	0,00
		35820000 Erträge aus Auflösung von Rückstellungen	0,00	0	8.318,27	8.318	0	0,00	8.318-	0,00
11	=	Anteilige ordentliche Erträge	400.930,33	325.289	433.106,86	107.818	0	0,00	107.818-	0,00
12	-	Personalaufwendungen	67.239,28-	67.040-	70.881,20-	3.841-	0	0,00	3.841	0,00
13	-	Versorgungsaufwendungen	0,00	0	0,00	0	0	0,00	0	0,00
14	-	Aufwendungen für Sach- und Dienstleistungen	120.826,24-	156.400-	184.056,29-	27.656-	0	0,00	27.656	0,00
		42110000 Unterh. Grundst. und bauli.Anlagen	77.745,24-	90.000-	132.760,37-	42.760-	0	0,00	42.760	0,00
		42120000 Unterh. d. sonst. unbewegl. Vermögens	0,00	5.000-	330,31-	4.670	0	0,00	4.670-	0,00
		42121000 UH Feldwege	360,00-	0	0,00	0	0	0,00	0	0,00
		42220000 Erwerb geringw. Vermögensgegenstände	4.351,70-	20.000-	9.063,06-	10.937	0	0,00	10.937-	0,00
		42310000 Mieten inklusive Nebenkosten und Pachten	146,00-	200-	160,00-	40	0	0,00	40-	0,00
		42410020 Aufwand für Gas	2.033,65-	2.000-	1.026,89-	973	0	0,00	973-	0,00
		42410030 Aufwand für Strom	4.975,03-	5.000-	4.687,84-	312	0	0,00	312-	0,00
		42420010 Aufwand für Wasser/Abwasser	6.835,74-	8.000-	12.125,33-	4.125-	0	0,00	4.125	0,00
		42430000 Aufwand für Abfallbeseitigungen	21.104,46-	20.000-	23.087,21-	3.087-	0	0,00	3.087	0,00
		42450000 Aufwand für Gebäudereinigung	226,98-	500-	754,49-	254-	0	0,00	254	0,00
		42490000 Sonst.Bewirtsch.Grundst.u. baul. Anlagen	26,66-	1.000-	60,79-	939	0	0,00	939-	0,00
		42620000 Aus- u. Fortbildung, Umschulung	200,00-	200-	0,00	200	0	0,00	200-	0,00



lfd. Nr.	Schlüsselprodukt über Kostenstellen Ertrags- und Aufwandsarten	Ergebnis Vorjahr	Fortges.Ansatz	Ergebnis	Vergleich Ergebnis-Ansatz	Ergänz. Festlegungen im HH-Vollzug 2022	Ermächtigungen aus	Verfügbare Mittel abzgl. Ergebnis	Übertr. Ermächt. nach
		2021 EUR	2022 EUR	2022 EUR	EUR	EUR	2021 EUR	EUR	2023 EUR
		1	2	3	4	5	6	7	8
	42720010 Aufwendungen für EDV - RZ Kosten	2.820,78-	4.500-	0,00	4.500	0	0,00	4.500-	0,00
15	- Abschreibungen	36.545,83-	34.764-	35.424,07-	660-	0	0,00	660	0,00
16	- Zinsen und ähnliche Aufwendungen	0,00	0	0,00	0	0	0,00	0	0,00
17	- Transferaufwendungen	0,00	0	0,00	0	0	0,00	0	0,00
18	- Sonstige ordentliche Aufwendungen	70.772,31-	84.300-	72.338,85-	11.961	0	0,00	11.961-	0,00
	44110000 Sonstige Personal- und Versorgungsaufw.	17,50-	0	4,50-	5-	0	0,00	5	0,00
	44294000 Rechts- und Beratungskosten	0,00	0	1.820,70-	1.821-	0	0,00	1.821	0,00
	44310000 Geschäftsaufwendungen	907,89-	1.000-	412,94-	587	0	0,00	587-	0,00
	44430000 Versicherungen	3.707,29-	3.300-	3.371,46-	71-	0	0,00	71	0,00
	44570000 Erstattungen an private Unternehmen	66.139,63-	80.000-	66.729,25-	13.271	0	0,00	13.271-	0,00
19	= Anteilige ordentliche Aufwendungen	295.383,66-	342.504-	362.700,41-	20.197-	0	0,00	20.197	0,00
20	= Anteiliges ordentliches Ergebnis	105.546,67	17.215-	70.406,45	87.621	0	0,00	87.621-	0,00
21	= Erträge aus internen Leistungen	0,00	0	0,00	0	0	0,00	0	0,00
	+ Erträge aus internen Leistungsbeziehung	0,00	0	0,00	0	0	0,00	0	0,00
	+ Erträge aus Leistungsverrechnung	0,00	0	0,00	0	0	0,00	0	0,00
22	= Aufwendungen für interne Leistungen	215.348,90-	234.630-	236.201,64-	1.572-	0	0,00	1.572	0,00
	- Aufwand für interne Leistungsbeziehung	0,00	115.000-	0,00	115.000	0	0,00	115.000-	0,00
	48110000 IV Bauhof	0,00	115.000-	0,00	115.000	0	0,00	115.000-	0,00
	- Aufwand für Leistungsverrechnung	215.348,90-	119.630-	236.201,64-	116.572-	0	0,00	116.572	0,00
	91112500 ILV Werkstätten	151.941,13-	0	161.392,62-	161.393-	0	0,00	161.393	0,00
	91112504 ILV Fuhrpark	21.219,44-	0	23.018,55-	23.019-	0	0,00	23.019	0,00
	92100000 IV Allgemeine Aufwendungen	3.573,29-	4.541-	3.825,03-	716	0	0,00	716-	0,00
	92111000 IV Verwaltungssteuerung	3.461,58-	2.972-	2.858,44-	114	0	0,00	114-	0,00



Ifd Nr.	Schlüsselprodukt über Kostenstellen Ertrags- und Aufwandsarten	Ergebnis Vorjahr	Fortges.Ansatz	Ergebnis	Vergleich Ergebnis-Ansatz	Ergänz. Festlegungen im HH-Vollzug 2022	Ermächtigungen aus	Verfügbare Mittel abzgl. Ergebnis	Übertr. Ermächt. nach
		2021 EUR	2022 EUR	2022 EUR	EUR	EUR	2021 EUR	EUR	2023 EUR
		1	2	3	4	5	6	7	8
	92111100 IV Gemeinde- und Ortschaftsgremien	2.459,16-	2.031-	1.717,93-	313	0	0,00	313-	0,00
	92111200 IV Steuerungsunterstützung u.Controlling	1.239,33-	1.007-	967,81-	39	0	0,00	39-	0,00
	92111300 IV Rechnungsprüfung	144,48-	89-	102,97-	14-	0	0,00	14	0,00
	92111400 IV Zentrale Funktionen	181,07-	130-	315,53-	185-	0	0,00	185	0,00
	92111401 IV Personalrat	382,29-	434-	291,40-	143	0	0,00	143-	0,00
	92112000 IV Organisation und EDV	3.429,40-	4.029-	5.226,16-	1.197-	0	0,00	1.197	0,00
	92112100 IV Personalwesen	2.767,47-	2.800-	2.327,60-	472	0	0,00	472-	0,00
	92112200 IV Finanzverwaltung	12.430,41-	14.054-	9.359,68-	4.695	0	0,00	4.695-	0,00
	92112300 IV Justizariat/Versicherung	457,05-	361-	361,22-	0	0	0,00	0	0,00
	92112400 IV Gebäudemanagement	1.522,27-	16.208-	2.337,44-	13.870	0	0,00	13.870-	0,00
	92112410 IV Rathaus Buchen	4.839,22-	5.290-	8.430,81-	3.141-	0	0,00	3.141	0,00
	92112500 IV Bauhofumlage	2.641,85-	63.979-	11.430,99-	52.548	0	0,00	52.548-	0,00
	92112600 IV Zentraler Einkauf	2.659,46-	1.705-	2.237,46-	533-	0	0,00	533	0,00
23	- Kalkulatorische Kosten	41.411,00-	39.726-	41.258,00-	1.532-	0	0,00	1.532	0,00
24	= Kalkulatorisches Ergebnis	256.759,90-	274.356-	277.459,64-	3.104-	0	0,00	3.104	0,00
25	= Nettoressourcenbedarf/-überschuss	151.213,23-	291.571-	207.053,19-	84.517	0	0,00	84.517-	0,00



THH7 **THH 7 - Planen, Bauen, Wald und Natur**
55 **Natur-u.Landschaftspflege,Friedhofswesen**
5530 **Friedhofs- und Bestattungswesen**

Ifd. Nr.	Investitionsübersicht Einzahlungs- und Auszahlungsarten	Ergebnis Vorjahr	Fortgeschriebener Ansatz 2022	Ergebnis	Vergleich Ansatz-Ergebnis	Ergänzende Festlegungen im HH-Vollzug	Ermächtigungsübertragung aus 2021	Verfügbare Mittel abzgl. Ergebnis	Ermächtigungsübertragung nach 2023
		2021 EUR	EUR	2022 EUR	EUR	EUR	EUR	EUR	EUR
		1	2	3	4	5	6	7	8
I5530002200: Sanierung Leichenhalle Waldhausen									
6	= Summe der Einzahlungen aus Investitionstätigkeit	0,00	0	0,00	0	0	0,00	0	0,00
8	- Auszahlungen für Baumaßnahmen	0,00	0	0,00	0	0	0,00	0	0,00
13	= Summe der Auszahlungen aus Investitionstätigkeit	0,00	0	0,00	0	0	0,00	0	0,00
14	= Saldo aus Investitionstätigkeit	0,00	0	0,00	0	0	0,00	0	0,00
17	= Gesamtkosten der Maßnahme	0,00	0	0,00	0	0	0,00	0	0,00

Ifd. Nr.	Investitionsübersicht Einzahlungs- und Auszahlungsarten	Ergebnis Vorjahr	Fortgeschriebener Ansatz 2022	Ergebnis	Vergleich Ansatz-Ergebnis	Ergänzende Festlegungen im HH-Vollzug	Ermächtigungsübertragung aus 2021	Verfügbare Mittel abzgl. Ergebnis	Ermächtigungsübertragung nach 2023
		2021 EUR	EUR	2022 EUR	EUR	EUR	EUR	EUR	EUR
		1	2	3	4	5	6	7	8
I5530002201: Unterstellhütte Friedhof Stürzenhardt									
6	= Summe der Einzahlungen aus Investitionstätigkeit	0,00	0	0,00	0	0	0,00	0	0,00
8	- Auszahlungen für Baumaßnahmen	0,00	23.000-	0,00	23.000-	0	0,00	23.000-	23.000,00-



Ifd. Nr.		Investitionsübersicht Einzahlungs- und Auszahlungsarten	Ergebnis Vorjahr	Fortgeschriebener Ansatz 2022	Ergebnis	Vergleich Ansatz-Ergebnis	Ergänzende Festlegungen im HH-Vollzug	Ermächtigungsübertragung aus 2021	Verfügbare Mittel abzgl. Ergebnis	Ermächtigungsübertragung nach 2023
			2021 EUR	EUR	2022 EUR	EUR	EUR	EUR	EUR	EUR
			1	2	3	4	5	6	7	8
13	=	Summe der Auszahlungen aus Investitionstätigkeit	0,00	23.000-	0,00	23.000-	0	0,00	23.000-	23.000,00-
14	=	Saldo aus Investitionstätigkeit	0,00	23.000-	0,00	23.000-	0	0,00	23.000-	23.000,00-
17	=	Gesamtkosten der Maßnahme	0,00	23.000-	0,00	23.000-	0	0,00	23.000-	23.000,00-

Ifd. Nr.		Investitionsübersicht Einzahlungs- und Auszahlungsarten	Ergebnis Vorjahr	Fortgeschriebener Ansatz 2022	Ergebnis	Vergleich Ansatz-Ergebnis	Ergänzende Festlegungen im HH-Vollzug	Ermächtigungsübertragung aus 2021	Verfügbare Mittel abzgl. Ergebnis	Ermächtigungsübertragung nach 2023
			2021 EUR	EUR	2022 EUR	EUR	EUR	EUR	EUR	EUR
			1	2	3	4	5	6	7	8
I5530002309: Sanierung Plattengräber Friedhof Buchen										
6	=	Summe der Einzahlungen aus Investitionstätigkeit	0,00	0	0,00	0	0	0,00	0	0,00
8	-	Auszahlungen für Baumaßnahmen	0,00	30.000-	0,00	30.000-	10.000	0,00	20.000-	20.000,00-
13	=	Summe der Auszahlungen aus Investitionstätigkeit	0,00	30.000-	0,00	30.000-	10.000	0,00	20.000-	20.000,00-
14	=	Saldo aus Investitionstätigkeit	0,00	30.000-	0,00	30.000-	10.000	0,00	20.000-	20.000,00-
17	=	Gesamtkosten der Maßnahme	0,00	30.000-	0,00	30.000-	10.000	0,00	20.000-	20.000,00-

Ifd. Nr.		Investitionsübersicht Einzahlungs- und Auszahlungsarten	Ergebnis Vorjahr	Fortgeschriebener Ansatz 2022	Ergebnis	Vergleich Ansatz-Ergebnis	Ergänzende Festlegungen im HH-Vollzug	Ermächtigungsübertragung aus 2021	Verfügbare Mittel abzgl. Ergebnis	Ermächtigungsübertragung nach 2023
			2021 EUR	EUR	2022 EUR	EUR	EUR	EUR	EUR	EUR
			1	2	3	4	5	6	7	8
I5530002310: Neues Urnengrabfeld Hettingen										



Ifd. Nr.	Investitionsübersicht Einzahlungs- und Auszahlungsarten	Ergebnis Vorjahr	Fortgeschriebener Ansatz 2022	Ergebnis	Vergleich Ansatz-Ergebnis	Ergänzende Festlegungen im HH-Vollzug	Ermächtigungsübertragung aus 2021	Verfügbare Mittel abzgl. Ergebnis	Ermächtigungsübertragung nach 2023
		2021 EUR	EUR	2022 EUR	EUR	EUR	EUR	EUR	EUR
		1	2	3	4	5	6	7	8
6 =	Summe der Einzahlungen aus Investitionstätigkeit	0,00	0	0,00	0	0	0,00	0	0,00
8 -	Auszahlungen für Baumaßnahmen	0,00	0	10.124,28-	10.124	0	10.000,00-	124	0,00
13 =	Summe der Auszahlungen aus Investitionstätigkeit	0,00	0	10.124,28-	10.124	0	10.000,00-	124	0,00
14 =	Saldo aus Investitionstätigkeit	0,00	0	10.124,28-	10.124	0	10.000,00-	124	0,00
17 =	Gesamtkosten der Maßnahme	0,00	0	10.124,28-	10.124	0	10.000,00-	124	0,00

Ifd. Nr.	Investitionsübersicht Einzahlungs- und Auszahlungsarten	Ergebnis Vorjahr	Fortgeschriebener Ansatz 2022	Ergebnis	Vergleich Ansatz-Ergebnis	Ergänzende Festlegungen im HH-Vollzug	Ermächtigungsübertragung aus 2021	Verfügbare Mittel abzgl. Ergebnis	Ermächtigungsübertragung nach 2023
		2021 EUR	EUR	2022 EUR	EUR	EUR	EUR	EUR	EUR
		1	2	3	4	5	6	7	8
I5530002311: Urnenstelen-Anlage Friedhof Buchen									
6 =	Summe der Einzahlungen aus Investitionstätigkeit	0,00	0	0,00	0	0	0,00	0	0,00
8 -	Auszahlungen für Baumaßnahmen	14.938,55-	0	0,00	0	0	0,00	0	0,00
13 =	Summe der Auszahlungen aus Investitionstätigkeit	14.938,55-	0	0,00	0	0	0,00	0	0,00
14 =	Saldo aus Investitionstätigkeit	14.938,55-	0	0,00	0	0	0,00	0	0,00
17 =	Gesamtkosten der Maßnahme	14.938,55-	0	0,00	0	0	0,00	0	0,00



Ifd. Nr.	Investitionsübersicht Einzahlungs- und Auszahlungsarten	Ergebnis Vorjahr	Fortgeschriebener Ansatz 2022	Ergebnis	Vergleich Ansatz-Ergebnis	Ergänzende Festlegungen im HH-Vollzug	Ermächtigungsübertragung aus 2021	Verfügbare Mittel abzgl. Ergebnis	Ermächtigungsübertragung nach 2023
		2021 EUR	EUR	2022 EUR	EUR	EUR	EUR	EUR	EUR
		1	2	3	4	5	6	7	8
I5530002312: Neues Urnengrabfeld Buchen									
6	= Summe der Einzahlungen aus Investitionstätigkeit	0,00	0	0,00	0	0	0,00	0	0,00
8	- Auszahlungen für Baumaßnahmen	0,00	0	10.153,79-	10.154	10.000-	0,00	154	0,00
13	= Summe der Auszahlungen aus Investitionstätigkeit	0,00	0	10.153,79-	10.154	10.000-	0,00	154	0,00
14	= Saldo aus Investitionstätigkeit	0,00	0	10.153,79-	10.154	10.000-	0,00	154	0,00
17	= Gesamtkosten der Maßnahme	0,00	0	10.153,79-	10.154	10.000-	0,00	154	0,00

Ifd. Nr.	Investitionsübersicht Einzahlungs- und Auszahlungsarten	Ergebnis Vorjahr	Fortgeschriebener Ansatz 2022	Ergebnis	Vergleich Ansatz-Ergebnis	Ergänzende Festlegungen im HH-Vollzug	Ermächtigungsübertragung aus 2021	Verfügbare Mittel abzgl. Ergebnis	Ermächtigungsübertragung nach 2023
		2021 EUR	EUR	2022 EUR	EUR	EUR	EUR	EUR	EUR
		1	2	3	4	5	6	7	8
I5530002501: Vermögenserwerb bewegliche Sachen									
6	= Summe der Einzahlungen aus Investitionstätigkeit	0,00	0	0,00	0	0	0,00	0	0,00
9	- Auszahlungen für den Erwerb von beweglichem Sachvermögen	6.052,28-	0	0,00	0	0	0,00	0	0,00
13	= Summe der Auszahlungen aus Investitionstätigkeit	6.052,28-	0	0,00	0	0	0,00	0	0,00
14	= Saldo aus Investitionstätigkeit	6.052,28-	0	0,00	0	0	0,00	0	0,00
17	= Gesamtkosten der Maßnahme	6.052,28-	0	0,00	0	0	0,00	0	0,00



THH7 **THH 7 - Planen, Bauen, Wald und Natur**
55 **Natur-u.Landschaftspflege,Friedhofswesen**
5540 **Naturschutz und Landschaftspflege**
55405000 **Naturschutz**

lfd. Nr.		Schlüsselprodukt über Kostenstellen Ertrags- und Aufwandsarten	Ergebnis Vorjahr	Fortges.Ansatz	Ergebnis	Vergleich Ergebnis-Ansatz	Ergänz. Festlegungen im HH-Vollzug 2022	Ermächtigungen aus	Verfügbare Mittel abzgl. Ergebnis	Übertr. Ermächt. nach
			2021 EUR	2022 EUR	2022 EUR	EUR	EUR	2021 EUR	EUR	2023 EUR
			1	2	3	4	5	6	7	8
1	+	Steuern und ähnliche Abgaben	0,00	0	0,00	0	0	0,00	0	0,00
2	+	Zuweisungen und Zuwendungen, Umlagen	2.499,00	0	0,00	0	0	0,00	0	0,00
		31410000 Zuweis. Lfd. Zwecke Land	2.499,00	0	0,00	0	0	0,00	0	0,00
3	+	Aufgelöste Investitionszuwendungen und -beiträge	0,00	0	0,00	0	0	0,00	0	0,00
4	+	Sonstige Transfererträge	0,00	0	0,00	0	0	0,00	0	0,00
5	+	Entgelte für öffentliche Leistungen oder Einrichtungen	0,00	0	0,00	0	0	0,00	0	0,00
6	+	Sonstige privatrechtliche Leistungsentgelte	0,00	0	0,00	0	0	0,00	0	0,00
7	+	Kostenerstattungen und Kostenumlagen	0,00	0	0,00	0	0	0,00	0	0,00
8	+	Zinsen und ähnliche Erträge	0,00	0	0,00	0	0	0,00	0	0,00
9	+	Aktivierete Eigenleistungen und Bestandsveränderungen	0,00	0	0,00	0	0	0,00	0	0,00
10	+	Sonstige ordentliche Erträge	0,00	0	0,00	0	0	0,00	0	0,00
11	=	Anteilige ordentliche Erträge	2.499,00	0	0,00	0	0	0,00	0	0,00
12	-	Personalaufwendungen	5.016,09-	5.245-	5.232,22-	13	0	0,00	13-	0,00
13	-	Versorgungsaufwendungen	0,00	0	0,00	0	0	0,00	0	0,00
14	-	Aufwendungen für Sach- und Dienstleistungen	5.498,00-	700-	500,00-	200	0	0,00	200-	0,00



lfd. Nr.	Schlüsselprodukt über Kostenstellen Ertrags- und Aufwandsarten	Ergebnis Vorjahr	Fortges.Ansatz	Ergebnis	Vergleich Ergebnis-Ansatz	Ergänz. Festlegungen im HH-Vollzug 2022	Ermächtigungen aus	Verfügbare Mittel abzgl. Ergebnis	Übertr. Ermächt. nach
		2021 EUR	2022 EUR	2022 EUR	EUR	EUR	2021 EUR	EUR	2023 EUR
		1	2	3	4	5	6	7	8
	42120000 Unterh. d. sonst. unbewegl. Vermögens	4.998,00-	0	0,00	0	0	0,00	0	0,00
	42620000 Aus- u. Fortbildung, Umschulung	0,00	200-	0,00	200	0	0,00	200-	0,00
	42910000 Aufwendungen f.so. Sach-u. Dienstlsg.	500,00-	500-	500,00-	0	0	0,00	0	0,00
15	- Abschreibungen	0,00	0	0,00	0	0	0,00	0	0,00
16	- Zinsen und ähnliche Aufwendungen	0,00	0	0,00	0	0	0,00	0	0,00
17	- Transferaufwendungen	0,00	0	0,00	0	0	0,00	0	0,00
18	- Sonstige ordentliche Aufwendungen	32,33-	100-	10,19-	90	0	0,00	90-	0,00
	44310000 Geschäftsaufwendungen	32,33-	100-	10,19-	90	0	0,00	90-	0,00
19	= Anteilige ordentliche Aufwendungen	10.546,42-	6.045-	5.742,41-	303	0	0,00	303-	0,00
20	= Anteiliges ordentliches Ergebnis	8.047,42-	6.045-	5.742,41-	303	0	0,00	303-	0,00
21	= Erträge aus internen Leistungen	0,00	0	0,00	0	0	0,00	0	0,00
	+ Erträge aus internen Leistungsbeziehung	0,00	0	0,00	0	0	0,00	0	0,00
	+ Erträge aus Leistungsverrechnung	0,00	0	0,00	0	0	0,00	0	0,00
22	= Aufwendungen für interne Leistungen	5.775,10-	1.716-	6.737,30-	5.021-	0	0,00	5.021	0,00
	- Aufwand für interne Leistungsbeziehung	0,00	0	0,00	0	0	0,00	0	0,00
	- Aufwand für Leistungsverrechnung	5.775,10-	1.716-	6.737,30-	5.021-	0	0,00	5.021	0,00
	92100000 IV Allgemeine Aufwendungen	306,25-	190-	392,36-	202-	0	0,00	202	0,00
	92111000 IV Verwaltungssteuerung	149,06-	163-	142,52-	21	0	0,00	21-	0,00
	92111100 IV Gemeinde- und Ortschaftsgremien	2.118,80-	42-	551,46-	510-	0	0,00	510	0,00
	92111200 IV Steuerungsunterstützung u.Controlling	53,37-	55-	48,25-	7	0	0,00	7-	0,00
	92111300 IV Rechnungsprüfung	124,49-	2-	33,05-	31-	0	0,00	31	0,00
	92111400 IV Zentrale Funktionen	9,27-	12-	19,29-	8-	0	0,00	8	0,00



Ifd. Nr.	Schlüsselprodukt über Kostenstellen Ertrags- und Aufwandsarten	Ergebnis Vorjahr	Fortges. Ansatz	Ergebnis	Vergleich Ergebnis-Ansatz	Ergänz. Festlegungen im HH-Vollzug 2022	Ermächtigungen aus	Verfügbare Mittel abzgl. Ergebnis	Übertr. Ermächt. nach
		2021 EUR	2022 EUR	2022 EUR	EUR	EUR	2021 EUR	EUR	2023 EUR
		1	2	3	4	5	6	7	8
	92111401 IV Personalrat	16,46-	24-	14,53-	9	0	0,00	9-	0,00
	92112000 IV Organisation und EDV	244,55-	360-	319,51-	41	0	0,00	41-	0,00
	92112100 IV Personalwesen	119,17-	154-	116,05-	38	0	0,00	38-	0,00
	92112200 IV Finanzverwaltung	2.138,73-	47-	4.369,06-	4.322-	0	0,00	4.322	0,00
	92112300 IV Justizariat/Versicherung	19,68-	20-	18,01-	2	0	0,00	2-	0,00
	92112410 IV Rathaus Buchen	339,05-	496-	576,42-	81-	0	0,00	81	0,00
	92112600 IV Zentraler Einkauf	136,22-	152-	136,79-	16	0	0,00	16-	0,00
23	- Kalkulatorische Kosten	0,00	0	0,00	0	0	0,00	0	0,00
24	= Kalkulatorisches Ergebnis	5.775,10-	1.716-	6.737,30-	5.021-	0	0,00	5.021	0,00
25	= Nettoressourcenbedarf/-überschuss	13.822,52-	7.761-	12.479,71-	4.719-	0	0,00	4.719	0,00



THH7 **THH 7 - Planen, Bauen, Wald und Natur**
55 **Natur-u.Landschaftspflege,Friedhofswesen**
5550 **Forstwirtschaft**
55505000 **Forstwirtschaft**

lfd. Nr.		Schlüsselprodukt über Kostenstellen Ertrags- und Aufwandsarten	Ergebnis Vorjahr	Fortges.Ansatz	Ergebnis	Vergleich Ergebnis-Ansatz	Ergänz. Festlegungen im HH-Vollzug 2022	Ermächtigungen aus	Verfügbare Mittel abzgl. Ergebnis	Übertr. Ermächt. nach
			2021 EUR	2022 EUR	2022 EUR	EUR	EUR	2021 EUR	EUR	2023 EUR
			1	2	3	4	5	6	7	8
1	+	Steuern und ähnliche Abgaben	0,00	0	0,00	0	0	0,00	0	0,00
2	+	Zuweisungen und Zuwendungen, Umlagen	307.683,09	78.000	193.343,65	115.344	0	0,00	115.344-	0,00
		31400000 Zuweis. lfd. Zwecke Bund	182.644,80	0	0,00	0	0	0,00	0	0,00
		31410000 Zuweis. lfd. Zwecke Land	124.988,29	78.000	174.443,65	96.444	0	0,00	96.444-	0,00
		31480000 Zuweis. lfd. Zwecke übr. Bereich	50,00	0	18.900,00	18.900	0	0,00	18.900-	0,00
3	+	Aufgelöste Investitionszuwendungen und -beiträge	0,00	0	0,00	0	0	0,00	0	0,00
4	+	Sonstige Transfererträge	0,00	0	0,00	0	0	0,00	0	0,00
5	+	Entgelte für öffentliche Leistungen oder Einrichtungen	142,50-	0	0,00	0	0	0,00	0	0,00
		33210000 Benutzungsgebühren und ähnliche Entgelte	142,50-	0	0,00	0	0	0,00	0	0,00
6	+	Sonstige privatrechtliche Leistungsentgelte	1.090.418,89	1.245.275	1.935.593,53	690.319	0	0,00	690.319-	0,00
		34110000 Mieten und Pachten	33.477,45	33.000	33.484,57	485	0	0,00	485-	0,00
		34210000 Erträge aus Verkauf	1.040.529,70	1.206.275	1.898.222,06	691.947	0	0,00	691.947-	0,00
		34610000 Sonstige privatrechtl. Leistungsentgelte	16.411,74	6.000	3.886,90	2.113-	0	0,00	2.113	0,00
7	+	Kostenerstattungen und Kostenumlagen	0,00	0	0,00	0	0	0,00	0	0,00
8	+	Zinsen und ähnliche Erträge	0,00	0	0,00	0	0	0,00	0	0,00



lfd. Nr.		Schlüsselprodukt über Kostenstellen Ertrags- und Aufwandsarten	Ergebnis Vorjahr	Fortges.Ansatz	Ergebnis	Vergleich Ergebnis-Ansatz	Ergänz. Festlegungen im HH-Vollzug 2022	Ermächtigungen aus	Verfügbare Mittel abzgl. Ergebnis	Übertr. Ermächt. nach
			2021	2022	2022			2021		2023
			EUR	EUR	EUR	EUR	EUR	EUR	EUR	EUR
			1	2	3	4	5	6	7	8
9	+	Aktiviere Eigenleistungen und Bestandsveränderungen	0,00	0	0,00	0	0	0,00	0	0,00
10	+	Sonstige ordentliche Erträge	82,32	0	0,00	0	0	0,00	0	0,00
		35820000 Erträge aus Auflösung von Rückstellungen	82,32	0	0,00	0	0	0,00	0	0,00
11	=	Anteilige ordentliche Erträge	1.398.041,80	1.323.275	2.128.937,18	805.662	0	0,00	805.662-	0,00
12	-	Personalaufwendungen	500.180,03-	507.758-	473.696,54-	34.061	0	0,00	34.061-	0,00
13	-	Versorgungsaufwendungen	0,00	0	0,00	0	0	0,00	0	0,00
14	-	Aufwendungen für Sach- und Dienstleistungen	404.027,44-	685.350-	782.084,47-	96.734-	0	0,00	96.734	0,00
		42110000 Unterh. Grundst. und bauli.Anlagen	8.976,28-	9.500-	1.812,64-	7.687	0	0,00	7.687-	0,00
		42120100 Unterhaltung der Waldwege	47.411,35-	54.000-	65.845,73-	11.846-	0	0,00	11.846	0,00
		42220000 Erwerb geringw. Vermögensgegenstände	51,70-	3.000-	1.278,72-	1.721	0	0,00	1.721-	0,00
		42410020 Aufwand für Gas	260,00-	300-	539,74-	240-	0	0,00	240	0,00
		42410030 Aufwand für Strom	335,15-	300-	0,00	300	0	0,00	300-	0,00
		42430000 Aufwand für Abfallbeseitigungen	892,50-	5.500-	70,00-	5.430	0	0,00	5.430-	0,00
		42490100 Holzaufbereitung	64.827,55-	125.000-	166.730,90-	41.731-	0	0,00	41.731	0,00
		42490110 Holzrücken u. Rückerlohn	94.171,32-	195.000-	167.826,58-	27.173	0	0,00	27.173-	0,00
		42490120 Verkehrssicherung	23.664,78-	23.000-	18.795,28-	4.205	0	0,00	4.205-	0,00
		42490200 Kulturen	104.236,31-	100.000-	229.161,94-	129.162-	0	0,00	129.162	0,00
		42490210 Forstschutz	29.095,16-	100.000-	81.677,18-	18.323	0	0,00	18.323-	0,00
		42490220 Bestandspflege	5.283,60-	10.000-	16.927,54-	6.928-	0	0,00	6.928	0,00
		42510010 Aufwand für Kraftfahrzeuge	1.557,23-	1.000-	2.525,61-	1.526-	0	0,00	1.526	0,00
		42510020 Aufwand für Diesel, Benzin etc.	1.943,96-	2.500-	2.853,68-	354-	0	0,00	354	0,00



lfd - Nr.	Schlüsselprodukt über Kostenstellen Ertrags- und Aufwandsarten	Ergebnis Vorjahr	Fortges.Ansatz	Ergebnis	Vergleich Ergebnis-Ansatz	Ergänz. Festlegungen im HH-Vollzug 2022	Ermächtigungen aus	Verfügbare Mittel abzgl. Ergebnis	Übertr. Ermächt. nach
		2021 EUR	2022 EUR	2022 EUR	EUR	EUR	2021 EUR	EUR	2023 EUR
		1	2	3	4	5	6	7	8
	42610000 Besondere Aufwendungen für Beschäftigte	3.702,79	2.000-	3.679,53-	1.680-	0	0,00	1.680	0,00
	42620000 Aus- u. Fortbildung, Umschulung	670,00-	1.250-	0,00	1.250	0	0,00	1.250-	0,00
	42720000 Aufwendungen für EDV	2.732,86-	5.000-	2.900,00-	2.100	0	0,00	2.100-	0,00
	42720010 Aufwendungen für EDV - RZ Kosten	750,00-	2.000-	0,00	2.000	0	0,00	2.000-	0,00
	42810000 Aufwendungen für den Verbrauch v. sonst.	455,71-	0	40,45-	40-	0	0,00	40	0,00
	42910000 Aufwendungen f.so. Sach-u. Dienstlsg.	20.414,77-	46.000-	19.418,95-	26.581	0	0,00	26.581-	0,00
15	- Abschreibungen	11.877,00-	10.132-	11.665,15-	1.533-	0	0,00	1.533	0,00
16	- Zinsen und ähnliche Aufwendungen	0,00	0	0,00	0	0	0,00	0	0,00
17	- Transferaufwendungen	0,00	0	0,00	0	0	0,00	0	0,00
18	- Sonstige ordentliche Aufwendungen	51.238,65-	67.000-	63.269,01-	3.731	0	0,00	3.731-	0,00
	44110000 Sonstige Personal- und Versorgungsaufw.	408,00-	0	300,00-	300-	0	0,00	300	0,00
	44310000 Geschäftsaufwendungen	23.889,45-	25.000-	23.114,68-	1.885	0	0,00	1.885-	0,00
	44410000 Steuern, Vers., Schadensfälle, Sonderabg	9.004,53-	9.000-	9.004,53-	5-	0	0,00	5	0,00
	44430000 Versicherungen	17.936,67-	33.000-	30.849,80-	2.150	0	0,00	2.150-	0,00
19	= Anteilige ordentliche Aufwendungen	967.323,12-	1.270.240-	1.330.715,17-	60.475-	0	0,00	60.475	0,00
20	= Anteiliges ordentliches Ergebnis	430.718,68	53.035	798.222,01	745.187	0	0,00	745.187-	0,00
21	= Erträge aus internen Leistungen	0,00	0	0,00	0	0	0,00	0	0,00
	+ Erträge aus internen Leistungsbeziehung	0,00	0	0,00	0	0	0,00	0	0,00
	+ Erträge aus Leistungsverrechnung	0,00	0	0,00	0	0	0,00	0	0,00
22	= Aufwendungen für interne Leistungen	103.571,24-	143.906-	93.468,20-	50.438	0	0,00	50.438-	0,00
	- Aufwand für interne Leistungsbeziehung	0,00	2.500-	0,00	2.500	0	0,00	2.500-	0,00



lfd. Nr.	Schlüsselprodukt über Kostenstellen Ertrags- und Aufwandsarten	Ergebnis Vorjahr	Fortges.Ansatz	Ergebnis	Vergleich Ergebnis-Ansatz	Ergänz. Festlegungen im HH-Vollzug 2022	Ermächtigungen aus	Verfügbare Mittel abzgl. Ergebnis	Übertr. Ermächt. nach
		2021 EUR	2022 EUR	2022 EUR	EUR	EUR	2021 EUR	EUR	2023 EUR
		1	2	3	4	5	6	7	8
	48110000 IV Bauhof	0,00	2.500-	0,00	2.500	0	0,00	2.500-	0,00
-	Aufwand für Leistungsverrechnung	103.571,24-	141.406-	93.468,20-	47.938	0	0,00	47.938-	0,00
	91112500 ILV Werkstätten	2.688,52-	0	3.748,37-	3.748-	0	0,00	3.748	0,00
	91112504 ILV Fuhrpark	1.300,73-	0	385,15-	385-	0	0,00	385	0,00
	92100000 IV Allgemeine Aufwendungen	7.188,26-	11.541-	7.599,97-	3.941	0	0,00	3.941-	0,00
	92111000 IV Verwaltungssteuerung	22.606,82-	24.735-	21.615,30-	3.119	0	0,00	3.119-	0,00
	92111100 IV Gemeinde- und Ortschaftsgremien	3.260,36-	7.668-	4.803,40-	2.865	0	0,00	2.865-	0,00
	92111200 IV Steuerungsunterstützung u.Controlling	8.093,78-	8.382-	7.318,50-	1.064	0	0,00	1.064-	0,00
	92111300 IV Rechnungsprüfung	191,56-	332-	287,91-	44	0	0,00	44-	0,00
	92111400 IV Zentrale Funktionen	15,46-	214-	32,15-	182	0	0,00	182-	0,00
	92111401 IV Personalrat	2.496,63-	3.612-	2.203,51-	1.408	0	0,00	1.408-	0,00
	92112000 IV Organisation und EDV	9.537,42-	6.602-	532,52-	6.069	0	0,00	6.069-	0,00
	92112100 IV Personalwesen	18.073,79-	23.299-	17.601,08-	5.698	0	0,00	5.698-	0,00
	92112200 IV Finanzverwaltung	23.588,30-	43.929-	22.169,25-	21.760	0	0,00	21.760-	0,00
	92112300 IV Justizariat/Versicherung	2.984,89-	3.004-	2.731,53-	272	0	0,00	272-	0,00
	92112400 IV Gebäudemanagement	445,38-	2.709-	179,21-	2.530	0	0,00	2.530-	0,00
	92112410 IV Rathaus Buchen	818,52-	1.197-	1.799,12-	602-	0	0,00	602	0,00
	92112500 IV Bauhofumlage	53,79-	1.391-	233,24-	1.158	0	0,00	1.158-	0,00
	92112600 IV Zentraler Einkauf	227,03-	2.793-	227,99-	2.565	0	0,00	2.565-	0,00
23	- Kalkulatorische Kosten	168.644,00-	168.040-	169.773,00-	1.733-	0	0,00	1.733	0,00
24	= Kalkulatorisches Ergebnis	272.215,24-	311.946-	263.241,20-	48.705	0	0,00	48.705-	0,00
25	= Nettoressourcenbedarf/-überschuss	158.503,44	258.911-	534.980,81	793.892	0	0,00	793.892-	0,00



THH7 **THH 7 - Planen, Bauen, Wald und Natur**
55 **Natur-u.Landschaftspflege,Friedhofswesen**
5550 **Forstwirtschaft**
55505001 **Forst WK**

lfd. Nr.		Schlüsselprodukt über Kostenstellen Ertrags- und Aufwandsarten	Ergebnis Vorjahr	Fortges.Ansatz	Ergebnis	Vergleich Ergebnis-Ansatz	Ergänz. Festlegungen im HH-Vollzug 2022	Ermächtigungen aus	Verfügbare Mittel abzgl. Ergebnis	Übertr. Ermächt. nach
			2021 EUR	2022 EUR	2022 EUR	EUR	EUR	2021 EUR	EUR	2023 EUR
			1	2	3	4	5	6	7	8
1	+	Steuern und ähnliche Abgaben	0,00	0	0,00	0	0	0,00	0	0,00
2	+	Zuweisungen und Zuwendungen, Umlagen	0,00	0	0,00	0	0	0,00	0	0,00
3	+	Aufgelöste Investitionszuwendungen und -beiträge	0,00	0	0,00	0	0	0,00	0	0,00
4	+	Sonstige Transfererträge	0,00	0	0,00	0	0	0,00	0	0,00
5	+	Entgelte für öffentliche Leistungen oder Einrichtungen	0,00	0	0,00	0	0	0,00	0	0,00
6	+	Sonstige privatrechtliche Leistungsentgelte	207.940,95	223.000	705.708,55	482.709	0	0,00	482.709-	0,00
		34110000 Mieten und Pachten	204.232,40	220.000	702.000,00	482.000	0	0,00	482.000-	0,00
		34610000 Sonstige privatrechtl. Leistungsentgelte	3.708,55	3.000	3.708,55	709	0	0,00	709-	0,00
7	+	Kostenerstattungen und Kostenumlagen	0,00	0	0,00	0	0	0,00	0	0,00
8	+	Zinsen und ähnliche Erträge	0,00	0	0,00	0	0	0,00	0	0,00
9	+	Aktivierete Eigenleistungen und Bestandsveränderungen	0,00	0	0,00	0	0	0,00	0	0,00
10	+	Sonstige ordentliche Erträge	0,00	0	0,00	0	0	0,00	0	0,00
11	=	Anteilige ordentliche Erträge	207.940,95	223.000	705.708,55	482.709	0	0,00	482.709-	0,00
12	-	Personalaufwendungen	0,00	0	0,00	0	0	0,00	0	0,00
13	-	Versorgungsaufwendungen	0,00	0	0,00	0	0	0,00	0	0,00



lfd - Nr.		Schlüsselprodukt über Kostenstellen Ertrags- und Aufwandsarten	Ergebnis Vorjahr	Fortges.Ansatz	Ergebnis	Vergleich Ergebnis-Ansatz	Ergänz. Festlegungen im HH-Vollzug 2022	Ermächtigungen aus	Verfügbare Mittel abzgl. Ergebnis	Übertr. Ermächt. nach
			2021	2022	2022			2021		2023
			EUR	EUR	EUR	EUR	EUR	EUR	EUR	EUR
			1	2	3	4	5	6	7	8
14	-	Aufwendungen für Sach- und Dienstleistungen	0,00	0	0,00	0	0	0,00	0	0,00
15	-	Abschreibungen	0,00	0	0,00	0	0	0,00	0	0,00
16	-	Zinsen und ähnliche Aufwendungen	0,00	0	0,00	0	0	0,00	0	0,00
17	-	Transferaufwendungen	0,00	0	0,00	0	0	0,00	0	0,00
18	-	Sonstige ordentliche Aufwendungen	0,00	0	0,00	0	0	0,00	0	0,00
19	=	Anteilige ordentliche Aufwendungen	0,00	0	0,00	0	0	0,00	0	0,00
20	=	Anteiliges ordentliches Ergebnis	207.940,95	223.000	705.708,55	482.709	0	0,00	482.709-	0,00
21	=	Erträge aus internen Leistungen	0,00	0	0,00	0	0	0,00	0	0,00
	+	Erträge aus internen Leistungsbeziehung	0,00	0	0,00	0	0	0,00	0	0,00
	+	Erträge aus Leistungsverrechnung	0,00	0	0,00	0	0	0,00	0	0,00
22	=	Aufwendungen für interne Leistungen	0,00	0	0,00	0	0	0,00	0	0,00
	-	Aufwand für interne Leistungsbeziehung	0,00	0	0,00	0	0	0,00	0	0,00
	-	Aufwand für Leistungsverrechnung	0,00	0	0,00	0	0	0,00	0	0,00
23	-	Kalkulatorische Kosten	0,00	0	0,00	0	0	0,00	0	0,00
24	=	Kalkulatorisches Ergebnis	0,00	0	0,00	0	0	0,00	0	0,00
25	=	Nettoressourcenbedarf/-überschuss	207.940,95	223.000	705.708,55	482.709	0	0,00	482.709-	0,00



THH7 **THH 7 - Planen, Bauen, Wald und Natur**
55 **Natur-u.Landschaftspflege,Friedhofswesen**
5550 **Forstwirtschaft**
55505010 **Forsthaus Hettingen**

Ifd. Nr.		Schlüsselprodukt über Kostenstellen Ertrags- und Aufwandsarten	Ergebnis Vorjahr	Fortges.Ansatz	Ergebnis	Vergleich Ergebnis-Ansatz	Ergänz. Festlegungen im HH-Vollzug 2022	Ermächtigungen aus	Verfügbare Mittel abzgl. Ergebnis	Übertr. Ermächt. nach
			2021 EUR	2022 EUR	2022 EUR	EUR	EUR	2021 EUR	EUR	2023 EUR
			1	2	3	4	5	6	7	8
1	+	Steuern und ähnliche Abgaben	0,00	0	0,00	0	0	0,00	0	0,00
2	+	Zuweisungen und Zuwendungen, Umlagen	0,00	0	0,00	0	0	0,00	0	0,00
3	+	Aufgelöste Investitionszuwendungen und -beiträge	0,00	0	0,00	0	0	0,00	0	0,00
4	+	Sonstige Transfererträge	0,00	0	0,00	0	0	0,00	0	0,00
5	+	Entgelte für öffentliche Leistungen oder Einrichtungen	0,00	0	0,00	0	0	0,00	0	0,00
6	+	Sonstige privatrechtliche Leistungsentgelte	5.902,50	3.000	20.145,00	17.145	0	0,00	17.145-	0,00
		34110000 Mieten und Pachten	5.902,50	3.000	20.145,00	17.145	0	0,00	17.145-	0,00
7	+	Kostenerstattungen und Kostenumlagen	0,00	0	0,00	0	0	0,00	0	0,00
8	+	Zinsen und ähnliche Erträge	0,00	0	0,00	0	0	0,00	0	0,00
9	+	Aktivierete Eigenleistungen und Bestandsveränderungen	0,00	0	0,00	0	0	0,00	0	0,00
10	+	Sonstige ordentliche Erträge	0,00	0	0,00	0	0	0,00	0	0,00
11	=	Anteilige ordentliche Erträge	5.902,50	3.000	20.145,00	17.145	0	0,00	17.145-	0,00
12	-	Personalaufwendungen	2.648,81-	3.034-	3.750,28-	716-	0	0,00	716	0,00
13	-	Versorgungsaufwendungen	0,00	0	0,00	0	0	0,00	0	0,00
14	-	Aufwendungen für Sach- und Dienstleistungen	5.630,33-	6.450-	13.320,10-	6.870-	0	0,00	6.870	0,00



lfd. Nr.	Schlüsselprodukt über Kostenstellen Ertrags- und Aufwandsarten	Ergebnis Vorjahr	Fortges. Ansatz	Ergebnis	Vergleich Ergebnis-Ansatz	Ergänz. Festlegungen im HH-Vollzug 2022	Ermächtigungen aus	Verfügbare Mittel abzgl. Ergebnis	Übertr. Ermächt. nach
		2021 EUR	2022 EUR	2022 EUR	EUR	EUR	2021 EUR	EUR	2023 EUR
		1	2	3	4	5	6	7	8
	42110000 Unterh. Grundst. und bauli. Anlagen	2.974,40-	1.000-	9.590,69-	8.591-	0	0,00	8.591	0,00
	42220000 Erwerb geringw. Vermögensgegenstände	0,00	500-	214,00-	286	0	0,00	286-	0,00
	42410020 Aufwand für Gas	2.164,91-	3.000-	2.549,55-	450	0	0,00	450-	0,00
	42410030 Aufwand für Strom	0,00	1.000-	323,44-	677	0	0,00	677-	0,00
	42420010 Aufwand für Wasser/Abwasser	161,20-	500-	322,40-	178	0	0,00	178-	0,00
	42430000 Aufwand für Abfallbeseitigungen	203,92-	250-	203,92-	46	0	0,00	46-	0,00
	42450000 Aufwand für Gebäudereinigung	68,77-	100-	57,10-	43	0	0,00	43-	0,00
	42490000 Sonst. Bewirtsch. Grundst. u. baul. Anlagen	57,13-	100-	59,00-	41	0	0,00	41-	0,00
15	- Abschreibungen	1.483,00-	1.483-	1.580,01-	97-	0	0,00	97	0,00
16	- Zinsen und ähnliche Aufwendungen	0,00	0	0,00	0	0	0,00	0	0,00
17	- Transferaufwendungen	0,00	0	0,00	0	0	0,00	0	0,00
18	- Sonstige ordentliche Aufwendungen	598,85-	750-	643,57-	106	0	0,00	106-	0,00
	44310000 Geschäftsaufwendungen	0,00	100-	0,00	100	0	0,00	100-	0,00
	44410000 Steuern, Vers., Schadensfälle, Sonderabg	175,89-	200-	175,89-	24	0	0,00	24-	0,00
	44430000 Versicherungen	422,96-	450-	467,68-	18-	0	0,00	18	0,00
19	= Anteilige ordentliche Aufwendungen	10.360,99-	11.717-	19.293,96-	7.577-	0	0,00	7.577	0,00
20	= Anteiliges ordentliches Ergebnis	4.458,49-	8.717-	851,04	9.568	0	0,00	9.568-	0,00
21	= Erträge aus internen Leistungen	0,00	0	0,00	0	0	0,00	0	0,00
	+ Erträge aus internen Leistungsbeziehung	0,00	0	0,00	0	0	0,00	0	0,00
	+ Erträge aus Leistungsverrechnung	0,00	0	0,00	0	0	0,00	0	0,00
22	= Aufwendungen für interne Leistungen	15.482,13-	10.496-	13.258,41-	2.762-	0	0,00	2.762	0,00
	- Aufwand für interne Leistungsbeziehung	0,00	0	0,00	0	0	0,00	0	0,00



lfd. Nr.	Schlüsselprodukt über Kostenstellen Ertrags- und Aufwandsarten	Ergebnis Vorjahr	Fortges.Ansatz	Ergebnis	Vergleich Ergebnis-Ansatz	Ergänz. Festlegungen im HH-Vollzug 2022	Ermächtigungen aus	Verfügbare Mittel abzgl. Ergebnis	Übertr. Ermächt. nach
		2021 EUR	2022 EUR	2022 EUR	EUR	EUR	2021 EUR	EUR	2023 EUR
		1	2	3	4	5	6	7	8
-	Aufwand für Leistungsverrechnung	15.482,13-	10.496-	13.258,41-	2.762-	0	0,00	2.762	0,00
	91112500 ILV Werkstätten	2.794,72-	0	370,86-	371-	0	0,00	371	0,00
	91112504 ILV Fuhrpark	724,62-	0	42,12-	42-	0	0,00	42	0,00
	92100000 IV Allgemeine Aufwendungen	818,49-	879-	1.085,97-	206-	0	0,00	206	0,00
	92111000 IV Verwaltungssteuerung	2.484,27-	2.718-	2.375,31-	343	0	0,00	343-	0,00
	92111100 IV Gemeinde- und Ortschaftsgremien	2.115,05-	69-	589,81-	521-	0	0,00	521	0,00
	92111200 IV Steuerungsunterstützung u.Controlling	889,43-	921-	804,23-	117	0	0,00	117-	0,00
	92111300 IV Rechnungsprüfung	124,27-	3-	35,35-	32-	0	0,00	32	0,00
	92111401 IV Personalrat	274,35-	397-	242,14-	155	0	0,00	155-	0,00
	92112100 IV Personalwesen	1.986,13-	2.560-	1.934,18-	626	0	0,00	626-	0,00
	92112200 IV Finanzverwaltung	2.156,03-	420-	4.571,70-	4.151-	0	0,00	4.151	0,00
	92112300 IV Justizariat/Versicherung	328,01-	330-	300,17-	30	0	0,00	30-	0,00
	92112400 IV Gebäudemanagement	741,70-	2.198-	883,27-	1.315	0	0,00	1.315-	0,00
	92112500 IV Bauhofumlage	45,06-	0	23,30-	23-	0	0,00	23	0,00
23	- Kalkulatorische Kosten	916,00-	844-	882,00-	38-	0	0,00	38	0,00
24	= Kalkulatorisches Ergebnis	16.398,13-	11.340-	14.140,41-	2.800-	0	0,00	2.800	0,00
25	= Nettoressourcenbedarf/-überschuss	20.856,62-	20.057-	13.289,37-	6.768	0	0,00	6.768-	0,00



THH7 THH 7 - Planen, Bauen, Wald und Natur
55 Natur-u.Landschaftspflege,Friedhofswesen
5550 Forstwirtschaft
55505020 Bürgerholz und ähnliches

Ifd. Nr.		Schlüsselprodukt über Kostenstellen Ertrags- und Aufwandsarten	Ergebnis Vorjahr	Fortges.Ansatz	Ergebnis	Vergleich Ergebnis-Ansatz	Ergänz. Festlegungen im HH-Vollzug 2022	Ermächtigungen aus	Verfügbare Mittel abzgl. Ergebnis	Übertr. Ermächt. nach
			2021 EUR	2022 EUR	2022 EUR	EUR	EUR	2021 EUR	EUR	2023 EUR
			1	2	3	4	5	6	7	8
1	+	Steuern und ähnliche Abgaben	0,00	0	0,00	0	0	0,00	0	0,00
2	+	Zuweisungen und Zuwendungen, Umlagen	0,00	0	0,00	0	0	0,00	0	0,00
3	+	Aufgelöste Investitionszuwendungen und -beiträge	0,00	0	0,00	0	0	0,00	0	0,00
4	+	Sonstige Transfererträge	0,00	0	0,00	0	0	0,00	0	0,00
5	+	Entgelte für öffentliche Leistungen oder Einrichtungen	0,00	0	0,00	0	0	0,00	0	0,00
6	+	Sonstige privatrechtliche Leistungsentgelte	118,62	100	96,52	3-	0	0,00	3	0,00
		34610000 Sonstige privatrechtl. Leistungsentgelte	118,62	100	96,52	3-	0	0,00	3	0,00
7	+	Kostenerstattungen und Kostenumlagen	0,00	0	0,00	0	0	0,00	0	0,00
8	+	Zinsen und ähnliche Erträge	0,00	0	0,00	0	0	0,00	0	0,00
9	+	Aktiviert Eigenleistungen und Bestandsveränderungen	0,00	0	0,00	0	0	0,00	0	0,00
10	+	Sonstige ordentliche Erträge	0,00	0	0,00	0	0	0,00	0	0,00
11	=	Anteilige ordentliche Erträge	118,62	100	96,52	3-	0	0,00	3	0,00
12	-	Personalaufwendungen	0,00	0	0,00	0	0	0,00	0	0,00
13	-	Versorgungsaufwendungen	0,00	0	0,00	0	0	0,00	0	0,00
14	-	Aufwendungen für Sach- und Dienstleistungen	0,00	0	0,00	0	0	0,00	0	0,00



lfd. Nr.		Schlüsselprodukt über Kostenstellen Ertrags- und Aufwandsarten	Ergebnis Vorjahr	Fortges. Ansatz	Ergebnis	Vergleich Ergebnis-Ansatz	Ergänz. Festlegungen im HH-Vollzug 2022	Ermächtigungen aus	Verfügbare Mittel abzgl. Ergebnis	Übertr. Ermächt. nach
			2021 EUR	2022 EUR	2022 EUR	EUR	EUR	2021 EUR	EUR	2023 EUR
			1	2	3	4	5	6	7	8
15	-	Abschreibungen	0,00	0	0,00	0	0	0,00	0	0,00
16	-	Zinsen und ähnliche Aufwendungen	58,26-	0	48,55-	49-	0	0,00	49	0,00
		45990000 Sonstige Finanzaufwendungen	58,26-	0	48,55-	49-	0	0,00	49	0,00
17	-	Transferaufwendungen	2.059,36-	3.000-	1.412,80-	1.587	0	0,00	1.587-	0,00
		43180000 Zuschüsse an übrige Bereich	2.059,36-	3.000-	1.412,80-	1.587	0	0,00	1.587-	0,00
18	-	Sonstige ordentliche Aufwendungen	0,00	100-	0,00	100	0	0,00	100-	0,00
		44310000 Geschäftsaufwendungen	0,00	100-	0,00	100	0	0,00	100-	0,00
19	=	Anteilige ordentliche Aufwendungen	2.117,62-	3.100-	1.461,35-	1.639	0	0,00	1.639-	0,00
20	=	Anteiliges ordentliches Ergebnis	1.999,00-	3.000-	1.364,83-	1.635	0	0,00	1.635-	0,00
21	=	Erträge aus internen Leistungen	0,00	0	0,00	0	0	0,00	0	0,00
	+	Erträge aus internen Leistungsbeziehung	0,00	0	0,00	0	0	0,00	0	0,00
	+	Erträge aus Leistungsverrechnung	0,00	0	0,00	0	0	0,00	0	0,00
22	=	Aufwendungen für interne Leistungen	2.352,50-	26-	593,70-	568-	0	0,00	568	0,00
	-	Aufwand für interne Leistungsbeziehung	0,00	0	0,00	0	0	0,00	0	0,00
	-	Aufwand für Leistungsverrechnung	2.352,50-	26-	593,70-	568-	0	0,00	568	0,00
		92100000 IV Allgemeine Aufwendungen	79,98-	1-	20,92-	20-	0	0,00	20	0,00
		92111100 IV Gemeinde- und Ortschaftsgremien	2.107,91-	18-	540,39-	522-	0	0,00	522	0,00
		92111300 IV Rechnungsprüfung	123,85-	1-	32,39-	32-	0	0,00	32	0,00
		92112000 IV Organisation und EDV	40,76-	0	0,00	0	0	0,00	0	0,00
		92112200 IV Finanzverwaltung	0,00	6-	0,00	6	0	0,00	6-	0,00
23	-	Kalkulatorische Kosten	0,00	0	0,00	0	0	0,00	0	0,00
24	=	Kalkulatorisches Ergebnis	2.352,50-	26-	593,70-	568-	0	0,00	568	0,00
25	=	Nettoressourcenbedarf-/überschuss	4.351,50-	3.026-	1.958,53-	1.067	0	0,00	1.067-	0,00



THH7 **THH 7 - Planen, Bauen, Wald und Natur**
55 **Natur-u.Landschaftspflege,Friedhofswesen**
5550 **Forstwirtschaft**
55505030 **Verpachtung Eigenjagd**

Ifd. Nr.		Schlüsselprodukt über Kostenstellen Ertrags- und Aufwandsarten	Ergebnis Vorjahr	Fortges.Ansatz	Ergebnis	Vergleich Ergebnis-Ansatz	Ergänz. Festlegungen im HH-Vollzug 2022	Ermächtigungen aus	Verfügbare Mittel abzgl. Ergebnis	Übertr. Ermächt. nach
			2021 EUR	2022 EUR	2022 EUR	EUR	EUR	2021 EUR	EUR	2023 EUR
			1	2	3	4	5	6	7	8
1	+	Steuern und ähnliche Abgaben	0,00	0	0,00	0	0	0,00	0	0,00
2	+	Zuweisungen und Zuwendungen, Umlagen	0,00	0	0,00	0	0	0,00	0	0,00
3	+	Aufgelöste Investitionszuwendungen und -beiträge	0,00	0	0,00	0	0	0,00	0	0,00
4	+	Sonstige Transfererträge	0,00	0	0,00	0	0	0,00	0	0,00
5	+	Entgelte für öffentliche Leistungen oder Einrichtungen	0,00	0	0,00	0	0	0,00	0	0,00
6	+	Sonstige privatrechtliche Leistungsentgelte	24.529,43	20.000	21.431,80	1.432	0	0,00	1.432-	0,00
		34110000 Mieten und Pachten	20.759,18	20.000	20.759,18	759	0	0,00	759-	0,00
		34610000 Sonstige privatrechl. Leistungsentgelte	3.770,25	0	672,62	673	0	0,00	673-	0,00
7	+	Kostenerstattungen und Kostenumlagen	0,00	0	0,00	0	0	0,00	0	0,00
8	+	Zinsen und ähnliche Erträge	0,00	0	0,00	0	0	0,00	0	0,00
9	+	Aktivierete Eigenleistungen und Bestandsveränderungen	0,00	0	0,00	0	0	0,00	0	0,00
10	+	Sonstige ordentliche Erträge	0,00	0	0,00	0	0	0,00	0	0,00
11	=	Anteilige ordentliche Erträge	24.529,43	20.000	21.431,80	1.432	0	0,00	1.432-	0,00
12	-	Personalaufwendungen	1.032,48-	1.343-	1.416,67-	73-	0	0,00	73	0,00
13	-	Versorgungsaufwendungen	0,00	0	0,00	0	0	0,00	0	0,00



lfd - Nr.		Schlüsselprodukt über Kostenstellen Ertrags- und Aufwandsarten	Ergebnis Vorjahr	Fortges.Ansatz	Ergebnis	Vergleich Ergebnis-Ansatz	Ergänz. Festlegungen im HH-Vollzug 2022	Ermächtigungen aus	Verfügbare Mittel abzgl. Ergebnis	Übertr. Ermächt. nach
			2021	2022	2022			2021		2023
			EUR	EUR	EUR	EUR	EUR	EUR	EUR	EUR
			1	2	3	4	5	6	7	8
14	-	Aufwendungen für Sach- und Dienstleistungen	0,00	0	0,00	0	0	0,00	0	0,00
15	-	Abschreibungen	0,00	0	0,00	0	0	0,00	0	0,00
16	-	Zinsen und ähnliche Aufwendungen	0,00	0	0,00	0	0	0,00	0	0,00
17	-	Transferaufwendungen	0,00	0	0,00	0	0	0,00	0	0,00
18	-	Sonstige ordentliche Aufwendungen	0,03-	100-	0,73-	99	0	0,00	99-	0,00
		44310000 Geschäftsaufwendungen	0,03-	100-	0,73-	99	0	0,00	99-	0,00
19	=	Anteilige ordentliche Aufwendungen	1.032,51-	1.443-	1.417,40-	26	0	0,00	26-	0,00
20	=	Anteiliges ordentliches Ergebnis	23.496,92	18.557	20.014,40	1.458	0	0,00	1.458-	0,00
21	=	Erträge aus internen Leistungen	0,00	0	0,00	0	0	0,00	0	0,00
	+	Erträge aus internen Leistungsbeziehung	0,00	0	0,00	0	0	0,00	0	0,00
	+	Erträge aus Leistungsverrechnung	0,00	0	0,00	0	0	0,00	0	0,00
22	=	Aufwendungen für interne Leistungen	299,22-	535-	329,03-	206	0	0,00	206-	0,00
	-	Aufwand für interne Leistungsbeziehung	0,00	0	0,00	0	0	0,00	0	0,00
	-	Aufwand für Leistungsverrechnung	299,22-	535-	329,03-	206	0	0,00	206-	0,00
		92100000 IV Allgemeine Aufwendungen	49,95-	62-	57,39-	4	0	0,00	4-	0,00
		92111000 IV Verwaltungssteuerung	49,69-	54-	47,51-	7	0	0,00	7-	0,00
		92111200 IV Steuerungsunterstützung u.Controlling	17,79-	18-	16,08-	2	0	0,00	2-	0,00
		92111400 IV Zentrale Funktionen	3,09-	4-	6,43-	3-	0	0,00	3	0,00
		92111401 IV Personalrat	5,49-	8-	4,84-	3	0	0,00	3-	0,00
		92112000 IV Organisation und EDV	81,52-	120-	106,50-	14	0	0,00	14-	0,00
		92112100 IV Personalwesen	39,72-	51-	38,68-	13	0	0,00	13-	0,00
		92112300 IV Justizariat/Versicherung	6,56-	7-	6,00-	1	0	0,00	1-	0,00
		92112410 IV Rathaus Buchen	0,00	160-	0,00	160	0	0,00	160-	0,00



Ifd. Nr.	Schlüsselprodukt über Kostenstellen Ertrags- und Aufwandsarten	Ergebnis Vorjahr	Fortges. Ansatz	Ergebnis	Vergleich Ergebnis-Ansatz	Ergänz. Festlegungen im HH-Vollzug 2022	Ermächtigungen aus 2021	Verfügbare Mittel abzgl. Ergebnis	Übertr. Ermächt. nach 2023
		2021 EUR	2022 EUR	2022 EUR	EUR	EUR	EUR	EUR	EUR
		1	2	3	4	5	6	7	8
	92112600 IV Zentraler Einkauf	45,41-	51-	45,60-	5	0	0,00	5-	0,00
23	- Kalkulatorische Kosten	0,00	0	0,00	0	0	0,00	0	0,00
24	= Kalkulatorisches Ergebnis	299,22-	535-	329,03-	206	0	0,00	206-	0,00
25	= Nettoressourcenbedarf/-überschuss	23.197,70	18.021	19.685,37	1.664	0	0,00	1.664-	0,00



THH7 **THH 7 - Planen, Bauen, Wald und Natur**
55 **Natur-u.Landschaftspflege,Friedhofswesen**
5550 **Forstwirtschaft**

Ifd. Nr.		Investitionsübersicht Einzahlungs- und Auszahlungsarten	Ergebnis Vorjahr	Fortgeschriebener Ansatz 2022	Ergebnis	Vergleich Ansatz-Ergebnis	Ergänzende Festlegungen im HH-Vollzug	Ermächtigungsübertragung aus 2021	Verfügbare Mittel abzgl. Ergebnis	Ermächtigungsübertragung nach 2023
			2021	EUR	2022	EUR	EUR	EUR	EUR	EUR
			1	2	3	4	5	6	7	8
I5550001201: Einzahlungen aus Grundstücksverkauf										
3	+	Einzahlungen aus der Veräußerung von Sachvermögen	18.303,00	0	0,00	0	0	0,00	0	0,00
6	=	Summe der Einzahlungen aus Investitionstätigkeit	18.303,00	0	0,00	0	0	0,00	0	0,00
13	=	Summe der Auszahlungen aus Investitionstätigkeit	0,00	0	0,00	0	0	0,00	0	0,00
14	=	Saldo aus Investitionstätigkeit	18.303,00	0	0,00	0	0	0,00	0	0,00
17	=	Gesamtkosten der Maßnahme	0,00	0	0,00	0	0	0,00	0	0,00

Ifd. Nr.		Investitionsübersicht Einzahlungs- und Auszahlungsarten	Ergebnis Vorjahr	Fortgeschriebener Ansatz 2022	Ergebnis	Vergleich Ansatz-Ergebnis	Ergänzende Festlegungen im HH-Vollzug	Ermächtigungsübertragung aus 2021	Verfügbare Mittel abzgl. Ergebnis	Ermächtigungsübertragung nach 2023
			2021	EUR	2022	EUR	EUR	EUR	EUR	EUR
			1	2	3	4	5	6	7	8
I5550002001: Erwerb von Grundstücken Forstwirtschaft										
6	=	Summe der Einzahlungen aus Investitionstätigkeit	0,00	0	0,00	0	0	0,00	0	0,00



Ifd. Nr.		Investitionsübersicht Einzahlungs- und Auszahlungsarten	Ergebnis Vorjahr	Fortgeschriebener Ansatz 2022	Ergebnis	Vergleich Ansatz-Ergebnis	Ergänzende Festlegungen im HH-Vollzug	Ermächtigungsübertragung aus 2021	Verfügbare Mittel abzgl. Ergebnis	Ermächtigungsübertragung nach 2023
			2021 EUR	EUR	2022 EUR	EUR	EUR	EUR	EUR	EUR
			1	2	3	4	5	6	7	8
7	-	Auszahlungen für den Erwerb von Grundstücken und Gebäuden	68,56-	120.000-	11.883,10-	108.117-	57.713	0,00	50.404-	0,00
13	=	Summe der Auszahlungen aus Investitionstätigkeit	68,56-	120.000-	11.883,10-	108.117-	57.713	0,00	50.404-	0,00
14	=	Saldo aus Investitionstätigkeit	68,56-	120.000-	11.883,10-	108.117-	57.713	0,00	50.404-	0,00
17	=	Gesamtkosten der Maßnahme	68,56-	120.000-	11.883,10-	108.117-	57.713	0,00	50.404-	0,00

Ifd. Nr.		Investitionsübersicht Einzahlungs- und Auszahlungsarten	Ergebnis Vorjahr	Fortgeschriebener Ansatz 2022	Ergebnis	Vergleich Ansatz-Ergebnis	Ergänzende Festlegungen im HH-Vollzug	Ermächtigungsübertragung aus 2021	Verfügbare Mittel abzgl. Ergebnis	Ermächtigungsübertragung nach 2023
			2021 EUR	EUR	2022 EUR	EUR	EUR	EUR	EUR	EUR
			1	2	3	4	5	6	7	8
I5550002200: Waldlehrpfad/-erholungspfad										
1	+	Einzahlungen aus Investitionszuwendungen	0,00	0	10.814,31	10.814-	0	0,00	10.814-	0,00
6	=	Summe der Einzahlungen aus Investitionstätigkeit	0,00	0	10.814,31	10.814-	0	0,00	10.814-	0,00
7	-	Auszahlungen für den Erwerb von Grundstücken und Gebäuden	30.529,47-	0	0,00	0	0	0,00	0	0,00
8	-	Auszahlungen für Baumaßnahmen	18.597,02-	0	0,00	0	0	0,00	0	0,00
13	=	Summe der Auszahlungen aus Investitionstätigkeit	49.126,49-	0	0,00	0	0	0,00	0	0,00
14	=	Saldo aus Investitionstätigkeit	49.126,49-	0	10.814,31	10.814-	0	0,00	10.814-	0,00
16	-	aktivierte Eigenleistungen	489,48-	0	0,00	0	0	0,00	0	0,00
17	=	Gesamtkosten der Maßnahme	49.615,97-	0	0,00	0	0	0,00	0	0,00



Ifd. Nr.	Investitionsübersicht Einzahlungs- und Auszahlungsarten	Ergebnis Vorjahr	Fortgeschriebener Ansatz 2022	Ergebnis	Vergleich Ansatz-Ergebnis	Ergänzende Festlegungen im HH-Vollzug	Ermächtigungsübertragung aus 2021	Verfügbare Mittel abzgl. Ergebnis	Ermächtigungsübertragung nach 2023
		2021 EUR	EUR	2022 EUR	EUR	EUR	EUR	EUR	EUR
		1	2	3	4	5	6	7	8
I5550002300: Erneuerung Waldwege									
6	= Summe der Einzahlungen aus Investitionstätigkeit	0,00	0	0,00	0	0	0,00	0	0,00
8	- Auszahlungen für Baumaßnahmen	0,00	25.000-	0,00	25.000-	0	0,00	25.000-	0,00
13	= Summe der Auszahlungen aus Investitionstätigkeit	0,00	25.000-	0,00	25.000-	0	0,00	25.000-	0,00
14	= Saldo aus Investitionstätigkeit	0,00	25.000-	0,00	25.000-	0	0,00	25.000-	0,00
17	= Gesamtkosten der Maßnahme	0,00	25.000-	0,00	25.000-	0	0,00	25.000-	0,00

Ifd. Nr.	Investitionsübersicht Einzahlungs- und Auszahlungsarten	Ergebnis Vorjahr	Fortgeschriebener Ansatz 2022	Ergebnis	Vergleich Ansatz-Ergebnis	Ergänzende Festlegungen im HH-Vollzug	Ermächtigungsübertragung aus 2021	Verfügbare Mittel abzgl. Ergebnis	Ermächtigungsübertragung nach 2023
		2021 EUR	EUR	2022 EUR	EUR	EUR	EUR	EUR	EUR
		1	2	3	4	5	6	7	8
I5550002501: Vermögenserwerb bewegliche Sachen									
6	= Summe der Einzahlungen aus Investitionstätigkeit	0,00	0	0,00	0	0	0,00	0	0,00
9	- Auszahlungen für den Erwerb von beweglichem Sachvermögen	0,00	10.000-	64.721,15-	54.721	56.388-	9.500,00-	11.167-	11.100,00-
13	= Summe der Auszahlungen aus Investitionstätigkeit	0,00	10.000-	64.721,15-	54.721	56.388-	9.500,00-	11.167-	11.100,00-
14	= Saldo aus Investitionstätigkeit	0,00	10.000-	64.721,15-	54.721	56.388-	9.500,00-	11.167-	11.100,00-
17	= Gesamtkosten der Maßnahme	0,00	10.000-	64.721,15-	54.721	56.388-	9.500,00-	11.167-	11.100,00-



Ifd. Nr.		Investitionsübersicht Einzahlungs- und Auszahlungsarten	Ergebnis Vorjahr	Fortgeschriebener Ansatz 2022	Ergebnis	Vergleich Ansatz-Ergebnis	Ergänzende Festlegungen im HH-Vollzug	Ermächtigungsübertragung aus 2021	Verfügbare Mittel abzgl. Ergebnis	Ermächtigungsübertragung nach 2023
			2021 EUR	EUR	2022 EUR	EUR	EUR	EUR	EUR	EUR
			1	2	3	4	5	6	7	8
I5550002502: Vermögenserwerb Forsthaus Hettingen										
6	=	Summe der Einzahlungen aus Investitionstätigkeit	0,00	0	0,00	0	0	0,00	0	0,00
9	-	Auszahlungen für den Erwerb von beweglichem Sachvermögen	0,00	0	1.325,01-	1.325	1.325-	0,00	0	0,00
13	=	Summe der Auszahlungen aus Investitionstätigkeit	0,00	0	1.325,01-	1.325	1.325-	0,00	0	0,00
14	=	Saldo aus Investitionstätigkeit	0,00	0	1.325,01-	1.325	1.325-	0,00	0	0,00
17	=	Gesamtkosten der Maßnahme	0,00	0	1.325,01-	1.325	1.325-	0,00	0	0,00



THH7 **THH 7 - Planen, Bauen, Wald und Natur**
56 **Umweltschutz**
5610 **Umweltschutzmaßnahmen**
56105000 **Altlasten**

lfd. Nr.		Schlüsselprodukt über Kostenstellen Ertrags- und Aufwandsarten	Ergebnis Vorjahr	Fortges. Ansatz	Ergebnis	Vergleich Ergebnis-Ansatz	Ergänz. Festlegungen im HH-Vollzug 2022	Ermächtigungen aus	Verfügbare Mittel abzgl. Ergebnis	Übertr. Ermächt. nach
			2021 EUR	2022 EUR	2022 EUR	EUR	EUR	2021 EUR	EUR	2023 EUR
			1	2	3	4	5	6	7	8
1	+	Steuern und ähnliche Abgaben	0,00	0	0,00	0	0	0,00	0	0,00
2	+	Zuweisungen und Zuwendungen, Umlagen	0,00	0	59.659,20	59.659	0	0,00	59.659-	0,00
		31410000 Zuweis. Lfd. Zwecke Land	0,00	0	59.659,20	59.659	0	0,00	59.659-	0,00
3	+	Aufgelöste Investitionszuwendungen und -beiträge	0,00	0	0,00	0	0	0,00	0	0,00
4	+	Sonstige Transfererträge	0,00	0	0,00	0	0	0,00	0	0,00
5	+	Entgelte für öffentliche Leistungen oder Einrichtungen	0,00	0	0,00	0	0	0,00	0	0,00
6	+	Sonstige privatrechtliche Leistungsentgelte	0,00	0	0,00	0	0	0,00	0	0,00
7	+	Kostenerstattungen und Kostenumlagen	0,00	0	0,00	0	0	0,00	0	0,00
8	+	Zinsen und ähnliche Erträge	0,00	0	0,00	0	0	0,00	0	0,00
9	+	Aktivierete Eigenleistungen und Bestandsveränderungen	0,00	0	0,00	0	0	0,00	0	0,00
10	+	Sonstige ordentliche Erträge	0,00	0	0,00	0	0	0,00	0	0,00
11	=	Anteilige ordentliche Erträge	0,00	0	59.659,20	59.659	0	0,00	59.659-	0,00
12	-	Personalaufwendungen	782,59-	1.368-	1.468,11-	100-	0	0,00	100	0,00
13	-	Versorgungsaufwendungen	0,00	0	0,00	0	0	0,00	0	0,00
14	-	Aufwendungen für Sach- und Dienstleistungen	55.011,06-	0	10.584,46-	10.584-	0	0,00	10.584	0,00



lfd - Nr.	Schlüsselprodukt über Kostenstellen Ertrags- und Aufwandsarten	Ergebnis Vorjahr	Fortges.Ansatz	Ergebnis	Vergleich Ergebnis-Ansatz	Ergänz. Festlegungen im HH-Vollzug 2022	Ermächtigungen aus	Verfügbare Mittel abzgl. Ergebnis	Übertr. Ermächt. nach
		2021 EUR	2022 EUR	2022 EUR	EUR	EUR	2021 EUR	EUR	2023 EUR
		1	2	3	4	5	6	7	8
	42910000 Aufwendungen f.so. Sach-u. Dienstlstg.	55.011,06-	0	10.584,46-	10.584-	0	0,00	10.584	0,00
15	- Abschreibungen	0,00	0	0,00	0	0	0,00	0	0,00
16	- Zinsen und ähnliche Aufwendungen	0,00	0	0,00	0	0	0,00	0	0,00
17	- Transferaufwendungen	0,00	0	0,00	0	0	0,00	0	0,00
18	- Sonstige ordentliche Aufwendungen	3.400,54-	3.500-	3.401,51-	98	0	0,00	98-	0,00
	44310000 Geschäftsaufwendungen	0,00	0	0,97-	1-	0	0,00	1	0,00
	44430000 Versicherungen	3.400,54-	3.500-	3.400,54-	99	0	0,00	99-	0,00
19	= Anteilige ordentliche Aufwendungen	59.194,19-	4.868-	15.454,08-	10.586-	0	0,00	10.586	0,00
20	= Anteiliges ordentliches Ergebnis	59.194,19-	4.868-	44.205,12	49.073	0	0,00	49.073-	0,00
21	= Erträge aus internen Leistungen	0,00	0	0,00	0	0	0,00	0	0,00
	+ Erträge aus internen Leistungsbeziehung	0,00	0	0,00	0	0	0,00	0	0,00
	+ Erträge aus Leistungsverrechnung	0,00	0	0,00	0	0	0,00	0	0,00
22	= Aufwendungen für interne Leistungen	6.920,72-	673-	5.833,58-	5.161-	0	0,00	5.161	0,00
	- Aufwand für interne Leistungsbeziehung	0,00	0	0,00	0	0	0,00	0	0,00
	- Aufwand für Leistungsverrechnung	6.920,72-	673-	5.833,58-	5.161-	0	0,00	5.161	0,00
	92100000 IV Allgemeine Aufwendungen	264,30-	59-	270,43-	212-	0	0,00	212	0,00
	92111000 IV Verwaltungssteuerung	37,26-	41-	35,63-	5	0	0,00	5-	0,00
	92111100 IV Gemeinde- und Ortschaftsgremien	2.154,09-	29-	577,95-	549-	0	0,00	549	0,00
	92111200 IV Steuerungsunterstützung u.Controlling	13,34-	14-	12,06-	2	0	0,00	2-	0,00
	92111300 IV Rechnungsprüfung	126,56-	1-	34,64-	33-	0	0,00	33	0,00
	92111400 IV Zentrale Funktionen	2,32-	3-	4,82-	2-	0	0,00	2	0,00
	92111401 IV Personalrat	4,12-	6-	3,63-	2	0	0,00	2-	0,00
	92112000 IV Organisation und EDV	61,14-	90-	79,88-	10	0	0,00	10-	0,00



Ifd. Nr.	Schlüsselprodukt über Kostenstellen Ertrags- und Aufwandsarten	Ergebnis Vorjahr	Fortges. Ansatz	Ergebnis	Vergleich Ergebnis-Ansatz	Ergänz. Festlegungen im HH-Vollzug 2022	Ermächtigungen aus 2021	Verfügbare Mittel abzgl. Ergebnis	Übertr. Ermächt. nach 2023
		2021 EUR	2022 EUR	2022 EUR	EUR	EUR	EUR	EUR	EUR
		1	2	3	4	5	6	7	8
	92112100 IV Personalwesen	29,79-	38-	29,01-	9	0	0,00	9-	0,00
	92112200 IV Finanzverwaltung	4.089,51-	204-	4.577,98-	4.374-	0	0,00	4.374	0,00
	92112300 IV Justizariat/Versicherung	4,92-	5-	4,50-	0	0	0,00	0	0,00
	92112410 IV Rathaus Buchen	99,32-	145-	168,85-	24-	0	0,00	24	0,00
	92112600 IV Zentraler Einkauf	34,05-	38-	34,20-	4	0	0,00	4-	0,00
23	- Kalkulatorische Kosten	0,00	0	0,00	0	0	0,00	0	0,00
24	= Kalkulatorisches Ergebnis	6.920,72-	673-	5.833,58-	5.161-	0	0,00	5.161	0,00
25	= Nettoressourcenbedarf/-überschuss	66.114,91-	5.541-	38.371,54	43.912	0	0,00	43.912-	0,00



THH8

THH 8 - Wirtschaft, Stadtmarket., Touris.

Ifd. Nr.	Teilergebnisrechnung Ertrags- und Aufwandsarten	Ergebnis Vorjahr	Fortges. Ansatz	Ergebnis	Vergleich Ergebnis-Ansatz	Ergänz. Festlegungen im HH-Vollzug 2022	Ermächtigungen aus	Verfügbare Mittel abzgl. Ergebnis	Übertr. Ermächt. nach
		2021 EUR	2022 EUR	2022 EUR	EUR	EUR	2021 EUR	EUR	2023 EUR
		1	2	3	4	5	6	7	8
1	+ Steuern und ähnliche Abgaben	0,00	0	0,00	0	0	0,00	0	0,00
2	+ Zuweisungen und Zuwendungen, Umlagen	95.878,42	0	69.724,97	69.725	0	0,00	69.725-	0,00
	31400000 Zuweis. lfd. Zwecke Bund	70.157,66	0	63.000,00	63.000	0	0,00	63.000-	0,00
	31410000 Zuweis. lfd. Zwecke Land	21.966,00	0	1.734,00	1.734	0	0,00	1.734-	0,00
	31480000 Zuweis. lfd. Zwecke übr. Bereich	935,97	0	4.990,97	4.991	0	0,00	4.991-	0,00
	31820000 Allgemeine Umlagen Gemeinden/GV	2.818,79	0	0,00	0	0	0,00	0	0,00
3	+ Aufgelöste Investitionszuwendungen und -beiträge	114.813,00	114.915	106.162,96	8.752-	0	0,00	8.752	0,00
4	+ Sonstige Transfererträge	0,00	0	0,00	0	0	0,00	0	0,00
5	+ Entgelte für öffentliche Leistungen oder Einrichtungen	77.740,97	102.650	132.162,52	29.513	0	0,00	29.513-	0,00
	33210000 Benutzungsgebühren und ähnliche Entgelte	77.740,97	102.650	132.162,52	29.513	0	0,00	29.513-	0,00
6	+ Sonstige privatrechtliche Leistungsentgelte	82.182,87	88.750	186.583,93	97.834	0	0,00	97.834-	0,00
	34110000 Mieten und Pachten	41.702,85	51.950	100.274,70	48.325	0	0,00	48.325-	0,00
	34120000 Erbbauzins	0,00	300	0,00	300-	0	0,00	300	0,00
	34210000 Erträge aus Verkauf	29.741,42	25.000	55.831,04	30.831	0	0,00	30.831-	0,00
	34610000 Sonstige privatrechtl. Leistungsentgelte	10.738,60	11.500	30.212,23	18.712	0	0,00	18.712-	0,00
	34610099 Sonstige privatrechtl. Leistungsentgelte	0,00	0	265,96	266	0	0,00	266-	0,00
7	+ Kostenerstattungen und Kostenumlagen	34.218,88	500	51.449,75	50.950	0	0,00	50.950-	0,00
	34830000 Erstattungen von Zweckverbänden	21.225,99	0	42.234,62	42.235	0	0,00	42.235-	0,00



Ifd. Nr.	Teilergebnisrechnung Ertrags- und Aufwandsarten	Ergebnis Vorjahr	Fortges. Ansatz	Ergebnis	Vergleich Ergebnis-Ansatz	Ergänz. Festlegungen im HH-Vollzug 2022	Ermächtigungen aus 2021	Verfügbare Mittel abzgl. Ergebnis EUR	Übertr. Ermächt. nach 2023
		2021 EUR	2022 EUR	2022 EUR	EUR	EUR	EUR	EUR	EUR
		1	2	3	4	5	6	7	8
	34840000 Erstattungen v. d. gesetzl. Sozialversic	12.502,09	0	8.515,97	8.516	0	0,00	8.516-	0,00
	34880000 Erstattungen von übrigen Bereichen	490,80	500	699,16	199	0	0,00	199-	0,00
8	+ Zinsen und ähnliche Erträge	0,00	0	0,00	0	0	0,00	0	0,00
9	+ Aktivierte Eigenleistungen und Bestandsveränderungen	461,93	0	0,00	0	0	0,00	0	0,00
10	+ Sonstige ordentliche Erträge	5.565,00	5.565	5.565,00	0	0	0,00	0	0,00
	35710000 Auflösung von sonstigen Sonderposten	5.565,00	5.565	5.565,00	0	0	0,00	0	0,00
11	= Anteilige ordentliche Erträge	410.861,07	312.380	551.649,13	239.269	0	0,00	239.269-	0,00
12	- Personalaufwendungen	459.071,35-	504.133-	544.941,25-	40.809-	0	0,00	40.809	0,00
13	- Versorgungsaufwendungen	0,00	0	0,00	0	0	0,00	0	0,00
14	- Aufwendungen für Sach- und Dienstleistungen	505.488,72-	622.200-	593.989,28-	28.211	0	0,00	28.211-	0,00
	42110000 Unterh. Grundst. und bauli.Anlagen	162.193,81-	172.200-	69.798,13-	102.402	0	0,00	102.402-	0,00
	42110010 Unterhaltung Kanal	0,00	0	160,90-	161-	0	0,00	161	0,00
	42110100 Unterh. Energiemanagement	0,00	0	37.382,47-	37.382-	0	0,00	37.382	0,00
	42120000 Unterh. d. sonst. unbewegl. Vermögens	12.787,75-	13.000-	5.256,86-	7.743	0	0,00	7.743-	0,00
	42120100 Unterhaltung der Waldwege	0,00	10.000-	308,42-	9.692	0	0,00	9.692-	0,00
	42220000 Erwerb geringw. Vermögensgegenstände	4.593,98-	17.900-	7.115,99-	10.784	0	0,00	10.784-	0,00
	42310000 Mieten inklusive Nebenkosten und Pachten	13.611,66-	14.000-	13.611,66-	388	0	0,00	388-	0,00
	42410010 Aufwand für Heizöl	13.723,19-	16.500-	9.530,88-	6.969	0	0,00	6.969-	0,00
	42410020 Aufwand für Gas	23.316,66-	23.200-	14.826,32-	8.374	0	0,00	8.374-	0,00
	42410030 Aufwand für Strom	49.499,77-	73.400-	46.639,93-	26.760	0	0,00	26.760-	0,00



Ifd. Nr.	Teilergebnisrechnung Ertrags- und Aufwandsarten	Ergebnis Vorjahr	Fortges. Ansatz	Ergebnis	Vergleich Ergebnis-Ansatz	Ergänz. Festlegungen im HH-Vollzug 2022	Ermächtigungen aus 2021	Verfügbare Mittel abzgl. Ergebnis EUR	Übertr. Ermächt. nach 2023
		2021 EUR	2022 EUR	2022 EUR	EUR	EUR	EUR	EUR	EUR
		1	2	3	4	5	6	7	8
	42410040 Aufwand für Pellets/Holz hackschnitzel	5.936,52-	7.500-	9.926,33-	2.426-	0	0,00	2.426	0,00
	42420010 Aufwand für Wasser/Abwasser	14.812,87-	17.700-	15.426,43-	2.274	0	0,00	2.274-	0,00
	42430000 Aufwand für Abfallbeseitigungen	2.644,77-	5.600-	3.710,09-	1.890	0	0,00	1.890-	0,00
	42440000 Aufwand für Abwasserbeseitigung	0,00	1.000-	724,93-	275	0	0,00	275-	0,00
	42450000 Aufwand für Gebäudereinigung	36.539,25-	70.400-	61.625,38-	8.775	0	0,00	8.775-	0,00
	42480000 Aufwand für Betriebsstoffe	0,00	600-	162,83-	437	0	0,00	437-	0,00
	42490000 Sonst.Bewirtsch.Grundst.u. baul. Anlagen	3.936,01-	6.200-	2.035,65-	4.164	0	0,00	4.164-	0,00
	42620000 Aus- u. Fortbildung, Umschulung	257,22-	0	0,00	0	0	0,00	0	0,00
	42710000 Bes. Verwaltungs- u. Betriebsaufwendgen	71.240,97-	84.800-	59.894,01-	24.906	0	0,00	24.906-	0,00
	42720000 Aufwendungen für EDV	652,40-	500-	0,00	500	0	0,00	500-	0,00
	42730000 Aufwendungen für bez. Leist. und Waren	35.209,55-	50.000-	49.232,95-	767	0	0,00	767-	0,00
	42810000 Aufwendungen für den Verbrauch v. sonst.	61,88-	0	0,00	0	0	0,00	0	0,00
	42910000 Aufwendungen f.so. Sach-u. Dienstlsg.	54.470,46-	37.700-	186.619,12-	148.919-	0	0,00	148.919	0,00
15	- Abschreibungen	344.195,42-	336.793-	304.611,81-	32.181	0	0,00	32.181-	0,00
16	- Zinsen und ähnliche Aufwendungen	0,00	0	0,00	0	0	0,00	0	0,00
17	- Transferaufwendungen	134.395,09-	142.700-	65.347,47-	77.353	0	0,00	77.353-	0,00
	43120000 Zuweisungen an Gemeinden (GV)	0,00	0	4.430,00-	4.430-	0	0,00	4.430	0,00
	43130000 Zuweisungen an Zweckverbände	74.943,00-	80.000-	0,00	80.000	0	0,00	80.000-	0,00
	43180000 Zuschüsse an übrige Bereich	59.452,09-	62.700-	60.917,47-	1.783	0	0,00	1.783-	0,00
18	- Sonstige ordentliche Aufwendungen	39.891,19-	61.600-	42.142,43-	19.458	0	0,00	19.458-	0,00



Ifd. Nr.	Teilergebnisrechnung Ertrags- und Aufwandsarten	Ergebnis Vorjahr	Fortges. Ansatz	Ergebnis	Vergleich Ergebnis-Ansatz	Ergänz. Festlegungen im HH-Vollzug 2022	Ermächtigungen aus 2021	Verfügbare Mittel abzgl. Ergebnis EUR	Übertr. Ermächt. nach 2023
		2021 EUR	2022 EUR	2022 EUR	EUR	EUR	EUR	EUR	EUR
		1	2	3	4	5	6	7	8
	44110000 Sonstige Personal- und Versorgungsaufw.	1,65-	0	83,97-	84-	0	0,00	84	0,00
	44310000 Geschäftsaufwendungen	11.571,57-	16.600-	14.547,55-	2.052	0	0,00	2.052-	0,00
	44410000 Steuern, Vers., Schadensfälle, Sonderabg	9.882,63-	10.900-	10.227,96-	672	0	0,00	672-	0,00
	44430000 Versicherungen	18.335,34-	18.900-	16.003,72-	2.896	0	0,00	2.896-	0,00
	44440000 Aufwendungen für Schadensfälle	0,00	0	164,00-	164-	0	0,00	164	0,00
	44580000 Erstattungen an übrige Bereiche	0,00	15.000-	0,00	15.000	0	0,00	15.000-	0,00
	44910000 Sonstige zw. Aufw. a. lfd. Vw-Tätigkeit	100,00-	200-	1.115,23-	915-	0	0,00	915	0,00
19	= Anteilige ordentliche Aufwendungen	1.483.041,77-	1.667.426-	1.551.032,24-	116.393	0	0,00	116.393-	0,00
20	= Anteiliges ordentliches Ergebnis	1.072.180,70-	1.355.046-	999.383,11-	355.663	0	0,00	355.663-	0,00
21	+ Erträge aus internen Leistungen	123.200,04	133.467	113.544,01	19.923-	0	0,00	19.923	0,00
	+ Erträge aus internen Leistungsbeziehung	105.111,58	104.167	113.509,93	9.343	0	0,00	9.343-	0,00
	+ Erträge aus Leistungsverrechnung	18.088,46	29.300	34,08	29.266-	0	0,00	29.266	0,00
22	- Aufwendungen für interne Leistungen	540.278,19-	685.610-	608.347,67-	77.263	0	0,00	77.263-	0,00
	- Aufwand für interne Leistungsbeziehungen	540.278,19-	547.110-	608.347,67-	61.237-	0	0,00	61.237	0,00
	- Aufwand für Leistungsverrechnung	0,00	138.500-	0,00	138.500	0	0,00	138.500-	0,00
23	- kalkulatorische Kosten	386.251,00-	374.013-	345.700,00-	28.313	0	0,00	28.313-	0,00
24	= Kalkulatorisches Ergebnis	803.329,15-	926.156-	840.503,66-	85.652	0	0,00	85.652-	0,00
25	= Nettoressourcenbedarf/-überschuss	1.875.509,85-	2.281.202-	1.839.886,77-	441.315	0	0,00	441.315-	0,00



THH8

THH 8 - Wirtschaft, Stadtmarket., Touris.

Ifd. Nr.		Teilfinanzrechnung Einzahlungs- und Auszahlungsarten	Ergebnis Vorjahr	Fortges. Ansatz	Ergebnis	Vergleich Ergebnis-Ansatz	Ergänz. Festlegungen im HH-Vollzug 2022	Ermächtigungen aus	Verfügbare Mittel abzgl. Ergebnis	Übertr. Ermächt. nach
			2021 EUR	2022 EUR	2022 EUR	EUR	EUR	2021 EUR	EUR	2023 EUR
			1	2	3	4	5	6	7	8
1	+	Summe der Einzahlungen aus laufender Verwaltungstätigkeit	301.041,77	191.900	420.257,63	228.358	0	0,00	228.358-	0,00
2	-	Summe der Auszahlungen aus laufender Verwaltungstätigkeit	1.108.294,54-	1.330.633-	1.239.698,43-	90.934	0	0,00	90.934-	0,00
3	=	Anteiliger Zahlungsmittelüberschuss/-bedarf aus laufender Verwaltungstätigkeit	807.252,77-	1.138.733-	819.440,80-	319.292	0	0,00	319.292-	0,00
4	+	Einzahlungen aus Investitionszuwendungen	25.000,00	150.000	40.464,96	109.535-	0	0,00	109.535	0,00
5	+	Einzahlungen aus Investitionsbeiträgen und ähnlichen Entgelten für Investitionstätigkeit	0,00	0	0,00	0	0	0,00	0	0,00
6	+	Einzahlungen aus der Veräußerung von Sachvermögen	0,00	0	0,00	0	0	0,00	0	0,00
7	+	Einzahlungen aus der Veräußerung von Finanzvermögen	0,00	0	0,00	0	0	0,00	0	0,00
8	+	Einzahlungen für sonstige Investitionstätigkeit	0,00	0	0,00	0	0	0,00	0	0,00
9	=	Summe der Einzahlungen aus Investitionstätigkeit	25.000,00	150.000	40.464,96	109.535-	0	0,00	109.535	0,00
10	-	Auszahlungen für den Erwerb von Grundstücken und Gebäuden	7.867,13-	0	0,00	0	0	0,00	0	0,00
11	-	Auszahlungen für Baumaßnahmen	131.756,06-	260.000-	53.392,42-	206.608	0	41.500,00-	248.108-	79.000,00-
12	-	Auszahlungen für den Erwerb von beweglichem Sachvermögen	13.180,58-	172.500-	43.062,36-	129.438	0	0,00	129.438-	234.100,00-
13	-	Auszahlungen für den Erwerb von Finanzvermögen	0,00	0	0,00	0	0	0,00	0	0,00



lfd. Nr.		Teilfinanzrechnung Einzahlungs- und Auszahlungsarten	Ergebnis Vorjahr	Fortges. Ansatz	Ergebnis	Vergleich Ergebnis-Ansatz	Ergänz. Festlegungen im HH-Vollzug 2022	Ermächtigungen aus 2021	Verfügbare Mittel abzgl. Ergebnis	Übertr. Ermächt. nach 2023
			2021 EUR	2022 EUR	2022 EUR	EUR	EUR	EUR	EUR	EUR
			1	2	3	4	5	6	7	8
14	-	Auszahlungen für Investitionsförderungsmaßnahmen	6.000,00	100.000-	0,00	100.000	0	0,00	100.000-	0,00
15	-	Auszahlungen für den Erwerb von immateriellen Vermögensgegenständen	0,00	0	0,00	0	0	0,00	0	0,00
16	=	Summe der Auszahlungen aus Investitionstätigkeit	146.803,77-	532.500-	96.454,78-	436.045	0	41.500,00-	477.545-	313.100,00-
17	=	Anteiliger Finanzierungsmittelüberschuss/-bedarf aus Investitionstätigkeit	121.803,77-	382.500-	55.989,82-	326.510	0	41.500,00-	368.010-	313.100,00-
18	=	Anteiliger Finanzierungsmittelüberschuss/-bedarf	929.056,54-	1.521.233-	875.430,62-	645.802	0	41.500,00-	687.302-	313.100,00-



THH8 **THH 8 - Wirtschaft, Stadtmarket., Touris.**
57 **Wirtschaft und Tourismus**
5710 **Wirtschaftsförderung**
57105000 **Wirtschaftsförderung**

Ifd. Nr.		Schlüsselprodukt über Kostenstellen Ertrags- und Aufwandsarten	Ergebnis Vorjahr	Fortges. Ansatz	Ergebnis	Vergleich Ergebnis-Ansatz	Ergänz. Festlegungen im HH-Vollzug 2022	Ermächtigungen aus	Verfügbare Mittel abzgl. Ergebnis	Übertr. Ermächt. nach
			2021 EUR	2022 EUR	2022 EUR	EUR	EUR	2021 EUR	EUR	2023 EUR
			1	2	3	4	5	6	7	8
1	+	Steuern und ähnliche Abgaben	0,00	0	0,00	0	0	0,00	0	0,00
2	+	Zuweisungen und Zuwendungen, Umlagen	0,00	0	0,00	0	0	0,00	0	0,00
3	+	Aufgelöste Investitionszuwendungen und -beiträge	0,00	0	0,00	0	0	0,00	0	0,00
4	+	Sonstige Transfererträge	0,00	0	0,00	0	0	0,00	0	0,00
5	+	Entgelte für öffentliche Leistungen oder Einrichtungen	0,00	0	0,00	0	0	0,00	0	0,00
6	+	Sonstige privatrechtliche Leistungsentgelte	2.760,96	2.700	2.760,96	61	0	0,00	61-	0,00
		34110000 Mieten und Pachten	2.760,96	2.700	2.760,96	61	0	0,00	61-	0,00
7	+	Kostenerstattungen und Kostenumlagen	21.716,79	500	42.732,10	42.232	0	0,00	42.232-	0,00
		34830000 Erstattungen von Zweckverbänden	21.225,99	0	42.234,62	42.235	0	0,00	42.235-	0,00
		34880000 Erstattungen von übrigen Bereichen	490,80	500	497,48	3-	0	0,00	3	0,00
8	+	Zinsen und ähnliche Erträge	0,00	0	0,00	0	0	0,00	0	0,00
9	+	Aktivierete Eigenleistungen und Bestandsveränderungen	0,00	0	0,00	0	0	0,00	0	0,00
10	+	Sonstige ordentliche Erträge	0,00	0	0,00	0	0	0,00	0	0,00
11	=	Anteilige ordentliche Erträge	24.477,75	3.200	45.493,06	42.293	0	0,00	42.293-	0,00
12	-	Personalaufwendungen	55.323,94-	50.573-	54.276,51-	3.703-	0	0,00	3.703	0,00



Ifd. Nr.		Schlüsselprodukt über Kostenstellen Ertrags- und Aufwandsarten	Ergebnis Vorjahr	Fortges. Ansatz	Ergebnis	Vergleich Ergebnis-Ansatz	Ergänz. Festlegungen im HH-Vollzug 2022	Ermächtigungen aus	Verfügbare Mittel abzgl. Ergebnis	Übertr. Ermächt. nach
			2021 EUR	2022 EUR	2022 EUR	EUR	EUR	2021 EUR	EUR	2023 EUR
			1	2	3	4	5	6	7	8
13	-	Versorgungsaufwendungen	0,00	0	0,00	0	0	0,00	0	0,00
14	-	Aufwendungen für Sach- und Dienstleistungen	10.507,16-	8.000-	2.407,07-	5.593	0	0,00	5.593-	0,00
		42910000 Aufwendungen f.so. Sach-u. Dienstlsg.	10.507,16-	8.000-	2.407,07-	5.593	0	0,00	5.593-	0,00
15	-	Abschreibungen	0,00	0	0,00	0	0	0,00	0	0,00
16	-	Zinsen und ähnliche Aufwendungen	0,00	0	0,00	0	0	0,00	0	0,00
17	-	Transferaufwendungen	76.243,00-	83.000-	1.311,58-	81.688	0	0,00	81.688-	0,00
		43130000 Zuweisungen an Zweckverbände	74.943,00-	80.000-	0,00	80.000	0	0,00	80.000-	0,00
		43180000 Zuschüsse an übrige Bereich	1.300,00-	3.000-	1.311,58-	1.688	0	0,00	1.688-	0,00
18	-	Sonstige ordentliche Aufwendungen	143,91-	300-	165,12-	135	0	0,00	135-	0,00
		44110000 Sonstige Personal- und Versorgungsaufw.	0,00	0	1,20-	1-	0	0,00	1	0,00
		44310000 Geschäftsaufwendungen	143,91-	300-	163,92-	136	0	0,00	136-	0,00
19	=	Anteilige ordentliche Aufwendungen	142.218,01-	141.873-	58.160,28-	83.713	0	0,00	83.713-	0,00
20	=	Anteiliges ordentliches Ergebnis	117.740,26-	138.673-	12.667,22-	126.006	0	0,00	126.006-	0,00
21	=	Erträge aus internen Leistungen	0,00	0	0,00	0	0	0,00	0	0,00
	+	Erträge aus internen Leistungsbeziehung	0,00	0	0,00	0	0	0,00	0	0,00
	+	Erträge aus Leistungsverrechnung	0,00	0	0,00	0	0	0,00	0	0,00
22	=	Aufwendungen für interne Leistungen	17.704,09-	19.157-	25.422,82-	6.266-	0	0,00	6.266	0,00
	-	Aufwand für interne Leistungsbeziehung	0,00	0	0,00	0	0	0,00	0	0,00
	-	Aufwand für Leistungsverrechnung	17.704,09-	19.157-	25.422,82-	6.266-	0	0,00	6.266	0,00
		92100000 IV Allgemeine Aufwendungen	1.792,90-	2.091-	2.290,69-	200-	0	0,00	200	0,00
		92111000 IV Verwaltungssteuerung	1.589,93-	1.740-	1.947,75-	208-	0	0,00	208	0,00
		92111100 IV Gemeinde- und Ortschaftsgremien	2.234,86-	836-	726,85-	109	0	0,00	109-	0,00



Ifd - Nr.	Schlüsselprodukt über Kostenstellen Ertrags- und Aufwandsarten	Ergebnis Vorjahr	Fortges.Ansatz	Ergebnis	Vergleich Ergebnis-Ansatz	Ergänz. Festlegungen im HH-Vollzug 2022	Ermächtigungen aus	Verfügbare Mittel abzgl. Ergebnis	Übertr. Ermächt. nach
		2021 EUR	2022 EUR	2022 EUR	EUR	EUR	2021 EUR	EUR	2023 EUR
		1	2	3	4	5	6	7	8
	92111200 IV Steuerungsunterstützung u.Controlling	569,23-	590-	659,47-	70-	0	0,00	70	0,00
	92111300 IV Rechnungsprüfung	131,31-	37-	43,57-	7-	0	0,00	7	0,00
	92111400 IV Zentrale Funktionen	98,93-	124-	167,18-	43-	0	0,00	43	0,00
	92111401 IV Personalrat	175,59-	254-	198,56-	55	0	0,00	55-	0,00
	92112000 IV Organisation und EDV	2.119,43-	3.841-	2.769,11-	1.072	0	0,00	1.072-	0,00
	92112100 IV Personalwesen	1.271,12-	1.639-	1.586,03-	53	0	0,00	53-	0,00
	92112200 IV Finanzverwaltung	2.170,72-	485-	4.379,29-	3.895-	0	0,00	3.895	0,00
	92112300 IV Justizariat/Versicherung	209,93-	211-	246,14-	35-	0	0,00	35	0,00
	92112410 IV Rathaus Buchen	3.887,13-	5.685-	9.222,65-	3.537-	0	0,00	3.537	0,00
	92112600 IV Zentraler Einkauf	1.453,01-	1.625-	1.185,53-	439	0	0,00	439-	0,00
23	- Kalkulatorische Kosten	58.233,00-	58.307-	58.013,00-	294	0	0,00	294-	0,00
24	= Kalkulatorisches Ergebnis	75.937,09-	77.464-	83.435,82-	5.972-	0	0,00	5.972	0,00
25	= Nettoressourcenbedarf/-überschuss	193.677,35-	216.137-	96.103,04-	120.034	0	0,00	120.034-	0,00



THH8 THH 8 - Wirtschaft, Stadtmarket., Touris.
57 Wirtschaft und Tourismus
5710 Wirtschaftsförderung

Ifd. Nr.		Investitionsübersicht Einzahlungs- und Auszahlungsarten	Ergebnis Vorjahr	Fortgeschriebener Ansatz 2022	Ergebnis	Vergleich Ansatz-Ergebnis	Ergänzende Festlegungen im HH-Vollzug	Ermächtigungs- übertragung aus 2021	Verfügbare Mittel abzgl. Ergebnis	Ermächtigungs- übertragung nach 2023
			2021 EUR	EUR	2022 EUR	EUR	EUR	EUR	EUR	EUR
			1	2	3	4	5	6	7	8
I5710002601: Finanzumlage ZV IGO										
6	=	Summe der Einzahlungen aus Investitionstätigkeit	0,00	0	0,00	0	0	0,00	0	0,00
11	-	Auszahlungen für Investitionsförderungsmaßnahmen	0,00	100.000-	0,00	100.000-	0	0,00	100.000-	0,00
13	=	Summe der Auszahlungen aus Investitionstätigkeit	0,00	100.000-	0,00	100.000-	0	0,00	100.000-	0,00
14	=	Saldo aus Investitionstätigkeit	0,00	100.000-	0,00	100.000-	0	0,00	100.000-	0,00
17	=	Gesamtkosten der Maßnahme	0,00	100.000-	0,00	100.000-	0	0,00	100.000-	0,00



THH8 **THH 8 - Wirtschaft, Stadtmarket., Touris.**
57 **Wirtschaft und Tourismus**
5730 **Allgemeine Einrichtungen und Unternehmen**
57305000 **Märkte**

Ifd. Nr.		Schlüsselprodukt über Kostenstellen Ertrags- und Aufwandsarten	Ergebnis Vorjahr	Fortges. Ansatz	Ergebnis	Vergleich Ergebnis-Ansatz	Ergänz. Festlegungen im HH-Vollzug 2022	Ermächtigungen aus	Verfügbare Mittel abzgl. Ergebnis	Übertr. Ermächt. nach
			2021 EUR	2022 EUR	2022 EUR	EUR	EUR	2021 EUR	EUR	2023 EUR
			1	2	3	4	5	6	7	8
1	+	Steuern und ähnliche Abgaben	0,00	0	0,00	0	0	0,00	0	0,00
2	+	Zuweisungen und Zuwendungen, Umlagen	0,00	0	0,00	0	0	0,00	0	0,00
3	+	Aufgelöste Investitionszuwendungen und -beiträge	0,00	0	0,00	0	0	0,00	0	0,00
4	+	Sonstige Transfererträge	0,00	0	0,00	0	0	0,00	0	0,00
5	+	Entgelte für öffentliche Leistungen oder Einrichtungen	6.590,00	2.000	1.927,50	73-	0	0,00	73	0,00
		33210000 Benutzungsgebühren und ähnliche Entgelte	6.590,00	2.000	1.927,50	73-	0	0,00	73	0,00
6	+	Sonstige privatrechtliche Leistungsentgelte	114,00	9.000	0,00	9.000-	0	0,00	9.000	0,00
		34610000 Sonstige privatrechtl. Leistungsentgelte	114,00	9.000	0,00	9.000-	0	0,00	9.000	0,00
7	+	Kostenerstattungen und Kostenumlagen	0,00	0	0,00	0	0	0,00	0	0,00
8	+	Zinsen und ähnliche Erträge	0,00	0	0,00	0	0	0,00	0	0,00
9	+	Aktivierete Eigenleistungen und Bestandsveränderungen	0,00	0	0,00	0	0	0,00	0	0,00
10	+	Sonstige ordentliche Erträge	0,00	0	0,00	0	0	0,00	0	0,00
11	=	Anteilige ordentliche Erträge	6.704,00	11.000	1.927,50	9.073-	0	0,00	9.073	0,00
12	-	Personalaufwendungen	30.528,36-	31.666-	37.484,51-	5.818-	0	0,00	5.818	0,00
13	-	Versorgungsaufwendungen	0,00	0	0,00	0	0	0,00	0	0,00



lfd. Nr.		Schlüsselprodukt über Kostenstellen Ertrags- und Aufwandsarten	Ergebnis Vorjahr	Fortges. Ansatz	Ergebnis	Vergleich Ergebnis-Ansatz	Ergänz. Festlegungen im HH-Vollzug 2022	Ermächtigungen aus 2021	Verfügbare Mittel abzgl. Ergebnis	Übertr. Ermächt. nach 2023
			2021 EUR	2022 EUR	2022 EUR	EUR	EUR	EUR	EUR	EUR
			1	2	3	4	5	6	7	8
14	-	Aufwendungen für Sach- und Dienstleistungen	17.271,39-	34.800-	5.378,24-	29.422	0	0,00	29.422-	0,00
		42220000 Erwerb geringw. Vermögensgegenstände	85,22-	1.000-	131,67-	868	0	0,00	868-	0,00
		42410030 Aufwand für Strom	251,30-	800-	526,88-	273	0	0,00	273-	0,00
		42430000 Aufwand für Abfallbeseitigungen	635,58-	0	0,00	0	0	0,00	0	0,00
		42710000 Bes. Verwaltungs- u. Betriebsaufwendgen	16.299,29-	33.000-	4.719,69-	28.280	0	0,00	28.280-	0,00
15	-	Abschreibungen	1.516,00-	1.516-	885,00-	631	0	0,00	631-	0,00
16	-	Zinsen und ähnliche Aufwendungen	0,00	0	0,00	0	0	0,00	0	0,00
17	-	Transferaufwendungen	0,00	0	0,00	0	0	0,00	0	0,00
18	-	Sonstige ordentliche Aufwendungen	302,85-	350-	92,01-	258	0	0,00	258-	0,00
		44110000 Sonstige Personal- und Versorgungsaufw.	0,00	0	3,10-	3-	0	0,00	3	0,00
		44310000 Geschäftsaufwendungen	74,86-	100-	88,91-	11	0	0,00	11-	0,00
		44430000 Versicherungen	227,99-	250-	0,00	250	0	0,00	250-	0,00
19	=	Anteilige ordentliche Aufwendungen	49.618,60-	68.332-	43.839,76-	24.493	0	0,00	24.493-	0,00
20	=	Anteiliges ordentliches Ergebnis	42.914,60-	57.332-	41.912,26-	15.420	0	0,00	15.420-	0,00
21	=	Erträge aus internen Leistungen	0,00	0	0,00	0	0	0,00	0	0,00
	+	Erträge aus internen Leistungsbeziehung	0,00	0	0,00	0	0	0,00	0	0,00
	+	Erträge aus Leistungsverrechnung	0,00	0	0,00	0	0	0,00	0	0,00
22	=	Aufwendungen für interne Leistungen	80.504,28-	106.806-	84.767,48-	22.039	0	0,00	22.039-	0,00
	-	Aufwand für interne Leistungsbeziehung	0,00	60.000-	0,00	60.000	0	0,00	60.000-	0,00
		48110000 IV Bauhof	0,00	60.000-	0,00	60.000	0	0,00	60.000-	0,00
	-	Aufwand für Leistungsverrechnung	80.504,28-	46.806-	84.767,48-	37.961-	0	0,00	37.961	0,00
		91112500 ILV Werkstätten	56.214,16-	0	57.690,45-	57.690-	0	0,00	57.690	0,00



lfd. Nr.	Schlüsselprodukt über Kostenstellen Ertrags- und Aufwandsarten	Ergebnis Vorjahr	Fortges.Ansatz	Ergebnis	Vergleich Ergebnis-Ansatz	Ergänz. Festlegungen im HH-Vollzug 2022	Ermächtigungen aus	Verfügbare Mittel abzgl. Ergebnis	Übertr. Ermächt. nach
		2021 EUR	2022 EUR	2022 EUR	EUR	EUR	2021 EUR	EUR	2023 EUR
		1	2	3	4	5	6	7	8
	91112504 ILV Fuhrpark	10.847,42-	0	4.913,34-	4.913-	0	0,00	4.913	0,00
	92100000 IV Allgemeine Aufwendungen	1.171,72-	1.318-	1.828,52-	510-	0	0,00	510	0,00
	92111000 IV Verwaltungssteuerung	1.018,55-	1.114-	1.828,99-	715-	0	0,00	715	0,00
	92111100 IV Gemeinde- und Ortschaftsgremien	2.150,82-	401-	685,00-	284-	0	0,00	284	0,00
	92111200 IV Steuerungsunterstützung u.Controlling	364,66-	378-	619,26-	242-	0	0,00	242	0,00
	92111300 IV Rechnungsprüfung	126,37-	18-	41,06-	23-	0	0,00	23	0,00
	92111400 IV Zentrale Funktionen	63,38-	80-	118,96-	39-	0	0,00	39	0,00
	92111401 IV Personalrat	112,49-	163-	186,45-	24-	0	0,00	24	0,00
	92112000 IV Organisation und EDV	1.100,47-	2.461-	1.970,33-	490	0	0,00	490-	0,00
	92112100 IV Personalwesen	814,31-	1.050-	1.489,32-	440-	0	0,00	440	0,00
	92112200 IV Finanzverwaltung	2.344,49-	2.052-	4.434,13-	2.382-	0	0,00	2.382	0,00
	92112300 IV Justizariat/Versicherung	134,48-	135-	231,13-	96-	0	0,00	96	0,00
	92112400 IV Gebäudemanagement	96,58-	355-	64,44-	291	0	0,00	291-	0,00
	92112410 IV Rathaus Buchen	1.955,55-	2.860-	4.104,78-	1.245-	0	0,00	1.245	0,00
	92112500 IV Bauhofumlage	1.058,00-	33.380-	3.717,77-	29.663	0	0,00	29.663-	0,00
	92112600 IV Zentraler Einkauf	930,83-	1.041-	843,55-	197	0	0,00	197-	0,00
23	- Kalkulatorische Kosten	579,00-	504-	294,00-	210	0	0,00	210-	0,00
24	= Kalkulatorisches Ergebnis	81.083,28-	107.310-	85.061,48-	22.249	0	0,00	22.249-	0,00
25	= Nettoressourcenbedarf/-überschuss	123.997,88-	164.642-	126.973,74-	37.669	0	0,00	37.669-	0,00



THH8 **THH 8 - Wirtschaft, Stadtmarket., Touris.**
57 **Wirtschaft und Tourismus**
5730 **Allgemeine Einrichtungen und Unternehmen**
57305010 **Allgemeine Einrichtungen**

lfd. Nr.		Schlüsselprodukt über Kostenstellen Ertrags- und Aufwandsarten	Ergebnis Vorjahr	Fortges. Ansatz	Ergebnis	Vergleich Ergebnis-Ansatz	Ergänz. Festlegungen im HH-Vollzug 2022	Ermächtigungen aus	Verfügbare Mittel abzgl. Ergebnis	Übertr. Ermächt. nach
			2021 EUR	2022 EUR	2022 EUR	EUR	EUR	2021 EUR	EUR	2023 EUR
			1	2	3	4	5	6	7	8
1	+	Steuern und ähnliche Abgaben	0,00	0	0,00	0	0	0,00	0	0,00
2	+	Zuweisungen und Zuwendungen, Umlagen	0,00	0	0,00	0	0	0,00	0	0,00
3	+	Aufgelöste Investitionszuwendungen und -beiträge	25.578,00	25.452	16.039,00	9.413-	0	0,00	9.413	0,00
4	+	Sonstige Transfererträge	0,00	0	0,00	0	0	0,00	0	0,00
5	+	Entgelte für öffentliche Leistungen oder Einrichtungen	224,00	500	830,00	330	0	0,00	330-	0,00
		33210000 Benutzungsgebühren und ähnliche Entgelte	224,00	500	830,00	330	0	0,00	330-	0,00
6	+	Sonstige privatrechtliche Leistungsentgelte	3.150,03	7.000	7.417,89	418	0	0,00	418-	0,00
		34110000 Mieten und Pachten	2.033,60	5.000	5.711,93	712	0	0,00	712-	0,00
		34610000 Sonstige privatrechl. Leistungsentgelte	1.116,43	2.000	1.440,00	560-	0	0,00	560	0,00
		34610099 Sonstige privatrechl. Leistungsentgelte	0,00	0	265,96	266	0	0,00	266-	0,00
7	+	Kostenerstattungen und Kostenumlagen	0,00	0	0,00	0	0	0,00	0	0,00
8	+	Zinsen und ähnliche Erträge	0,00	0	0,00	0	0	0,00	0	0,00
9	+	Aktivierete Eigenleistungen und Bestandsveränderungen	0,00	0	0,00	0	0	0,00	0	0,00
10	+	Sonstige ordentliche Erträge	5.258,00	5.258	5.258,00	0	0	0,00	0	0,00



lfd Nr.	Schlüsselprodukt über Kostenstellen Ertrags- und Aufwandsarten	Ergebnis Vorjahr	Fortges.Ansatz	Ergebnis	Vergleich Ergebnis-Ansatz	Ergänz. Festlegungen im HH-Vollzug 2022	Ermächtigungen aus	Verfügbare Mittel abzgl. Ergebnis	Übertr. Ermächt. nach
		2021 EUR	2022 EUR	2022 EUR	EUR	EUR	2021 EUR	EUR	2023 EUR
		1	2	3	4	5	6	7	8
	35710000 Auflösung von sonstigen Sonderposten	5.258,00	5.258	5.258,00	0	0	0,00	0	0,00
11	= Anteilige ordentliche Erträge	34.210,03	38.210	29.544,89	8.665-	0	0,00	8.665	0,00
12	- Personalaufwendungen	32.383,02-	24.194-	28.458,38-	4.265-	0	0,00	4.265	0,00
13	- Versorgungsaufwendungen	0,00	0	0,00	0	0	0,00	0	0,00
14	- Aufwendungen für Sach- und Dienstleistungen	95.978,24-	130.100-	65.519,42-	64.581	0	0,00	64.581-	0,00
	42110000 Unterh. Grundst. und bauli.Anlagen	20.440,18-	20.000-	9.362,72-	10.637	0	0,00	10.637-	0,00
	42220000 Erwerb geringw. Vermögensgegenstände	468,49-	5.000-	307,92-	4.692	0	0,00	4.692-	0,00
	42310000 Mieten inklusive Nebenkosten und Pachten	13.611,66-	14.000-	13.611,66-	388	0	0,00	388-	0,00
	42410010 Aufwand für Heizöl	6.510,00-	8.000-	0,00	8.000	0	0,00	8.000-	0,00
	42410020 Aufwand für Gas	12.952,55-	12.000-	6.817,23-	5.183	0	0,00	5.183-	0,00
	42410030 Aufwand für Strom	17.823,61-	30.000-	13.011,42-	16.989	0	0,00	16.989-	0,00
	42410040 Aufwand für Pellets/Holz hackschnitzel	2.250,82-	3.000-	0,00	3.000	0	0,00	3.000-	0,00
	42420010 Aufwand für Wasser/Abwasser	7.802,72-	9.000-	8.040,26-	960	0	0,00	960-	0,00
	42430000 Aufwand für Abfallbeseitigungen	407,98-	600-	237,99-	362	0	0,00	362-	0,00
	42450000 Aufwand für Gebäudereinigung	12.759,69-	24.000-	13.593,86-	10.406	0	0,00	10.406-	0,00
	42490000 Sonst.Bewirtsch.Grundst.u. baul. Anlagen	950,54-	1.500-	536,36-	964	0	0,00	964-	0,00
	42910000 Aufwendungen f.so. Sach-u. Dienstlsg.	0,00	3.000-	0,00	3.000	0	0,00	3.000-	0,00
15	- Abschreibungen	78.852,35-	76.121-	54.992,45-	21.129	0	0,00	21.129-	0,00
16	- Zinsen und ähnliche Aufwendungen	0,00	0	0,00	0	0	0,00	0	0,00
17	- Transferaufwendungen	0,00	0	0,00	0	0	0,00	0	0,00



lfd. Nr.		Schlüsselprodukt über Kostenstellen Ertrags- und Aufwandsarten	Ergebnis Vorjahr	Fortges. Ansatz	Ergebnis	Vergleich Ergebnis-Ansatz	Ergänz. Festlegungen im HH-Vollzug 2022	Ermächtigungen aus	Verfügbare Mittel abzgl. Ergebnis	Übertr. Ermächt. nach
			2021 EUR	2022 EUR	2022 EUR	EUR	EUR	2021 EUR	EUR	2023 EUR
			1	2	3	4	5	6	7	8
18	-	Sonstige ordentliche Aufwendungen	10.273,98-	9.900-	8.054,23-	1.846	0	0,00	1.846-	0,00
		44110000 Sonstige Personal- und Versorgungsaufw.	1,65-	0	0,30-	0	0	0,00	0	0,00
		44310000 Geschäftsaufwendungen	3.014,02-	2.500-	3.175,63-	676-	0	0,00	676	0,00
		44410000 Steuern, Vers., Schadensfälle, Sonderabg	314,77-	400-	314,77-	85	0	0,00	85-	0,00
		44430000 Versicherungen	6.943,54-	7.000-	4.563,53-	2.436	0	0,00	2.436-	0,00
19	=	Anteilige ordentliche Aufwendungen	217.487,59-	240.315-	157.024,48-	83.290	0	0,00	83.290-	0,00
20	=	Anteiliges ordentliches Ergebnis	183.277,56-	202.105-	127.479,59-	74.625	0	0,00	74.625-	0,00
21	=	Erträge aus internen Leistungen	388,46	11.500	34,08	11.466-	0	0,00	11.466	0,00
	+	Erträge aus internen Leistungsbeziehung	388,46	11.500	34,08	11.466-	0	0,00	11.466	0,00
		38110100 IV Raumbenutzung Musikschule	388,46	11.500	34,08	11.466-	0	0,00	11.466	0,00
	+	Erträge aus Leistungsverrechnung	0,00	0	0,00	0	0	0,00	0	0,00
22	=	Aufwendungen für interne Leistungen	52.697,47-	101.598-	45.175,66-	56.423	0	0,00	56.423-	0,00
	-	Aufwand für interne Leistungsbeziehung	0,00	30.000-	0,00	30.000	0	0,00	30.000-	0,00
		48110000 IV Bauhof	0,00	30.000-	0,00	30.000	0	0,00	30.000-	0,00
	-	Aufwand für Leistungsverrechnung	52.697,47-	71.598-	45.175,66-	26.423	0	0,00	26.423-	0,00
		91112500 ILV Werkstätten	15.909,29-	0	17.755,23-	17.755-	0	0,00	17.755	0,00
		91112504 ILV Fuhrpark	2.057,20-	0	2.393,28-	2.393-	0	0,00	2.393	0,00
		92100000 IV Allgemeine Aufwendungen	2.425,49-	1.305-	1.240,09-	65	0	0,00	65-	0,00
		92111000 IV Verwaltungssteuerung	1.721,35-	1.883-	1.645,85-	238	0	0,00	238-	0,00
		92111100 IV Gemeinde- und Ortschaftsgremien	2.317,42-	1.408-	1.009,18-	399	0	0,00	399-	0,00
		92111200 IV Steuerungsunterstützung u. Controlling	616,28-	638-	557,25-	81	0	0,00	81-	0,00
		92111300 IV Rechnungsprüfung	136,16-	62-	60,49-	2	0	0,00	2-	0,00



Ifd. Nr.	Schlüsselprodukt über Kostenstellen Ertrags- und Aufwandsarten	Ergebnis Vorjahr	Fortges. Ansatz	Ergebnis	Vergleich Ergebnis-Ansatz	Ergänz. Festlegungen im HH-Vollzug 2022	Ermächtigungen aus 2021	Verfügbare Mittel abzgl. Ergebnis	Übertr. Ermächt. nach 2023
		2021 EUR	2022 EUR	2022 EUR	EUR	EUR	EUR	EUR	EUR
		1	2	3	4	5	6	7	8
	92111400 IV Zentrale Funktionen	46,68-	0	97,09-	97-	0	0,00	97	0,00
	92111401 IV Personalrat	190,10-	275-	167,78-	107	0	0,00	107-	0,00
	92112000 IV Organisation und EDV	1.353,17-	12-	1.608,21-	1.596-	0	0,00	1.596	0,00
	92112100 IV Personalwesen	1.376,19-	1.774-	1.340,20-	434	0	0,00	434-	0,00
	92112200 IV Finanzverwaltung	6.422,16-	8.175-	5.775,43-	2.399	0	0,00	2.399-	0,00
	92112300 IV Justizariat/Versicherung	227,28-	229-	207,99-	21	0	0,00	21-	0,00
	92112400 IV Gebäudemanagement	16.959,87-	39.121-	9.372,92-	29.748	0	0,00	29.748-	0,00
	92112410 IV Rathaus Buchen	13,70-	20-	23,29-	3-	0	0,00	3	0,00
	92112500 IV Bauhofumlage	239,49-	16.690-	1.232,86-	15.457	0	0,00	15.457-	0,00
	92112600 IV Zentraler Einkauf	685,64-	5-	688,52-	683-	0	0,00	683	0,00
23	- Kalkulatorische Kosten	74.197,00-	69.293-	62.564,00-	6.729	0	0,00	6.729-	0,00
24	= Kalkulatorisches Ergebnis	126.506,01-	159.391-	107.705,58-	51.686	0	0,00	51.686-	0,00
25	= Nettoressourcenbedarf/-überschuss	309.783,57-	361.496-	235.185,17-	126.311	0	0,00	126.311-	0,00



THH8 **THH 8 - Wirtschaft, Stadtmarket., Touris.**
57 **Wirtschaft und Tourismus**
5730 **Allgemeine Einrichtungen und Unternehmen**
57305020 **Stadthalle Buchen**

Ifd. Nr.		Schlüsselprodukt über Kostenstellen Ertrags- und Aufwandsarten	Ergebnis Vorjahr	Fortges. Ansatz	Ergebnis	Vergleich Ergebnis-Ansatz	Ergänz. Festlegungen im HH-Vollzug 2022	Ermächtigungen aus	Verfügbare Mittel abzgl. Ergebnis	Übertr. Ermächt. nach
			2021 EUR	2022 EUR	2022 EUR	EUR	EUR	2021 EUR	EUR	2023 EUR
			1	2	3	4	5	6	7	8
1	+	Steuern und ähnliche Abgaben	0,00	0	0,00	0	0	0,00	0	0,00
2	+	Zuweisungen und Zuwendungen, Umlagen	11.884,23	0	0,00	0	0	0,00	0	0,00
		31400000 Zuweis. Ifd. Zwecke Bund	11.884,23	0	0,00	0	0	0,00	0	0,00
3	+	Aufgelöste Investitionszuwendungen und -beiträge	48.426,00	48.427	48.427,00	0	0	0,00	0	0,00
4	+	Sonstige Transfererträge	0,00	0	0,00	0	0	0,00	0	0,00
5	+	Entgelte für öffentliche Leistungen oder Einrichtungen	0,00	0	0,00	0	0	0,00	0	0,00
6	+	Sonstige privatrechtliche Leistungsentgelte	25.030,63	36.000	76.429,78	40.430	0	0,00	40.430-	0,00
		34110000 Mieten und Pachten	20.785,48	30.000	62.603,09	32.603	0	0,00	32.603-	0,00
		34210000 Erträge aus Verkauf	4.245,15	6.000	12.133,31	6.133	0	0,00	6.133-	0,00
		34610000 Sonstige privatrechtl. Leistungsentgelte	0,00	0	1.693,38	1.693	0	0,00	1.693-	0,00
7	+	Kostenerstattungen und Kostenumlagen	1.204,25	0	0,00	0	0	0,00	0	0,00
		34840000 Erstattungen v. d. gesetzl. Sozialversic	1.204,25	0	0,00	0	0	0,00	0	0,00
8	+	Zinsen und ähnliche Erträge	0,00	0	0,00	0	0	0,00	0	0,00
9	+	Aktivierete Eigenleistungen und Bestandsveränderungen	0,00	0	0,00	0	0	0,00	0	0,00
10	+	Sonstige ordentliche Erträge	307,00	307	307,00	0	0	0,00	0	0,00



lfd. Nr.	Schlüsselprodukt über Kostenstellen Ertrags- und Aufwandsarten	Ergebnis Vorjahr	Fortges. Ansatz	Ergebnis	Vergleich Ergebnis-Ansatz	Ergänz. Festlegungen im HH-Vollzug 2022	Ermächtigungen aus 2021	Verfügbare Mittel abzgl. Ergebnis	Übertr. Ermächt. nach 2023
		2021 EUR	2022 EUR	2022 EUR	EUR	EUR	EUR	EUR	EUR
		1	2	3	4	5	6	7	8
	35710000 Auflösung von sonstigen Sonderposten	307,00	307	307,00	0	0	0,00	0	0,00
11	= Anteilige ordentliche Erträge	86.852,11	84.734	125.163,78	40.430	0	0,00	40.430-	0,00
12	- Personalaufwendungen	81.970,64-	113.030-	91.876,91-	21.153	0	0,00	21.153-	0,00
13	- Versorgungsaufwendungen	0,00	0	0,00	0	0	0,00	0	0,00
14	- Aufwendungen für Sach- und Dienstleistungen	64.439,09-	119.300-	134.283,81-	14.984-	0	0,00	14.984	0,00
	42110000 Unterh. Grundst. und bauli. Anlagen	28.194,71-	40.000-	33.789,60-	6.210	0	0,00	6.210-	0,00
	42110100 Unterh. Energiemanagement	0,00	0	30.221,19-	30.221-	0	0,00	30.221	0,00
	42220000 Erwerb geringw. Vermögensgegenstände	52,50-	4.000-	737,28-	3.263	0	0,00	3.263-	0,00
	42410020 Aufwand für Gas	1.293,57-	2.000-	621,22-	1.379	0	0,00	1.379-	0,00
	42410030 Aufwand für Strom	12.812,89-	16.000-	15.411,45-	589	0	0,00	589-	0,00
	42410040 Aufwand für Pellets/Holzhackschnittel	3.685,70-	4.500-	9.926,33-	5.426-	0	0,00	5.426	0,00
	42420010 Aufwand für Wasser/Abwasser	360,85-	1.500-	839,78-	660	0	0,00	660-	0,00
	42430000 Aufwand für Abfallbeseitigungen	0,00	2.000-	2.855,48-	855-	0	0,00	855	0,00
	42440000 Aufwand für Abwasserbeseitigung	0,00	1.000-	582,93-	417	0	0,00	417-	0,00
	42450000 Aufwand für Gebäudereinigung	8.827,16-	23.000-	22.326,25-	674	0	0,00	674-	0,00
	42490000 Sonst. Bewirtsch. Grundst. u. baul. Anlagen	2.628,50-	3.500-	1.357,92-	2.142	0	0,00	2.142-	0,00
	42720000 Aufwendungen für EDV	16,35-	300-	0,00	300	0	0,00	300-	0,00
	42730000 Aufwendungen für bez. Leist. und Waren	5.049,10-	20.000-	13.235,39-	6.765	0	0,00	6.765-	0,00
	42910000 Aufwendungen f.so. Sach-u. Dienstlsg.	1.517,76-	1.500-	2.378,99-	879-	0	0,00	879	0,00
15	- Abschreibungen	151.192,65-	151.698-	145.325,98-	6.372	0	0,00	6.372-	0,00



Ifd. Nr.		Schlüsselprodukt über Kostenstellen Ertrags- und Aufwandsarten	Ergebnis Vorjahr	Fortges. Ansatz	Ergebnis	Vergleich Ergebnis-Ansatz	Ergänz. Festlegungen im HH-Vollzug 2022	Ermächtigungen aus	Verfügbare Mittel abzgl. Ergebnis	Übertr. Ermächt. nach
			2021	2022	2022	EUR	EUR	EUR	EUR	EUR
			1	2	3	4	5	6	7	8
16	-	Zinsen und ähnliche Aufwendungen	0,00	0	0,00	0	0	0,00	0	0,00
17	-	Transferaufwendungen	0,00	0	0,00	0	0	0,00	0	0,00
18	-	Sonstige ordentliche Aufwendungen	13.145,48-	14.400-	15.389,81-	990-	0	0,00	990	0,00
		44110000 Sonstige Personal- und Versorgungsaufw.	0,00	0	71,21-	71-	0	0,00	71	0,00
		44310000 Geschäftsaufwendungen	755,66-	1.500-	2.319,46-	819-	0	0,00	819	0,00
		44410000 Steuern, Vers., Schadensfälle, Sonderabg	7.574,60-	8.000-	7.919,93-	80	0	0,00	80-	0,00
		44430000 Versicherungen	4.815,22-	4.900-	5.079,21-	179-	0	0,00	179	0,00
19	=	Anteilige ordentliche Aufwendungen	310.747,86-	398.428-	386.876,51-	11.551	0	0,00	11.551-	0,00
20	=	Anteiliges ordentliches Ergebnis	223.895,75-	313.694-	261.712,73-	51.981	0	0,00	51.981-	0,00
21	=	Erträge aus internen Leistungen	0,00	0	0,00	0	0	0,00	0	0,00
	+	Erträge aus internen Leistungsbeziehung	0,00	0	0,00	0	0	0,00	0	0,00
	+	Erträge aus Leistungsverrechnung	0,00	0	0,00	0	0	0,00	0	0,00
22	=	Aufwendungen für interne Leistungen	47.883,83-	111.594-	71.612,89-	39.981	0	0,00	39.981-	0,00
	-	Aufwand für interne Leistungsbeziehung	0,00	500-	0,00	500	0	0,00	500-	0,00
		48110000 IV Bauhof	0,00	500-	0,00	500	0	0,00	500-	0,00
	-	Aufwand für Leistungsverrechnung	47.883,83-	111.094-	71.612,89-	39.481	0	0,00	39.481-	0,00
		92100000 IV Allgemeine Aufwendungen	4.583,85-	9.542-	7.196,06-	2.346	0	0,00	2.346-	0,00
		92111000 IV Verwaltungssteuerung	7.513,17-	8.193-	7.539,94-	653	0	0,00	653-	0,00
		92111100 IV Gemeinde- und Ortschaftsgremien	2.461,24-	2.370-	1.810,68-	560	0	0,00	560-	0,00
		92111200 IV Steuerungsunterstützung u. Controlling	2.689,89-	2.777-	2.552,87-	224	0	0,00	224-	0,00
		92111300 IV Rechnungsprüfung	144,61-	103-	108,53-	5-	0	0,00	5	0,00
		92111400 IV Zentrale Funktionen	158,33-	391-	602,60-	211-	0	0,00	211	0,00



Ifd - Nr.	Schlüsselprodukt über Kostenstellen Ertrags- und Aufwandsarten	Ergebnis Vorjahr	Fortges.Ansatz	Ergebnis	Vergleich Ergebnis-Ansatz	Ergänz. Festlegungen im HH-Vollzug 2022	Ermächtigungen aus	Verfügbare Mittel abzgl. Ergebnis	Übertr. Ermächt. nach
		2021 EUR	2022 EUR	2022 EUR	EUR	EUR	2021 EUR	EUR	2023 EUR
		1	2	3	4	5	6	7	8
	92111401 IV Personalrat	829,73-	1.196-	768,64-	428	0	0,00	428-	0,00
	92112000 IV Organisation und EDV	3.502,35-	12.089-	9.981,04-	2.108	0	0,00	2.108-	0,00
	92112100 IV Personalwesen	6.006,65-	7.718-	6.139,68-	1.578	0	0,00	1.578-	0,00
	92112200 IV Finanzverwaltung	4.930,63-	7.807-	6.554,81-	1.252	0	0,00	1.252-	0,00
	92112300 IV Justizariat/Versicherung	992,00-	995-	952,82-	42	0	0,00	42-	0,00
	92112400 IV Gebäudemanagement	6.101,85-	23.757-	10.899,25-	12.858	0	0,00	12.858-	0,00
	92112410 IV Rathaus Buchen	5.644,04-	28.763-	12.232,82-	16.530	0	0,00	16.530-	0,00
	92112500 IV Bauhofumlage	0,00	278-	0,00	278	0	0,00	278-	0,00
	92112600 IV Zentraler Einkauf	2.325,49-	5.114-	4.273,15-	841	0	0,00	841-	0,00
23	- Kalkulatorische Kosten	169.292,00-	165.259-	152.672,00-	12.587	0	0,00	12.587-	0,00
24	= Kalkulatorisches Ergebnis	217.175,83-	276.853-	224.284,89-	52.568	0	0,00	52.568-	0,00
25	= Nettoressourcenbedarf/-überschuss	441.071,58-	590.547-	485.997,62-	104.549	0	0,00	104.549-	0,00



THH8 **THH 8 - Wirtschaft, Stadtmarket., Touris.**
57 **Wirtschaft und Tourismus**
5730 **Allgemeine Einrichtungen und Unternehmen**
57305030 **Turnhalle Götzingen**

Ifd. Nr.		Schlüsselprodukt über Kostenstellen Ertrags- und Aufwandsarten	Ergebnis Vorjahr	Fortges. Ansatz	Ergebnis	Vergleich Ergebnis-Ansatz	Ergänz. Festlegungen im HH-Vollzug 2022	Ermächtigungen aus	Verfügbare Mittel abzgl. Ergebnis	Übertr. Ermächt. nach
			2021 EUR	2022 EUR	2022 EUR	EUR	EUR	2021 EUR	EUR	2023 EUR
			1	2	3	4	5	6	7	8
1	+	Steuern und ähnliche Abgaben	0,00	0	0,00	0	0	0,00	0	0,00
2	+	Zuweisungen und Zuwendungen, Umlagen	0,00	0	0,00	0	0	0,00	0	0,00
3	+	Aufgelöste Investitionszuwendungen und -beiträge	2.252,00	2.252	1.314,00	938-	0	0,00	938	0,00
4	+	Sonstige Transfererträge	0,00	0	0,00	0	0	0,00	0	0,00
5	+	Entgelte für öffentliche Leistungen oder Einrichtungen	0,00	0	0,00	0	0	0,00	0	0,00
6	+	Sonstige privatrechtliche Leistungsentgelte	0,00	2.000	638,10	1.362-	0	0,00	1.362	0,00
		34110000 Mieten und Pachten	0,00	2.000	638,10	1.362-	0	0,00	1.362	0,00
7	+	Kostenerstattungen und Kostenumlagen	0,00	0	0,00	0	0	0,00	0	0,00
8	+	Zinsen und ähnliche Erträge	0,00	0	0,00	0	0	0,00	0	0,00
9	+	Aktivierete Eigenleistungen und Bestandsveränderungen	0,00	0	0,00	0	0	0,00	0	0,00
10	+	Sonstige ordentliche Erträge	0,00	0	0,00	0	0	0,00	0	0,00
11	=	Anteilige ordentliche Erträge	2.252,00	4.252	1.952,10	2.300-	0	0,00	2.300	0,00
12	-	Personalaufwendungen	9.336,96-	10.250-	10.501,93-	251-	0	0,00	251	0,00
13	-	Versorgungsaufwendungen	0,00	0	0,00	0	0	0,00	0	0,00
14	-	Aufwendungen für Sach- und Dienstleistungen	43.469,35-	16.800-	8.542,29-	8.258	0	0,00	8.258-	0,00



lfd. Nr.	Schlüsselprodukt über Kostenstellen Ertrags- und Aufwandsarten	Ergebnis Vorjahr	Fortges. Ansatz	Ergebnis	Vergleich Ergebnis-Ansatz	Ergänz. Festlegungen im HH-Vollzug 2022	Ermächtigungen aus	Verfügbare Mittel abzgl. Ergebnis	Übertr. Ermächt. nach
		2021 EUR	2022 EUR	2022 EUR	EUR	EUR	2021 EUR	EUR	2023 EUR
		1	2	3	4	5	6	7	8
	42110000 Unterh. Grundst. und bauli. Anlagen	34.954,56-	5.000-	774,87-	4.225	0	0,00	4.225-	0,00
	42220000 Erwerb geringw. Vermögensgegenstände	0,00	500-	0,00	500	0	0,00	500-	0,00
	42410010 Aufwand für Heizöl	3.914,79-	5.000-	4.882,24-	118	0	0,00	118-	0,00
	42410030 Aufwand für Strom	1.812,23-	3.000-	1.512,34-	1.488	0	0,00	1.488-	0,00
	42420010 Aufwand für Wasser/Abwasser	682,42-	1.000-	574,11-	426	0	0,00	426-	0,00
	42430000 Aufwand für Abfallbeseitigungen	171,36-	200-	118,95-	81	0	0,00	81-	0,00
	42450000 Aufwand für Gebäudereinigung	1.163,99-	600-	63,00-	537	0	0,00	537-	0,00
	42490000 Sonst. Bewirtsch. Grundst. u. baul. Anlagen	0,00	300-	0,00	300	0	0,00	300-	0,00
	42710000 Bes. Verwaltungs- u. Betriebsaufwendgen	120,00-	0	0,00	0	0	0,00	0	0,00
	42910000 Aufwendungen f. so. Sach- u. Dienstlsg.	650,00-	1.200-	616,78-	583	0	0,00	583-	0,00
15	- Abschreibungen	17.188,00-	17.190-	10.027,00-	7.163	0	0,00	7.163-	0,00
16	- Zinsen und ähnliche Aufwendungen	0,00	0	0,00	0	0	0,00	0	0,00
17	- Transferaufwendungen	0,00	0	0,00	0	0	0,00	0	0,00
18	- Sonstige ordentliche Aufwendungen	820,54-	1.050-	511,52-	538	0	0,00	538-	0,00
	44310000 Geschäftsaufwendungen	0,00	200-	0,00	200	0	0,00	200-	0,00
	44430000 Versicherungen	820,54-	850-	511,52-	338	0	0,00	338-	0,00
19	= Anteilige ordentliche Aufwendungen	70.814,85-	45.290-	29.582,74-	15.708	0	0,00	15.708-	0,00
20	= Anteiliges ordentliches Ergebnis	68.562,85-	41.038-	27.630,64-	13.408	0	0,00	13.408-	0,00
21	= Erträge aus internen Leistungen	0,00	0	0,00	0	0	0,00	0	0,00
	+ Erträge aus internen Leistungsbeziehung	0,00	0	0,00	0	0	0,00	0	0,00
	+ Erträge aus Leistungsverrechnung	0,00	0	0,00	0	0	0,00	0	0,00
22	= Aufwendungen für interne Leistungen	16.520,92-	23.440-	21.550,60-	1.890	0	0,00	1.890-	0,00



lfd. Nr.	Schlüsselprodukt über Kostenstellen Ertrags- und Aufwandsarten	Ergebnis Vorjahr	Fortges. Ansatz	Ergebnis	Vergleich Ergebnis-Ansatz	Ergänz. Festlegungen im HH-Vollzug 2022	Ermächtigungen aus	Verfügbare Mittel abzgl. Ergebnis	Übertr. Ermächt. nach
		2021 EUR	2022 EUR	2022 EUR	EUR	EUR	2021 EUR	EUR	2023 EUR
		1	2	3	4	5	6	7	8
-	Aufwand für interne Leistungsbeziehung	0,00	8.000-	0,00	8.000	0	0,00	8.000-	0,00
	48110000 IV Bauhof	0,00	8.000-	0,00	8.000	0	0,00	8.000-	0,00
-	Aufwand für Leistungsverrechnung	16.520,92-	15.440-	21.550,60-	6.110-	0	0,00	6.110	0,00
	91112500 ILV Werkstätten	4.728,50-	0	4.565,34-	4.565-	0	0,00	4.565	0,00
	91112504 ILV Fuhrpark	434,27-	0	443,59-	444-	0	0,00	444	0,00
	92100000 IV Allgemeine Aufwendungen	724,06-	683-	930,51-	248-	0	0,00	248	0,00
	92111000 IV Verwaltungssteuerung	1.614,77-	1.767-	1.543,95-	223	0	0,00	223-	0,00
	92111100 IV Gemeinde- und Ortschaftsgremien	2.166,11-	266-	653,95-	388-	0	0,00	388	0,00
	92111200 IV Steuerungsunterstützung u. Controlling	578,13-	599-	522,75-	76	0	0,00	76-	0,00
	92111300 IV Rechnungsprüfung	127,27-	12-	39,20-	27-	0	0,00	27	0,00
	92111401 IV Personalrat	178,33-	258-	157,39-	101	0	0,00	101-	0,00
	92112100 IV Personalwesen	1.290,98-	1.664-	1.257,22-	407	0	0,00	407-	0,00
	92112200 IV Finanzverwaltung	3.438,70-	1.042-	4.690,82-	3.649-	0	0,00	3.649	0,00
	92112300 IV Justizariat/Versicherung	213,21-	215-	195,11-	19	0	0,00	19-	0,00
	92112400 IV Gebäudemanagement	917,24-	4.485-	6.268,13-	1.783-	0	0,00	1.783	0,00
	92112500 IV Bauhofumlage	109,35-	4.451-	282,64-	4.168	0	0,00	4.168-	0,00
23	- Kalkulatorische Kosten	22.283,00-	21.550-	12.570,00-	8.980	0	0,00	8.980-	0,00
24	= Kalkulatorisches Ergebnis	38.803,92-	44.990-	34.120,60-	10.870	0	0,00	10.870-	0,00
25	= Nettoressourcenbedarf/-überschuss	107.366,77-	86.029-	61.751,24-	24.278	0	0,00	24.278-	0,00



THH8 **THH 8 - Wirtschaft, Stadtmarket., Touris.**
57 **Wirtschaft und Tourismus**
5730 **Allgemeine Einrichtungen und Unternehmen**
57305040 **Lindensaal Hettingen**

Ifd. Nr.		Schlüsselprodukt über Kostenstellen Ertrags- und Aufwandsarten	Ergebnis Vorjahr	Fortges. Ansatz	Ergebnis	Vergleich Ergebnis-Ansatz	Ergänz. Festlegungen im HH-Vollzug 2022	Ermächtigungen aus	Verfügbare Mittel abzgl. Ergebnis	Übertr. Ermächt. nach
			2021 EUR	2022 EUR	2022 EUR	EUR	EUR	2021 EUR	EUR	2023 EUR
			1	2	3	4	5	6	7	8
1	+	Steuern und ähnliche Abgaben	0,00	0	0,00	0	0	0,00	0	0,00
2	+	Zuweisungen und Zuwendungen, Umlagen	0,00	0	0,00	0	0	0,00	0	0,00
3	+	Aufgelöste Investitionszuwendungen und -beiträge	16.690,00	16.690	16.690,00	0	0	0,00	0	0,00
4	+	Sonstige Transfererträge	0,00	0	0,00	0	0	0,00	0	0,00
5	+	Entgelte für öffentliche Leistungen oder Einrichtungen	0,00	0	0,00	0	0	0,00	0	0,00
6	+	Sonstige privatrechtliche Leistungsentgelte	2.710,40	3.000	3.502,06	502	0	0,00	502-	0,00
		34110000 Mieten und Pachten	2.710,40	3.000	3.490,06	490	0	0,00	490-	0,00
		34610000 Sonstige privatrechl. Leistungsentgelte	0,00	0	12,00	12	0	0,00	12-	0,00
7	+	Kostenerstattungen und Kostenumlagen	0,00	0	0,00	0	0	0,00	0	0,00
8	+	Zinsen und ähnliche Erträge	0,00	0	0,00	0	0	0,00	0	0,00
9	+	Aktivierete Eigenleistungen und Bestandsveränderungen	0,00	0	0,00	0	0	0,00	0	0,00
10	+	Sonstige ordentliche Erträge	0,00	0	0,00	0	0	0,00	0	0,00
11	=	Anteilige ordentliche Erträge	19.400,40	19.690	20.192,06	502	0	0,00	502-	0,00
12	-	Personalaufwendungen	20.009,64-	16.039-	19.115,25-	3.076-	0	0,00	3.076	0,00
13	-	Versorgungsaufwendungen	0,00	0	0,00	0	0	0,00	0	0,00



lfd. Nr.		Schlüsselprodukt über Kostenstellen Ertrags- und Aufwandsarten	Ergebnis Vorjahr	Fortges.Ansatz	Ergebnis	Vergleich Ergebnis-Ansatz	Ergänz. Festlegungen im HH-Vollzug 2022	Ermächtigungen aus	Verfügbare Mittel abzgl. Ergebnis	Übertr. Ermächt. nach
			2021 EUR	2022 EUR	2022 EUR	EUR	EUR	2021 EUR	EUR	2023 EUR
			1	2	3	4	5	6	7	8
14	-	Aufwendungen für Sach- und Dienstleistungen	45.423,69-	16.400-	11.718,27-	4.682	0	0,00	4.682-	0,00
		42110000 Unterh. Grundst. und bauli.Anlagen	34.208,59-	2.000-	894,99-	1.105	0	0,00	1.105-	0,00
		42220000 Erwerb geringw. Vermögensgegenstände	0,00	200-	1.907,12-	1.707-	0	0,00	1.707	0,00
		42410020 Aufwand für Gas	5.696,56-	5.800-	5.192,39-	608	0	0,00	608-	0,00
		42410030 Aufwand für Strom	3.277,88-	5.000-	973,86-	4.026	0	0,00	4.026-	0,00
		42420010 Aufwand für Wasser/Abwasser	894,02-	1.200-	1.020,34-	180	0	0,00	180-	0,00
		42430000 Aufwand für Abfallbeseitigungen	189,96-	200-	195,78-	4	0	0,00	4-	0,00
		42450000 Aufwand für Gebäudereinigung	331,07-	600-	75,63-	524	0	0,00	524-	0,00
		42490000 Sonst.Bewirtsch.Grundst.u. baul. Anlagen	59,31-	200-	66,26-	134	0	0,00	134-	0,00
		42910000 Aufwendungen f.so. Sach-u. Dienstlsg.	766,30-	1.200-	1.391,90-	192-	0	0,00	192	0,00
15	-	Abschreibungen	36.086,00-	36.086-	36.086,00-	0	0	0,00	0	0,00
16	-	Zinsen und ähnliche Aufwendungen	0,00	0	0,00	0	0	0,00	0	0,00
17	-	Transferaufwendungen	0,00	0	0,00	0	0	0,00	0	0,00
18	-	Sonstige ordentliche Aufwendungen	3.117,49-	2.800-	3.327,97-	528-	0	0,00	528	0,00
		44310000 Geschäftsaufwendungen	623,83-	300-	697,56-	398-	0	0,00	398	0,00
		44430000 Versicherungen	2.493,66-	2.500-	2.630,41-	130-	0	0,00	130	0,00
19	=	Anteilige ordentliche Aufwendungen	104.636,82-	71.325-	70.247,49-	1.078	0	0,00	1.078-	0,00
20	=	Anteiliges ordentliches Ergebnis	85.236,42-	51.635-	50.055,43-	1.580	0	0,00	1.580-	0,00
21	=	Erträge aus internen Leistungen	8.850,00	8.900	0,00	8.900-	0	0,00	8.900	0,00
	+	Erträge aus internen Leistungsbeziehung	8.850,00	8.900	0,00	8.900-	0	0,00	8.900	0,00
		38110300 IV Raumbenutzung	8.850,00	8.900	0,00	8.900-	0	0,00	8.900	0,00
	+	Erträge aus Leistungsverrechnung	0,00	0	0,00	0	0	0,00	0	0,00



lfd. Nr.	Schlüsselprodukt über Kostenstellen Ertrags- und Aufwandsarten	Ergebnis Vorjahr	Fortges. Ansatz	Ergebnis	Vergleich Ergebnis-Ansatz	Ergänz. Festlegungen im HH-Vollzug 2022	Ermächtigungen aus	Verfügbare Mittel abzgl. Ergebnis	Übertr. Ermächt. nach
		2021 EUR	2022 EUR	2022 EUR	EUR	EUR	2021 EUR	EUR	2023 EUR
		1	2	3	4	5	6	7	8
22	= Aufwendungen für interne Leistungen	29.902,27-	28.882-	29.525,19-	643-	0	0,00	643	0,00
	- Aufwand für interne Leistungsbeziehung	0,00	5.000-	0,00	5.000	0	0,00	5.000-	0,00
	48110000 IV Bauhof	0,00	5.000-	0,00	5.000	0	0,00	5.000-	0,00
	- Aufwand für Leistungsverrechnung	29.902,27-	23.882-	29.525,19-	5.643-	0	0,00	5.643	0,00
	91112500 ILV Werkstätten	4.821,25-	0	4.529,82-	4.530-	0	0,00	4.530	0,00
	91112504 ILV Fuhrpark	833,66-	0	616,03-	616-	0	0,00	616	0,00
	92100000 IV Allgemeine Aufwendungen	2.014,15-	1.579-	2.332,51-	753-	0	0,00	753	0,00
	92111000 IV Verwaltungssteuerung	4.372,31-	4.784-	4.180,54-	603	0	0,00	603-	0,00
	92111100 IV Gemeinde- und Ortschaftsgremien	2.203,77-	418-	774,32-	356-	0	0,00	356	0,00
	92111200 IV Steuerungsunterstützung u. Controlling	1.565,39-	1.621-	1.415,45-	206	0	0,00	206-	0,00
	92111300 IV Rechnungsprüfung	129,48-	18-	46,41-	28-	0	0,00	28	0,00
	92111400 IV Zentrale Funktionen	54,10-	0	112,53-	113-	0	0,00	113	0,00
	92111401 IV Personalrat	482,86-	699-	426,17-	272	0	0,00	272-	0,00
	92112000 IV Organisation und EDV	1.426,54-	0	1.863,82-	1.864-	0	0,00	1.864	0,00
	92112100 IV Personalwesen	3.495,59-	4.506-	3.404,16-	1.102	0	0,00	1.102-	0,00
	92112200 IV Finanzverwaltung	3.650,14-	1.121-	4.651,53-	3.530-	0	0,00	3.530	0,00
	92112300 IV Justizariat/Versicherung	577,30-	581-	528,30-	53	0	0,00	53-	0,00
	92112400 IV Gebäudemanagement	3.408,72-	5.773-	3.531,37-	2.241	0	0,00	2.241-	0,00
	92112500 IV Bauhofumlage	72,40-	2.782-	314,28-	2.467	0	0,00	2.467-	0,00
	92112600 IV Zentraler Einkauf	794,61-	0	797,95-	798-	0	0,00	798	0,00
23	- Kalkulatorische Kosten	35.561,00-	34.611-	34.611,00-	0	0	0,00	0	0,00
24	= Kalkulatorisches Ergebnis	56.613,27-	54.593-	64.136,19-	9.543-	0	0,00	9.543	0,00
25	= Nettoressourcenbedarf/-überschuss	141.849,69-	106.228-	114.191,62-	7.964-	0	0,00	7.964	0,00



THH8 **THH 8 - Wirtschaft, Stadtmarket., Touris.**
57 **Wirtschaft und Tourismus**
5730 **Allgemeine Einrichtungen und Unternehmen**
57305050 **Dorfgemeinschaftshaus Oberneudorf**

Ifd. Nr.		Schlüsselprodukt über Kostenstellen Ertrags- und Aufwandsarten	Ergebnis Vorjahr	Fortges. Ansatz	Ergebnis	Vergleich Ergebnis-Ansatz	Ergänz. Festlegungen im HH-Vollzug 2022	Ermächtigungen aus	Verfügbare Mittel abzgl. Ergebnis	Übertr. Ermächt. nach
			2021 EUR	2022 EUR	2022 EUR	EUR	EUR	2021 EUR	EUR	2023 EUR
			1	2	3	4	5	6	7	8
1	+	Steuern und ähnliche Abgaben	0,00	0	0,00	0	0	0,00	0	0,00
2	+	Zuweisungen und Zuwendungen, Umlagen	0,00	0	0,00	0	0	0,00	0	0,00
3	+	Aufgelöste Investitionszuwendungen und -beiträge	1.375,00	1.375	1.375,00	0	0	0,00	0	0,00
4	+	Sonstige Transfererträge	0,00	0	0,00	0	0	0,00	0	0,00
5	+	Entgelte für öffentliche Leistungen oder Einrichtungen	0,00	0	0,00	0	0	0,00	0	0,00
6	+	Sonstige privatrechtliche Leistungsentgelte	1.227,48	1.000	3.739,46	2.739	0	0,00	2.739-	0,00
		34110000 Mieten und Pachten	1.227,48	1.000	3.739,46	2.739	0	0,00	2.739-	0,00
7	+	Kostenerstattungen und Kostenumlagen	0,00	0	201,68	202	0	0,00	202-	0,00
		34880000 Erstattungen von übrigen Bereichen	0,00	0	201,68	202	0	0,00	202-	0,00
8	+	Zinsen und ähnliche Erträge	0,00	0	0,00	0	0	0,00	0	0,00
9	+	Aktivierete Eigenleistungen und Bestandsveränderungen	0,00	0	0,00	0	0	0,00	0	0,00
10	+	Sonstige ordentliche Erträge	0,00	0	0,00	0	0	0,00	0	0,00
11	=	Anteilige ordentliche Erträge	2.602,48	2.375	5.316,14	2.941	0	0,00	2.941-	0,00
12	-	Personalaufwendungen	2.387,69-	346-	1.345,23-	999-	0	0,00	999	0,00
13	-	Versorgungsaufwendungen	0,00	0	0,00	0	0	0,00	0	0,00



lfd - Nr.		Schlüsselprodukt über Kostenstellen Ertrags- und Aufwandsarten	Ergebnis Vorjahr	Fortges.Ansatz	Ergebnis	Vergleich Ergebnis-Ansatz	Ergänz. Festlegungen im HH-Vollzug 2022	Ermächtigungen aus	Verfügbare Mittel abzgl. Ergebnis	Übertr. Ermächt. nach
			2021	2022	2022			2021		
			EUR	EUR	EUR	EUR	EUR	EUR	EUR	EUR
			1	2	3	4	5	6	7	8
14	-	Aufwendungen für Sach- und Dienstleistungen	21.213,55-	22.600-	11.081,38-	11.519	0	0,00	11.519-	0,00
		42110000 Unterh. Grundst. und bauli.Anlagen	14.848,97-	15.000-	2.661,53-	12.338	0	0,00	12.338-	0,00
		42110010 Unterhaltung Kanal	0,00	0	160,90-	161-	0	0,00	161	0,00
		42220000 Erwerb geringw. Vermögensgegenstände	171,18-	200-	0,00	200	0	0,00	200-	0,00
		42410010 Aufwand für Heizöl	3.298,40-	3.500-	4.648,64-	1.149-	0	0,00	1.149	0,00
		42410030 Aufwand für Strom	1.291,52-	1.300-	979,65-	320	0	0,00	320-	0,00
		42420010 Aufwand für Wasser/Abwasser	769,26-	800-	684,40-	116	0	0,00	116-	0,00
		42430000 Aufwand für Abfallbeseitigungen	0,00	100-	0,00	100	0	0,00	100-	0,00
		42450000 Aufwand für Gebäudereinigung	69,03-	300-	0,00	300	0	0,00	300-	0,00
		42490000 Sonst.Bewirtsch.Grundst.u. baul. Anlagen	115,19-	200-	62,96-	137	0	0,00	137-	0,00
		42910000 Aufwendungen f.so. Sach-u. Dienstlstg.	650,00-	1.200-	1.883,30-	683-	0	0,00	683	0,00
15	-	Abschreibungen	7.559,00-	7.559-	7.559,00-	0	0	0,00	0	0,00
16	-	Zinsen und ähnliche Aufwendungen	0,00	0	0,00	0	0	0,00	0	0,00
17	-	Transferaufwendungen	0,00	0	0,00	0	0	0,00	0	0,00
18	-	Sonstige ordentliche Aufwendungen	1.303,69-	1.500-	1.909,33-	409-	0	0,00	409	0,00
		44310000 Geschäftsaufwendungen	0,00	100-	549,92-	450-	0	0,00	450	0,00
		44410000 Steuern, Vers., Schadensfälle, Sonderabg	287,55-	300-	287,55-	12	0	0,00	12-	0,00
		44430000 Versicherungen	1.016,14-	1.100-	1.071,86-	28	0	0,00	28-	0,00
19	=	Anteilige ordentliche Aufwendungen	32.463,93-	32.005-	21.894,94-	10.110	0	0,00	10.110-	0,00
20	=	Anteiliges ordentliches Ergebnis	29.861,45-	29.630-	16.578,80-	13.051	0	0,00	13.051-	0,00
21	=	Erträge aus internen Leistungen	8.850,00	8.900	0,00	8.900-	0	0,00	8.900	0,00



lfd - Nr.	Schlüsselprodukt über Kostenstellen Ertrags- und Aufwandsarten	Ergebnis Vorjahr	Fortges.Ansatz	Ergebnis	Vergleich Ergebnis-Ansatz	Ergänz. Festlegungen im HH-Vollzug 2022	Ermächtigungen aus	Verfügbare Mittel abzgl. Ergebnis	Übertr. Ermächt. nach
		2021 EUR	2022 EUR	2022 EUR	EUR	EUR	2021 EUR	EUR	2023 EUR
		1	2	3	4	5	6	7	8
+	Erträge aus internen Leistungsbeziehung	8.850,00	8.900	0,00	8.900-	0	0,00	8.900	0,00
	38110300 IV Raumbenutzung	8.850,00	8.900	0,00	8.900-	0	0,00	8.900	0,00
+	Erträge aus Leistungsverrechnung	0,00	0	0,00	0	0	0,00	0	0,00
22	= Aufwendungen für interne Leistungen	13.154,46-	20.205-	15.580,01-	4.625	0	0,00	4.625-	0,00
-	Aufwand für interne Leistungsbeziehung	0,00	0	0,00	0	0	0,00	0	0,00
-	Aufwand für Leistungsverrechnung	13.154,46-	20.205-	15.580,01-	4.625	0	0,00	4.625-	0,00
	92100000 IV Allgemeine Aufwendungen	878,67-	1.996-	1.130,99-	865	0	0,00	865-	0,00
	92111000 IV Verwaltungssteuerung	2.484,27-	5.436-	2.375,31-	3.061	0	0,00	3.061-	0,00
	92111100 IV Gemeinde- und Ortschaftsgremien	2.134,33-	187-	608,73-	421-	0	0,00	421	0,00
	92111200 IV Steuerungsunterstützung u.Controlling	889,43-	1.842-	804,23-	1.038	0	0,00	1.038-	0,00
	92111300 IV Rechnungsprüfung	125,40-	8-	36,49-	28-	0	0,00	28	0,00
	92111401 IV Personalrat	274,35-	794-	242,14-	552	0	0,00	552-	0,00
	92112000 IV Organisation und EDV	20,38-	0	0,00	0	0	0,00	0	0,00
	92112100 IV Personalwesen	1.986,13-	5.121-	1.934,18-	3.187	0	0,00	3.187-	0,00
	92112200 IV Finanzverwaltung	2.800,52-	1.407-	4.625,04-	3.218-	0	0,00	3.218	0,00
	92112300 IV Justizariat/Versicherung	328,01-	660-	300,17-	360	0	0,00	360-	0,00
	92112400 IV Gebäudemanagement	1.232,97-	2.753-	3.522,73-	770-	0	0,00	770	0,00
23	- Kalkulatorische Kosten	5.864,00-	5.562-	5.562,00-	0	0	0,00	0	0,00
24	= Kalkulatorisches Ergebnis	10.168,46-	16.867-	21.142,01-	4.275-	0	0,00	4.275	0,00
25	= Nettoressourcenbedarf/-überschuss	40.029,91-	46.498-	37.720,81-	8.777	0	0,00	8.777-	0,00



THH8 **THH 8 - Wirtschaft, Stadtmarket., Touris.**
57 **Wirtschaft und Tourismus**
5730 **Allgemeine Einrichtungen und Unternehmen**
57305100 **Mehrgenerationenhaus**

Ifd. Nr.		Schlüsselprodukt über Kostenstellen Ertrags- und Aufwandsarten	Ergebnis Vorjahr	Fortges. Ansatz	Ergebnis	Vergleich Ergebnis-Ansatz	Ergänz. Festlegungen im HH-Vollzug 2022	Ermächtigungen aus	Verfügbare Mittel abzgl. Ergebnis	Übertr. Ermächt. nach
			2021 EUR	2022 EUR	2022 EUR	EUR	EUR	2021 EUR	EUR	2023 EUR
			1	2	3	4	5	6	7	8
1	+	Steuern und ähnliche Abgaben	0,00	0	0,00	0	0	0,00	0	0,00
2	+	Zuweisungen und Zuwendungen, Umlagen	81.720,76	0	69.724,97	69.725	0	0,00	69.725-	0,00
		31400000 Zuweis. lfd. Zwecke Bund	56.000,00	0	63.000,00	63.000	0	0,00	63.000-	0,00
		31410000 Zuweis. lfd. Zwecke Land	21.966,00	0	1.734,00	1.734	0	0,00	1.734-	0,00
		31480000 Zuweis. lfd. Zwecke übr. Bereich	935,97	0	4.990,97	4.991	0	0,00	4.991-	0,00
		31820000 Allgemeine Umlagen Gemeinden/GV	2.818,79	0	0,00	0	0	0,00	0	0,00
3	+	Aufgelöste Investitionszuwendungen und -beiträge	1.879,00	2.106	2.106,00	0	0	0,00	0	0,00
4	+	Sonstige Transfererträge	0,00	0	0,00	0	0	0,00	0	0,00
5	+	Entgelte für öffentliche Leistungen oder Einrichtungen	0,00	0	0,00	0	0	0,00	0	0,00
6	+	Sonstige privatrechtliche Leistungsentgelte	5.964,00	5.000	6.835,75	1.836	0	0,00	1.836-	0,00
		34110000 Mieten und Pachten	5.964,00	5.000	6.835,75	1.836	0	0,00	1.836-	0,00
7	+	Kostenerstattungen und Kostenumlagen	0,00	0	0,00	0	0	0,00	0	0,00
8	+	Zinsen und ähnliche Erträge	0,00	0	0,00	0	0	0,00	0	0,00
9	+	Aktivierete Eigenleistungen und Bestandsveränderungen	0,00	0	0,00	0	0	0,00	0	0,00
10	+	Sonstige ordentliche Erträge	0,00	0	0,00	0	0	0,00	0	0,00



lfd. Nr.	Schlüsselprodukt über Kostenstellen Ertrags- und Aufwandsarten	Ergebnis Vorjahr	Fortges.Ansatz	Ergebnis	Vergleich Ergebnis-Ansatz	Ergänz. Festlegungen im HH-Vollzug 2022	Ermächtigungen aus	Verfügbare Mittel abzgl. Ergebnis	Übertr. Ermächt. nach
		2021 EUR	2022 EUR	2022 EUR	EUR	EUR	2021 EUR	EUR	2023 EUR
		1	2	3	4	5	6	7	8
11	= Anteilige ordentliche Erträge	89.563,76	7.106	78.666,72	71.561	0	0,00	71.561-	0,00
12	- Personalaufwendungen	42.785,90-	50.883-	68.816,39-	17.934-	0	0,00	17.934	0,00
13	- Versorgungsaufwendungen	0,00	0	0,00	0	0	0,00	0	0,00
14	- Aufwendungen für Sach- und Dienstleistungen	36.155,29-	24.600-	46.696,37-	22.096-	0	0,00	22.096	0,00
	42110000 Unterh. Grundst. und bauli.Anlagen	3.373,28-	500-	4.871,87-	4.372-	0	0,00	4.372	0,00
	42220000 Erwerb geringw. Vermögensgegenstände	490,73-	2.000-	233,99-	1.766	0	0,00	1.766-	0,00
	42410020 Aufwand für Gas	2.559,02-	2.200-	1.563,12-	637	0	0,00	637-	0,00
	42410030 Aufwand für Strom	3.194,76-	4.000-	2.589,31-	1.411	0	0,00	1.411-	0,00
	42420010 Aufwand für Wasser/Abwasser	494,15-	1.000-	761,48-	239	0	0,00	239-	0,00
	42430000 Aufwand für Abfallbeseitigungen	271,89-	700-	271,89-	428	0	0,00	428-	0,00
	42450000 Aufwand für Gebäudereinigung	5.082,09-	6.000-	10.296,07-	4.296-	0	0,00	4.296	0,00
	42490000 Sonst.Bewirtsch.Grundst.u. baul. Anlagen	52,51-	200-	0,00	200	0	0,00	200-	0,00
	42620000 Aus- u. Fortbildung, Umschulung	257,22-	0	0,00	0	0	0,00	0	0,00
	42910000 Aufwendungen f.so. Sach-u. Dienstlsg.	20.379,64-	8.000-	26.108,64-	18.109-	0	0,00	18.109	0,00
15	- Abschreibungen	1.663,70-	1.616-	1.923,00-	307-	0	0,00	307	0,00
16	- Zinsen und ähnliche Aufwendungen	0,00	0	0,00	0	0	0,00	0	0,00
17	- Transferaufwendungen	58.152,09-	59.700-	59.605,89-	94	0	0,00	94-	0,00
	43180000 Zuschüsse an übrige Bereich	58.152,09-	59.700-	59.605,89-	94	0	0,00	94-	0,00
18	- Sonstige ordentliche Aufwendungen	1.801,70-	3.250-	2.012,59-	1.237	0	0,00	1.237-	0,00
	44310000 Geschäftsaufwendungen	1.002,36-	2.000-	1.169,48-	831	0	0,00	831-	0,00
	44410000 Steuern, Vers., Schadensfälle, Sonderabg	0,00	400-	0,00	400	0	0,00	400-	0,00



lfd. Nr.	Schlüsselprodukt über Kostenstellen Ertrags- und Aufwandsarten	Ergebnis Vorjahr	Fortges. Ansatz	Ergebnis	Vergleich Ergebnis-Ansatz	Ergänz. Festlegungen im HH-Vollzug 2022	Ermächtigungen aus	Verfügbare Mittel abzgl. Ergebnis	Übertr. Ermächt. nach
		2021 EUR	2022 EUR	2022 EUR	EUR	EUR	2021 EUR	EUR	2023 EUR
		1	2	3	4	5	6	7	8
	44430000 Versicherungen	799,34-	850-	843,11-	7	0	0,00	7-	0,00
19	= Anteilige ordentliche Aufwendungen	140.558,68-	140.049-	179.054,24-	39.006-	0	0,00	39.006	0,00
20	= Anteiliges ordentliches Ergebnis	50.994,92-	132.943-	100.387,52-	32.555	0	0,00	32.555-	0,00
21	= Erträge aus internen Leistungen	0,00	0	0,00	0	0	0,00	0	0,00
	+ Erträge aus internen Leistungsbeziehung	0,00	0	0,00	0	0	0,00	0	0,00
	+ Erträge aus Leistungsverrechnung	0,00	0	0,00	0	0	0,00	0	0,00
22	= Aufwendungen für interne Leistungen	24.725,18-	27.001-	36.392,59-	9.391-	0	0,00	9.391	0,00
	- Aufwand für interne Leistungsbeziehung	0,00	0	0,00	0	0	0,00	0	0,00
	- Aufwand für Leistungsverrechnung	24.725,18-	27.001-	36.392,59-	9.391-	0	0,00	9.391	0,00
	91112500 ILV Werkstätten	556,30-	0	4.158,96-	4.159-	0	0,00	4.159	0,00
	91112504 ILV Fuhrpark	24,84-	0	925,37-	925-	0	0,00	925	0,00
	92100000 IV Allgemeine Aufwendungen	2.028,98-	2.150-	3.024,84-	875-	0	0,00	875	0,00
	92111000 IV Verwaltungssteuerung	3.477,97-	3.805-	5.700,74-	1.895-	0	0,00	1.895	0,00
	92111100 IV Gemeinde- und Ortschaftsgremien	2.263,35-	857-	1.059,51-	203-	0	0,00	203	0,00
	92111200 IV Steuerungsunterstützung u. Controlling	1.245,20-	1.290-	1.930,15-	641-	0	0,00	641	0,00
	92111300 IV Rechnungsprüfung	132,98-	37-	63,51-	27-	0	0,00	27	0,00
	92111400 IV Zentrale Funktionen	61,83-	78-	128,60-	51-	0	0,00	51	0,00
	92111401 IV Personalrat	384,10-	556-	581,14-	25-	0	0,00	25	0,00
	92112000 IV Organisation und EDV	1.630,33-	2.401-	2.130,08-	270	0	0,00	270-	0,00
	92112100 IV Personalwesen	2.780,58-	3.584-	4.642,04-	1.058-	0	0,00	1.058	0,00
	92112200 IV Finanzverwaltung	4.854,21-	1.626-	5.254,12-	3.628-	0	0,00	3.628	0,00
	92112300 IV Justizariat/Versicherung	459,21-	462-	720,40-	258-	0	0,00	258	0,00
	92112400 IV Gebäudemanagement	1.940,48-	6.261-	1.526,42-	4.735	0	0,00	4.735-	0,00



Ifd Nr.	Schlüsselprodukt über Kostenstellen Ertrags- und Aufwandsarten	Ergebnis Vorjahr	Fortges.Ansatz	Ergebnis	Vergleich Ergebnis-Ansatz	Ergänz. Festlegungen im HH-Vollzug 2022	Ermächtigungen aus 2021	Verfügbare Mittel abzgl. Ergebnis	Übertr. Ermächt. nach 2023
		2021 EUR	2022 EUR	2022 EUR	EUR	EUR	EUR	EUR	EUR
		1	2	3	4	5	6	7	8
	92112410 IV Rathaus Buchen	1.969,25-	2.880-	3.347,87-	468-	0	0,00	468	0,00
	92112500 IV Bauhofumlage	7,44-	0	286,89-	287-	0	0,00	287	0,00
	92112600 IV Zentraler Einkauf	908,13-	1.016-	911,95-	104	0	0,00	104-	0,00
23	- Kalkulatorische Kosten	3.615,00	4.122	4.064,00	58-	0	0,00	58	0,00
24	= Kalkulatorisches Ergebnis	21.110,18-	22.879-	32.328,59-	9.449-	0	0,00	9.449	0,00
25	= Nettoressourcenbedarf/-überschuss	72.105,10-	155.822-	132.716,11-	23.106	0	0,00	23.106-	0,00



THH8 **THH 8 - Wirtschaft, Stadtmarket., Touris.**
57 **Wirtschaft und Tourismus**
5730 **Allgemeine Einrichtungen und Unternehmen**

Ifd. Nr.		Investitionsübersicht Einzahlungs- und Auszahlungsarten	Ergebnis Vorjahr	Fortgeschriebener Ansatz 2022	Ergebnis	Vergleich Ansatz-Ergebnis	Ergänzende Festlegungen im HH-Vollzug	Ermächtigungsübertragung aus 2021	Verfügbare Mittel abzgl. Ergebnis	Ermächtigungsübertragung nach 2023
			2021	EUR	EUR	EUR	EUR	EUR	EUR	EUR
			1	2	3	4	5	6	7	8
I5730002201: Neubau Stadthalle										
5	+	Einzahlungen für sonstige Investitionstätigkeit	251.146,97	0	18.671,02	18.671-	0	0,00	18.671-	0,00
6	=	Summe der Einzahlungen aus Investitionstätigkeit	251.146,97	0	18.671,02	18.671-	0	0,00	18.671-	0,00
13	=	Summe der Auszahlungen aus Investitionstätigkeit	0,00	0	0,00	0	0	0,00	0	0,00
14	=	Saldo aus Investitionstätigkeit	251.146,97	0	18.671,02	18.671-	0	0,00	18.671-	0,00
17	=	Gesamtkosten der Maßnahme	0,00	0	0,00	0	0	0,00	0	0,00

Ifd. Nr.		Investitionsübersicht Einzahlungs- und Auszahlungsarten	Ergebnis Vorjahr	Fortgeschriebener Ansatz 2022	Ergebnis	Vergleich Ansatz-Ergebnis	Ergänzende Festlegungen im HH-Vollzug	Ermächtigungsübertragung aus 2021	Verfügbare Mittel abzgl. Ergebnis	Ermächtigungsübertragung nach 2023
			2021	EUR	EUR	EUR	EUR	EUR	EUR	EUR
			1	2	3	4	5	6	7	8
I5730002203: Mehrgenerationenhaus Buchen										
1	+	Einzahlungen aus Investitionszuwendungen	25.000,00	0	0,00	0	0	0,00	0	0,00
6	=	Summe der Einzahlungen aus Investitionstätigkeit	25.000,00	0	0,00	0	0	0,00	0	0,00



Ifd. Nr.		Investitionsübersicht Einzahlungs- und Auszahlungsarten	Ergebnis Vorjahr	Fortgeschriebener Ansatz 2022	Ergebnis	Vergleich Ansatz-Ergebnis	Ergänzende Festlegungen im HH-Vollzug	Ermächtigungsübertragung aus 2021	Verfügbare Mittel abzgl. Ergebnis	Ermächtigungsübertragung nach 2023
			2021 EUR	EUR	2022 EUR	EUR	EUR	EUR	EUR	EUR
			1	2	3	4	5	6	7	8
7	-	Auszahlungen für den Erwerb von Grundstücken und Gebäuden	2.079,00-	0	0,00	0	0	0,00	0	0,00
13	=	Summe der Auszahlungen aus Investitionstätigkeit	2.079,00-	0	0,00	0	0	0,00	0	0,00
14	=	Saldo aus Investitionstätigkeit	22.921,00	0	0,00	0	0	0,00	0	0,00
17	=	Gesamtkosten der Maßnahme	2.079,00-	0	0,00	0	0	0,00	0	0,00

Ifd. Nr.		Investitionsübersicht Einzahlungs- und Auszahlungsarten	Ergebnis Vorjahr	Fortgeschriebener Ansatz 2022	Ergebnis	Vergleich Ansatz-Ergebnis	Ergänzende Festlegungen im HH-Vollzug	Ermächtigungsübertragung aus 2021	Verfügbare Mittel abzgl. Ergebnis	Ermächtigungsübertragung nach 2023
			2021 EUR	EUR	2022 EUR	EUR	EUR	EUR	EUR	EUR
			1	2	3	4	5	6	7	8
I5730002204: Sanierung DGH Hettigenbeuern										
1	+	Einzahlungen aus Investitionszuwendungen	0,00	0	12.750,00	12.750-	0	0,00	12.750-	0,00
6	=	Summe der Einzahlungen aus Investitionstätigkeit	0,00	0	12.750,00	12.750-	0	0,00	12.750-	0,00
7	-	Auszahlungen für den Erwerb von Grundstücken und Gebäuden	0,00	0	11.226,45-	11.226	0	0,00	11.226	0,00
8	-	Auszahlungen für Baumaßnahmen	82.556,73-	65.000-	0,00	65.000-	49.875	41.500,00-	56.625-	45.300,00-
13	=	Summe der Auszahlungen aus Investitionstätigkeit	82.556,73-	65.000-	11.226,45-	53.774-	49.875	41.500,00-	45.398-	45.300,00-
14	=	Saldo aus Investitionstätigkeit	82.556,73-	65.000-	1.523,55	66.524-	49.875	41.500,00-	58.148-	45.300,00-
17	=	Gesamtkosten der Maßnahme	82.556,73-	65.000-	11.226,45-	53.774-	49.875	41.500,00-	45.398-	45.300,00-



Ifd. Nr.		Investitionsübersicht Einzahlungs- und Auszahlungsarten	Ergebnis Vorjahr	Fortgeschriebener Ansatz 2022	Ergebnis	Vergleich Ansatz-Ergebnis	Ergänzende Festlegungen im HH-Vollzug	Ermächtigungsübertragung aus 2021	Verfügbare Mittel abzgl. Ergebnis	Ermächtigungsübertragung nach 2023
			2021 EUR	EUR	2022 EUR	EUR	EUR	EUR	EUR	EUR
			1	2	3	4	5	6	7	8
I5730002205: Bürgertreff am Dorfplatz Waldhausen										
6	=	Summe der Einzahlungen aus Investitionstätigkeit	0,00	0	0,00	0	0	0,00	0	0,00
7	-	Auszahlungen für den Erwerb von Grundstücken und Gebäuden	0,00	0	1.155,00-	1.155	0	0,00	1.155	0,00
13	=	Summe der Auszahlungen aus Investitionstätigkeit	0,00	0	1.155,00-	1.155	0	0,00	1.155	0,00
14	=	Saldo aus Investitionstätigkeit	0,00	0	1.155,00-	1.155	0	0,00	1.155	0,00
17	=	Gesamtkosten der Maßnahme	0,00	0	1.155,00-	1.155	0	0,00	1.155	0,00

Ifd. Nr.		Investitionsübersicht Einzahlungs- und Auszahlungsarten	Ergebnis Vorjahr	Fortgeschriebener Ansatz 2022	Ergebnis	Vergleich Ansatz-Ergebnis	Ergänzende Festlegungen im HH-Vollzug	Ermächtigungsübertragung aus 2021	Verfügbare Mittel abzgl. Ergebnis	Ermächtigungsübertragung nach 2023
			2021 EUR	EUR	2022 EUR	EUR	EUR	EUR	EUR	EUR
			1	2	3	4	5	6	7	8
I5730002500: Vermögenserw. bewegl. Sachen allg.Eintr.										
6	=	Summe der Einzahlungen aus Investitionstätigkeit	0,00	0	0,00	0	0	0,00	0	0,00
9	-	Auszahlungen für den Erwerb von beweglichem Sachvermögen	0,00	10.000-	0,00	10.000-	10.000	0,00	0	0,00
13	=	Summe der Auszahlungen aus Investitionstätigkeit	0,00	10.000-	0,00	10.000-	10.000	0,00	0	0,00
14	=	Saldo aus Investitionstätigkeit	0,00	10.000-	0,00	10.000-	10.000	0,00	0	0,00
17	=	Gesamtkosten der Maßnahme	0,00	10.000-	0,00	10.000-	10.000	0,00	0	0,00



Ifd. Nr.		Investitionsübersicht Einzahlungs- und Auszahlungsarten	Ergebnis Vorjahr	Fortgeschriebener Ansatz 2022	Ergebnis	Vergleich Ansatz-Ergebnis	Ergänzende Festlegungen im HH-Vollzug	Ermächtigungsübertragung aus 2021	Verfügbare Mittel abzgl. Ergebnis	Ermächtigungsübertragung nach 2023
			2021 EUR	EUR	2022 EUR	EUR	EUR	EUR	EUR	EUR
			1	2	3	4	5	6	7	8
I5730002502: Vermögenserwerb bewegl.Sachen Stadthalle										
6	=	Summe der Einzahlungen aus Investitionstätigkeit	0,00	0	0,00	0	0	0,00	0	0,00
9	-	Auszahlungen für den Erwerb von beweglichem Sachvermögen	1.539,62-	0	0,00	0	11.700-	0,00	11.700-	11.700,00-
13	=	Summe der Auszahlungen aus Investitionstätigkeit	1.539,62-	0	0,00	0	11.700-	0,00	11.700-	11.700,00-
14	=	Saldo aus Investitionstätigkeit	1.539,62-	0	0,00	0	11.700-	0,00	11.700-	11.700,00-
17	=	Gesamtkosten der Maßnahme	1.539,62-	0	0,00	0	11.700-	0,00	11.700-	11.700,00-

Ifd. Nr.		Investitionsübersicht Einzahlungs- und Auszahlungsarten	Ergebnis Vorjahr	Fortgeschriebener Ansatz 2022	Ergebnis	Vergleich Ansatz-Ergebnis	Ergänzende Festlegungen im HH-Vollzug	Ermächtigungsübertragung aus 2021	Verfügbare Mittel abzgl. Ergebnis	Ermächtigungsübertragung nach 2023
			2021 EUR	EUR	2022 EUR	EUR	EUR	EUR	EUR	EUR
			1	2	3	4	5	6	7	8
I5730002504: Vermögenserw. bewegl. Sachen MGH										
6	=	Summe der Einzahlungen aus Investitionstätigkeit	0,00	0	0,00	0	0	0,00	0	0,00
9	-	Auszahlungen für den Erwerb von beweglichem Sachvermögen	1.225,70-	2.500-	0,00	2.500-	1.700	0,00	800-	0,00
13	=	Summe der Auszahlungen aus Investitionstätigkeit	1.225,70-	2.500-	0,00	2.500-	1.700	0,00	800-	0,00
14	=	Saldo aus Investitionstätigkeit	1.225,70-	2.500-	0,00	2.500-	1.700	0,00	800-	0,00
17	=	Gesamtkosten der Maßnahme	1.225,70-	2.500-	0,00	2.500-	1.700	0,00	800-	0,00



THH8 THH 8 - Wirtschaft, Stadtmarket., Touris.
57 Wirtschaft und Tourismus
5750 Tourismus
57505000 Tourismus

Ifd. Nr.		Schlüsselprodukt über Kostenstellen Ertrags- und Aufwandsarten	Ergebnis Vorjahr	Fortges. Ansatz	Ergebnis	Vergleich Ergebnis-Ansatz	Ergänz. Festlegungen im HH-Vollzug 2022	Ermächtigungen aus	Verfügbare Mittel abzgl. Ergebnis	Übertr. Ermächt. nach
			2021 EUR	2022 EUR	2022 EUR	EUR	EUR	2021 EUR	EUR	2023 EUR
			1	2	3	4	5	6	7	8
1	+	Steuern und ähnliche Abgaben	0,00	0	0,00	0	0	0,00	0	0,00
2	+	Zuweisungen und Zuwendungen, Umlagen	0,00	0	0,00	0	0	0,00	0	0,00
3	+	Aufgelöste Investitionszuwendungen und -beiträge	0,00	0	1.598,96	1.599	0	0,00	1.599-	0,00
4	+	Sonstige Transfererträge	0,00	0	0,00	0	0	0,00	0	0,00
5	+	Entgelte für öffentliche Leistungen oder Einrichtungen	0,00	0	0,00	0	0	0,00	0	0,00
6	+	Sonstige privatrechtliche Leistungsentgelte	0,00	0	0,00	0	0	0,00	0	0,00
7	+	Kostenerstattungen und Kostenumlagen	1.813,03	0	8.515,97	8.516	0	0,00	8.516-	0,00
		34840000 Erstattungen v. d. gesetzl. Sozialversic	1.813,03	0	8.515,97	8.516	0	0,00	8.516-	0,00
8	+	Zinsen und ähnliche Erträge	0,00	0	0,00	0	0	0,00	0	0,00
9	+	Aktivierte Eigenleistungen und Bestandsveränderungen	0,00	0	0,00	0	0	0,00	0	0,00
10	+	Sonstige ordentliche Erträge	0,00	0	0,00	0	0	0,00	0	0,00
11	=	Anteilige ordentliche Erträge	1.813,03	0	10.114,93	10.115	0	0,00	10.115-	0,00
12	-	Personalaufwendungen	58.738,79-	43.599-	60.254,11-	16.655-	0	0,00	16.655	0,00
13	-	Versorgungsaufwendungen	0,00	0	0,00	0	0	0,00	0	0,00
14	-	Aufwendungen für Sach- und Dienstleistungen	46.055,32-	44.000-	160.870,42-	116.870-	0	0,00	116.870	0,00



lfd. Nr.	Schlüsselprodukt über Kostenstellen Ertrags- und Aufwandsarten	Ergebnis Vorjahr	Fortges.Ansatz	Ergebnis	Vergleich Ergebnis-Ansatz	Ergänz. Festlegungen im HH-Vollzug 2022	Ermächtigungen aus	Verfügbare Mittel abzgl. Ergebnis	Übertr. Ermächt. nach
		2021 EUR	2022 EUR	2022 EUR	EUR	EUR	2021 EUR	EUR	2023 EUR
		1	2	3	4	5	6	7	8
	42110000 Unterh. Grundst. und bauli.Anlagen	2.398,04-	1.000-	420,76-	579	0	0,00	579-	0,00
	42110100 Unterh. Energiemanagement	0,00	0	2.418,71-	2.419-	0	0,00	2.419	0,00
	42120000 Unterh. d. sonst. unbewegl. Vermögens	12.787,75-	5.000-	5.066,62-	67-	0	0,00	67	0,00
	42120100 Unterhaltung der Waldwege	0,00	10.000-	308,42-	9.692	0	0,00	9.692-	0,00
	42220000 Erwerb geringw. Vermögensgegenstände	1.707,85-	3.000-	1.596,81-	1.403	0	0,00	1.403-	0,00
	42410020 Aufwand für Gas	238,80-	500-	198,81-	301	0	0,00	301-	0,00
	42410030 Aufwand für Strom	2.542,47-	3.000-	2.336,15-	664	0	0,00	664-	0,00
	42420010 Aufwand für Wasser/Abwasser	129,71-	300-	132,32-	168	0	0,00	168-	0,00
	42450000 Aufwand für Gebäudereinigung	1.212,37-	2.000-	628,31-	1.372	0	0,00	1.372-	0,00
	42480000 Aufwand für Betriebsstoffe	0,00	0	138,53-	139-	0	0,00	139	0,00
	42490000 Sonst.Bewirtsch.Grundst.u. baul. Anlagen	86,18-	100-	0,00	100	0	0,00	100-	0,00
	42710000 Bes. Verwaltungs- u. Betriebsaufwendgen	13.423,02-	8.000-	13.946,01-	5.946-	0	0,00	5.946	0,00
	42720000 Aufwendungen für EDV	214,83-	100-	0,00	100	0	0,00	100-	0,00
	42810000 Aufwendungen für den Verbrauch v. sonst.	61,88-	0	0,00	0	0	0,00	0	0,00
	42910000 Aufwendungen f.so. Sach-u. Dienstlsg.	11.252,42-	11.000-	133.678,97-	122.679-	0	0,00	122.679	0,00
15	- Abschreibungen	6.893,46-	6.955-	8.708,38-	1.753-	0	0,00	1.753	0,00
16	- Zinsen und ähnliche Aufwendungen	0,00	0	0,00	0	0	0,00	0	0,00
17	- Transferaufwendungen	0,00	0	4.430,00-	4.430-	0	0,00	4.430	0,00
	43120000 Zuweisungen an Gemeinden (GV)	0,00	0	4.430,00-	4.430-	0	0,00	4.430	0,00
18	- Sonstige ordentliche Aufwendungen	2.535,95-	19.450-	2.241,67-	17.208	0	0,00	17.208-	0,00



lfd Nr.	Schlüsselprodukt über Kostenstellen Ertrags- und Aufwandsarten	Ergebnis Vorjahr	Fortges.Ansatz	Ergebnis	Vergleich Ergebnis-Ansatz	Ergänz. Festlegungen im HH-Vollzug 2022	Ermächtigungen aus	Verfügbare Mittel abzgl. Ergebnis	Übertr. Ermächt. nach
		2021 EUR	2022 EUR	2022 EUR	EUR	EUR	2021 EUR	EUR	2023 EUR
		1	2	3	4	5	6	7	8
	44110000 Sonstige Personal- und Versorgungsaufw.	0,00	0	5,83-	6-	0	0,00	6	0,00
	44310000 Geschäftsaufwendungen	2.176,96-	4.000-	2.012,46-	1.988	0	0,00	1.988-	0,00
	44410000 Steuern, Vers., Schadensfälle, Sonderabg	42,72-	100-	42,72-	57	0	0,00	57-	0,00
	44430000 Versicherungen	316,27-	350-	180,66-	169	0	0,00	169-	0,00
	44580000 Erstattungen an übrige Bereiche	0,00	15.000-	0,00	15.000	0	0,00	15.000-	0,00
19	= Anteilige ordentliche Aufwendungen	114.223,52-	114.004-	236.504,58-	122.500-	0	0,00	122.500	0,00
20	= Anteiliges ordentliches Ergebnis	112.410,49-	114.004-	226.389,65-	112.385-	0	0,00	112.385	0,00
21	= Erträge aus internen Leistungen	0,00	0	0,00	0	0	0,00	0	0,00
	+ Erträge aus internen Leistungsbeziehung	0,00	0	0,00	0	0	0,00	0	0,00
	+ Erträge aus Leistungsverrechnung	0,00	0	0,00	0	0	0,00	0	0,00
22	= Aufwendungen für interne Leistungen	69.756,66-	50.170-	75.425,27-	25.256-	0	0,00	25.256	0,00
	- Aufwand für interne Leistungsbeziehung	0,00	20.000-	0,00	20.000	0	0,00	20.000-	0,00
	48110000 IV Bauhof	0,00	20.000-	0,00	20.000	0	0,00	20.000-	0,00
	- Aufwand für Leistungsverrechnung	69.756,66-	30.170-	75.425,27-	45.256-	0	0,00	45.256	0,00
	91112500 ILV Werkstätten	38.424,75-	0	29.151,55-	29.152-	0	0,00	29.152	0,00
	91112504 ILV Fuhrpark	8.407,13-	0	5.734,07-	5.734-	0	0,00	5.734	0,00
	92100000 IV Allgemeine Aufwendungen	2.108,05-	1.533-	3.313,23-	1.781-	0	0,00	1.781	0,00
	92111000 IV Verwaltungssteuerung	2.182,68-	2.402-	3.441,35-	1.040-	0	0,00	1.040	0,00
	92111100 IV Gemeinde- und Ortschaftsgremien	2.217,05-	670-	2.478,16-	1.808-	0	0,00	1.808	0,00
	92111200 IV Steuerungsunterstützung u. Controlling	781,45-	814-	1.165,17-	351-	0	0,00	351	0,00
	92111300 IV Rechnungsprüfung	130,26-	29-	148,54-	119-	0	0,00	119	0,00
	92111400 IV Zentrale Funktionen	120,35-	55-	206,99-	152-	0	0,00	152	0,00



Ifd. Nr.	Schlüsselprodukt über Kostenstellen Ertrags- und Aufwandsarten	Ergebnis Vorjahr	Fortges.Ansatz	Ergebnis	Vergleich Ergebnis-Ansatz	Ergänz. Festlegungen im HH-Vollzug 2022	Ermächtigungen aus	Verfügbare Mittel abzgl. Ergebnis	Übertr. Ermächt. nach
		2021 EUR	2022 EUR	2022 EUR	EUR	EUR	2021 EUR	EUR	2023 EUR
		1	2	3	4	5	6	7	8
	92111401 IV Personalrat	241,05-	351-	350,82-	0	0	0,00	0	0,00
	92112000 IV Organisation und EDV	3.520,69-	1.702-	3.428,37-	1.726-	0	0,00	1.726	0,00
	92112100 IV Personalwesen	1.745,01-	2.262-	2.802,25-	540-	0	0,00	540	0,00
	92112200 IV Finanzverwaltung	4.684,24-	3.705-	13.733,97-	10.029-	0	0,00	10.029	0,00
	92112300 IV Justizariat/Versicherung	288,19-	292-	434,88-	143-	0	0,00	143	0,00
	92112400 IV Gebäudemanagement	1.040,75-	2.620-	896,95-	1.723	0	0,00	1.723-	0,00
	92112410 IV Rathaus Buchen	1.479,51-	1.888-	4.652,08-	2.764-	0	0,00	2.764	0,00
	92112500 IV Bauhofumlage	617,82-	11.127-	2.019,11-	9.108	0	0,00	9.108-	0,00
	92112600 IV Zentraler Einkauf	1.767,68-	720-	1.467,78-	748-	0	0,00	748	0,00
23	- Kalkulatorische Kosten	4.505,00-	4.262-	4.304,00-	42-	0	0,00	42	0,00
24	= Kalkulatorisches Ergebnis	74.261,66-	54.432-	79.729,27-	25.298-	0	0,00	25.298	0,00
25	= Nettoressourcenbedarf/-überschuss	186.672,15-	168.436-	306.118,92-	137.683-	0	0,00	137.683	0,00



THH8 THH 8 - Wirtschaft, Stadtmarket., Touris.
57 Wirtschaft und Tourismus
5750 Tourismus
57505010 Verwaltungstätigkeit Verkehrsamt

Ifd. Nr.		Schlüsselprodukt über Kostenstellen Ertrags- und Aufwandsarten	Ergebnis Vorjahr	Fortges. Ansatz	Ergebnis	Vergleich Ergebnis-Ansatz	Ergänz. Festlegungen im HH-Vollzug 2022	Ermächtigungen aus	Verfügbare Mittel abzgl. Ergebnis	Übertr. Ermächt. nach
			2021 EUR	2022 EUR	2022 EUR	EUR	EUR	2021 EUR	EUR	2023 EUR
			1	2	3	4	5	6	7	8
1	+	Steuern und ähnliche Abgaben	0,00	0	0,00	0	0	0,00	0	0,00
2	+	Zuweisungen und Zuwendungen, Umlagen	0,00	0	0,00	0	0	0,00	0	0,00
3	+	Aufgelöste Investitionszuwendungen und -beiträge	0,00	0	0,00	0	0	0,00	0	0,00
4	+	Sonstige Transfererträge	0,00	0	0,00	0	0	0,00	0	0,00
5	+	Entgelte für öffentliche Leistungen oder Einrichtungen	0,00	0	0,00	0	0	0,00	0	0,00
6	+	Sonstige privatrechtliche Leistungsentgelte	0,00	0	0,00	0	0	0,00	0	0,00
7	+	Kostenerstattungen und Kostenumlagen	5.439,00	0	0,00	0	0	0,00	0	0,00
		34840000 Erstattungen v. d. gesetzl. Sozialversic	5.439,00	0	0,00	0	0	0,00	0	0,00
8	+	Zinsen und ähnliche Erträge	0,00	0	0,00	0	0	0,00	0	0,00
9	+	Aktiviert Eigenleistungen und Bestandsveränderungen	0,00	0	0,00	0	0	0,00	0	0,00
10	+	Sonstige ordentliche Erträge	0,00	0	0,00	0	0	0,00	0	0,00
11	=	Anteilige ordentliche Erträge	5.439,00	0	0,00	0	0	0,00	0	0,00
12	-	Personalaufwendungen	63.751,52-	78.453-	71.067,08-	7.386	0	0,00	7.386-	0,00
13	-	Versorgungsaufwendungen	0,00	0	0,00	0	0	0,00	0	0,00
14	-	Aufwendungen für Sach- und Dienstleistungen	12.497,12-	3.100-	11.377,36-	8.277-	0	0,00	8.277	0,00



lfd. Nr.	Schlüsselprodukt über Kostenstellen Ertrags- und Aufwandsarten	Ergebnis Vorjahr	Fortges.Ansatz	Ergebnis	Vergleich Ergebnis-Ansatz	Ergänz. Festlegungen im HH-Vollzug 2022	Ermächtigungen aus	Verfügbare Mittel abzgl. Ergebnis	Übertr. Ermächt. nach
		2021 EUR	2022 EUR	2022 EUR	EUR	EUR	2021 EUR	EUR	2023 EUR
		1	2	3	4	5	6	7	8
	42110000 Unterh. Grundst. und bauli.Anlagen	5.882,26-	1.000-	134,95-	865	0	0,00	865-	0,00
	42110100 Unterh. Energiemanagement	0,00	0	4.742,57-	4.743-	0	0,00	4.743	0,00
	42120000 Unterh. d. sonst. unbewegl. Vermögens	0,00	0	190,24-	190-	0	0,00	190	0,00
	42220000 Erwerb geringw. Vermögensgegenstände	729,42-	300-	604,75-	305-	0	0,00	305	0,00
	42410020 Aufwand für Gas	576,16-	700-	433,55-	266	0	0,00	266-	0,00
	42410030 Aufwand für Strom	460,21-	600-	516,48-	84	0	0,00	84-	0,00
	42420010 Aufwand für Wasser/Abwasser	99,48-	100-	69,53-	30	0	0,00	30-	0,00
	42450000 Aufwand für Gebäudereinigung	318,44-	0	292,14-	292-	0	0,00	292	0,00
	42490000 Sonst.Bewirtsch.Grundst.u. baul. Anlagen	43,78-	100-	0,00	100	0	0,00	100-	0,00
	42710000 Bes. Verwaltungs- u. Betriebsaufwendgen	3.966,15-	0	4.393,15-	4.393-	0	0,00	4.393	0,00
	42720000 Aufwendungen für EDV	421,22-	100-	0,00	100	0	0,00	100-	0,00
	42910000 Aufwendungen f.so. Sach-u. Dienstlstg.	0,00	200-	0,00	200	0	0,00	200-	0,00
15	- Abschreibungen	2.031,00-	2.031-	2.031,00-	0	0	0,00	0	0,00
16	- Zinsen und ähnliche Aufwendungen	0,00	0	0,00	0	0	0,00	0	0,00
17	- Transferaufwendungen	0,00	0	0,00	0	0	0,00	0	0,00
18	- Sonstige ordentliche Aufwendungen	1.847,66-	3.450-	2.488,18-	962	0	0,00	962-	0,00
	44310000 Geschäftsaufwendungen	1.517,16-	3.000-	2.041,35-	959	0	0,00	959-	0,00
	44410000 Steuern, Vers., Schadensfälle, Sonderabg	99,67-	100-	99,67-	0	0	0,00	0	0,00
	44430000 Versicherungen	230,83-	350-	347,16-	3	0	0,00	3-	0,00
19	= Anteilige ordentliche Aufwendungen	80.127,30-	87.034-	86.963,62-	70	0	0,00	70-	0,00



Ifd. Nr.	Schlüsselprodukt über Kostenstellen Ertrags- und Aufwandsarten	Ergebnis Vorjahr	Fortges. Ansatz	Ergebnis	Vergleich Ergebnis-Ansatz	Ergänz. Festlegungen im HH-Vollzug 2022	Ermächtigungen aus	Verfügbare Mittel abzgl. Ergebnis	Übertr. Ermächt. nach
		2021 EUR	2022 EUR	2022 EUR	EUR	EUR	2021 EUR	EUR	2023 EUR
		1	2	3	4	5	6	7	8
20	= Anteiliges ordentliches Ergebnis	74.688,30-	87.034-	86.963,62-	70	0	0,00	70-	0,00
21	= Erträge aus internen Leistungen	105.111,58	104.167	113.509,93	9.343	0	0,00	9.343-	0,00
	+ Erträge aus internen Leistungsbeziehung	0,00	0	0,00	0	0	0,00	0	0,00
	+ Erträge aus Leistungsverrechnung	105.111,58	104.167	113.509,93	9.343	0	0,00	9.343-	0,00
	92575000 IV Verwaltungstätigkeit TuET	105.111,58	104.167	113.509,93	9.343	0	0,00	9.343-	0,00
22	= Aufwendungen für interne Leistungen	30.423,28-	17.134-	26.550,79-	9.417-	0	0,00	9.417	0,00
	- Aufwand für interne Leistungsbeziehung	0,00	0	0,00	0	0	0,00	0	0,00
	- Aufwand für Leistungsverrechnung	30.423,28-	17.134-	26.550,79-	9.417-	0	0,00	9.417	0,00
	91112500 ILV Werkstätten	0,00	0	79,47-	79-	0	0,00	79	0,00
	92100000 IV Allgemeine Aufwendungen	3.520,18-	1.738-	2.997,69-	1.260-	0	0,00	1.260	0,00
	92111000 IV Verwaltungssteuerung	4.459,26-	4.879-	4.263,68-	615	0	0,00	615-	0,00
	92111100 IV Gemeinde- und Ortschaftsgremien	2.191,87-	518-	812,30-	294-	0	0,00	294	0,00
	92111200 IV Steuerungsunterstützung u. Controlling	1.596,52-	1.653-	1.443,59-	210	0	0,00	210-	0,00
	92111300 IV Rechnungsprüfung	128,78-	23-	48,69-	26-	0	0,00	26	0,00
	92111400 IV Zentrale Funktionen	239,59-	10-	257,21-	248-	0	0,00	248	0,00
	92111401 IV Personalrat	492,47-	712-	434,65-	278	0	0,00	278-	0,00
	92112000 IV Organisation und EDV	6.847,38-	300-	4.260,17-	3.960-	0	0,00	3.960	0,00
	92112100 IV Personalwesen	3.565,10-	4.596-	3.471,86-	1.124	0	0,00	1.124-	0,00
	92112200 IV Finanzverwaltung	2.320,63-	382-	4.674,80-	4.292-	0	0,00	4.292	0,00
	92112300 IV Justizariat/Versicherung	588,78-	592-	538,80-	54	0	0,00	54-	0,00
	92112400 IV Gebäudemanagement	313,29-	666-	350,72-	315	0	0,00	315-	0,00
	92112410 IV Rathaus Buchen	640,43-	937-	1.088,79-	152-	0	0,00	152	0,00
	92112500 IV Bauhofumlage	0,00	0	4,48-	4-	0	0,00	4	0,00



Ifd Nr.	Schlüsselprodukt über Kostenstellen Ertrags- und Aufwandsarten	Ergebnis Vorjahr	Fortges. Ansatz	Ergebnis	Vergleich Ergebnis-Ansatz	Ergänz. Festlegungen im HH-Vollzug 2022	Ermächtigungen aus 2021	Verfügbare Mittel abzgl. Ergebnis	Übertr. Ermächt. nach 2023
		2021 EUR	2022 EUR	2022 EUR	EUR	EUR	EUR	EUR	EUR
		1	2	3	4	5	6	7	8
	92112600 IV Zentraler Einkauf	3.519,00-	127-	1.823,89-	1.697-	0	0,00	1.697	0,00
23	- Kalkulatorische Kosten	0,00	0	0,00	0	0	0,00	0	0,00
24	= Kalkulatorisches Ergebnis	74.688,30	87.034	86.959,14	74-	0	0,00	74	0,00
25	= Nettoressourcenbedarf/-überschuss	0,00	0	4,48-	4-	0	0,00	4	0,00



THH8 THH 8 - Wirtschaft, Stadtmarket., Touris.
57 Wirtschaft und Tourismus
5750 Tourismus
57505020 Wirtschaftstätigkeit Verkehrsamt

Ifd. Nr.		Schlüsselprodukt über Kostenstellen Ertrags- und Aufwandsarten	Ergebnis Vorjahr	Fortges. Ansatz	Ergebnis	Vergleich Ergebnis-Ansatz	Ergänz. Festlegungen im HH-Vollzug 2022	Ermächtigungen aus	Verfügbare Mittel abzgl. Ergebnis	Übertr. Ermächt. nach
			2021 EUR	2022 EUR	2022 EUR	EUR	EUR	2021 EUR	EUR	2023 EUR
			1	2	3	4	5	6	7	8
1	+	Steuern und ähnliche Abgaben	0,00	0	0,00	0	0	0,00	0	0,00
2	+	Zuweisungen und Zuwendungen, Umlagen	0,00	0	0,00	0	0	0,00	0	0,00
3	+	Aufgelöste Investitionszuwendungen und -beiträge	0,00	0	0,00	0	0	0,00	0	0,00
4	+	Sonstige Transfererträge	0,00	0	0,00	0	0	0,00	0	0,00
5	+	Entgelte für öffentliche Leistungen oder Einrichtungen	214,28	100	1.352,93	1.253	0	0,00	1.253-	0,00
		33210000 Benutzungsgebühren und ähnliche Entgelte	214,28	100	1.352,93	1.253	0	0,00	1.253-	0,00
6	+	Sonstige privatrechtliche Leistungsentgelte	17.224,17	9.100	18.939,82	9.840	0	0,00	9.840-	0,00
		34210000 Erträge aus Verkauf	17.119,13	9.000	18.819,80	9.820	0	0,00	9.820-	0,00
		34610000 Sonstige privatrechtl. Leistungsentgelte	105,04	100	120,02	20	0	0,00	20-	0,00
7	+	Kostenerstattungen und Kostenumlagen	0,00	0	0,00	0	0	0,00	0	0,00
8	+	Zinsen und ähnliche Erträge	0,00	0	0,00	0	0	0,00	0	0,00
9	+	Aktivierete Eigenleistungen und Bestandsveränderungen	0,00	0	0,00	0	0	0,00	0	0,00
10	+	Sonstige ordentliche Erträge	0,00	0	0,00	0	0	0,00	0	0,00
11	=	Anteilige ordentliche Erträge	17.438,45	9.200	20.292,75	11.093	0	0,00	11.093-	0,00
12	-	Personalaufwendungen	0,00	0	3.162,10-	3.162-	0	0,00	3.162	0,00



Ifd - Nr.		Schlüsselprodukt über Kostenstellen Ertrags- und Aufwandsarten	Ergebnis Vorjahr	Fortges. Ansatz	Ergebnis	Vergleich Ergebnis-Ansatz	Ergänz. Festlegungen im HH-Vollzug 2022	Ermächtigungen aus	Verfügbare Mittel abzgl. Ergebnis	Übertr. Ermächt. nach
			2021	2022	2022			2021		2023
			EUR	EUR	EUR	EUR	EUR	EUR	EUR	EUR
			1	2	3	4	5	6	7	8
13	-	Versorgungsaufwendungen	0,00	0	0,00	0	0	0,00	0	0,00
14	-	Aufwendungen für Sach- und Dienstleistungen	25.305,86-	15.100-	23.898,18-	8.798-	0	0,00	8.798	0,00
		42220000 Erwerb geringw. Vermögensgegenstände	0,00	100-	0,00	100	0	0,00	100-	0,00
		42450000 Aufwand für Gebäudereinigung	114,22-	0	0,00	0	0	0,00	0	0,00
		42710000 Bes. Verwaltungs- u. Betriebsaufwendgen	5.536,00-	8.000-	4.178,45-	3.822	0	0,00	3.822-	0,00
		42730000 Aufwendungen für bez. Leist. und Waren	18.255,64-	5.000-	17.661,44-	12.661-	0	0,00	12.661	0,00
		42910000 Aufwendungen f.so. Sach-u. Dienstlsg.	1.400,00-	2.000-	2.058,29-	58-	0	0,00	58	0,00
15	-	Abschreibungen	764,26-	712-	765,00-	53-	0	0,00	53	0,00
16	-	Zinsen und ähnliche Aufwendungen	0,00	0	0,00	0	0	0,00	0	0,00
17	-	Transferaufwendungen	0,00	0	0,00	0	0	0,00	0	0,00
18	-	Sonstige ordentliche Aufwendungen	544,41-	100-	0,82-	99	0	0,00	99-	0,00
		44310000 Geschäftsaufwendungen	544,41-	100-	0,82-	99	0	0,00	99-	0,00
19	=	Anteilige ordentliche Aufwendungen	26.614,53-	15.912-	27.826,10-	11.914-	0	0,00	11.914	0,00
20	=	Anteiliges ordentliches Ergebnis	9.176,08-	6.712-	7.533,35-	821-	0	0,00	821	0,00
21	=	Erträge aus internen Leistungen	0,00	0	0,00	0	0	0,00	0	0,00
	+	Erträge aus internen Leistungsbeziehung	0,00	0	0,00	0	0	0,00	0	0,00
	+	Erträge aus Leistungsverrechnung	0,00	0	0,00	0	0	0,00	0	0,00
22	=	Aufwendungen für interne Leistungen	62.022,11-	56.848-	66.535,11-	9.687-	0	0,00	9.687	0,00
	-	Aufwand für interne Leistungsbeziehung	0,00	0	0,00	0	0	0,00	0	0,00
	-	Aufwand für Leistungsverrechnung	62.022,11-	56.848-	66.535,11-	9.687-	0	0,00	9.687	0,00
		92100000 IV Allgemeine Aufwendungen	186,40-	40-	235,76-	196-	0	0,00	196	0,00



Ifd. Nr.	Schlüsselprodukt über Kostenstellen Ertrags- und Aufwandsarten	Ergebnis Vorjahr	Fortges.Ansatz	Ergebnis	Vergleich Ergebnis-Ansatz	Ergänz. Festlegungen im HH-Vollzug 2022	Ermächtigungen aus 2021	Verfügbare Mittel abzgl. Ergebnis	Übertr. Ermächt. nach 2023
		2021 EUR	2022 EUR	2022 EUR	EUR	EUR	EUR	EUR	EUR
		1	2	3	4	5	6	7	8
	92111100 IV Gemeinde- und Ortschaftsgremien	2.130,35-	93-	626,57-	533-	0	0,00	533	0,00
	92111300 IV Rechnungsprüfung	125,17-	4-	37,56-	33-	0	0,00	33	0,00
	92112000 IV Organisation und EDV	244,55-	0	0,00	0	0	0,00	0	0,00
	92112200 IV Finanzverwaltung	3.006,34-	888-	4.805,25-	3.918-	0	0,00	3.918	0,00
	92575000 IV Verwaltungstätigkeit TuET	56.329,30-	55.823-	60.829,97-	5.007-	0	0,00	5.007	0,00
23	- Kalkulatorische Kosten	296,00-	395-	427,00-	32-	0	0,00	32	0,00
24	= Kalkulatorisches Ergebnis	62.318,11-	57.243-	66.962,11-	9.719-	0	0,00	9.719	0,00
25	= Nettoressourcenbedarf/-überschuss	71.494,19-	63.955-	74.495,46-	10.540-	0	0,00	10.540	0,00



THH8 THH 8 - Wirtschaft, Stadtmarket., Touris.
57 Wirtschaft und Tourismus
5750 Tourismus
57505030 Tropfsteinhöhle Eberstadt

Ifd. Nr.		Schlüsselprodukt über Kostenstellen Ertrags- und Aufwandsarten	Ergebnis Vorjahr	Fortges. Ansatz	Ergebnis	Vergleich Ergebnis-Ansatz	Ergänz. Festlegungen im HH-Vollzug 2022	Ermächtigungen aus	Verfügbare Mittel abzgl. Ergebnis	Übertr. Ermächt. nach
			2021 EUR	2022 EUR	2022 EUR	EUR	EUR	2021 EUR	EUR	2023 EUR
			1	2	3	4	5	6	7	8
1	+	Steuern und ähnliche Abgaben	0,00	0	0,00	0	0	0,00	0	0,00
2	+	Zuweisungen und Zuwendungen, Umlagen	2.273,43	0	0,00	0	0	0,00	0	0,00
		31400000 Zuweis. Ifd. Zwecke Bund	2.273,43	0	0,00	0	0	0,00	0	0,00
3	+	Aufgelöste Investitionszuwendungen und -beiträge	18.613,00	18.613	18.613,00	0	0	0,00	0	0,00
4	+	Sonstige Transfererträge	0,00	0	0,00	0	0	0,00	0	0,00
5	+	Entgelte für öffentliche Leistungen oder Einrichtungen	70.670,67	100.000	128.024,78	28.025	0	0,00	28.025-	0,00
		33210000 Benutzungsgebühren und ähnliche Entgelte	70.670,67	100.000	128.024,78	28.025	0	0,00	28.025-	0,00
6	+	Sonstige privatrechtliche Leistungsentgelte	8.377,14	10.550	25.377,93	14.828	0	0,00	14.828-	0,00
		34110000 Mieten und Pachten	0,00	250	0,00	250-	0	0,00	250	0,00
		34120000 Erbbauzins	0,00	300	0,00	300-	0	0,00	300	0,00
		34210000 Erträge aus Verkauf	8.377,14	10.000	24.877,93	14.878	0	0,00	14.878-	0,00
		34610000 Sonstige privatrechtl. Leistungsentgelte	0,00	0	500,00	500	0	0,00	500-	0,00
7	+	Kostenerstattungen und Kostenumlagen	4.045,81	0	0,00	0	0	0,00	0	0,00
		34840000 Erstattungen v. d. gesetzl. Sozialversic	4.045,81	0	0,00	0	0	0,00	0	0,00
8	+	Zinsen und ähnliche Erträge	0,00	0	0,00	0	0	0,00	0	0,00



Ifd. Nr.		Schlüsselprodukt über Kostenstellen Ertrags- und Aufwandsarten	Ergebnis Vorjahr	Fortges. Ansatz	Ergebnis	Vergleich Ergebnis-Ansatz	Ergänz. Festlegungen im HH-Vollzug 2022	Ermächtigungen aus	Verfügbare Mittel abzgl. Ergebnis	Übertr. Ermächt. nach
			2021 EUR	2022 EUR	2022 EUR	EUR	EUR	2021 EUR	EUR	2023 EUR
			1	2	3	4	5	6	7	8
9	+	Aktiviert Eigenleistungen und Bestandsveränderungen	0,00	0	0,00	0	0	0,00	0	0,00
10	+	Sonstige ordentliche Erträge	0,00	0	0,00	0	0	0,00	0	0,00
11	=	Anteilige ordentliche Erträge	103.980,05	129.163	172.015,71	42.853	0	0,00	42.853-	0,00
12	-	Personalaufwendungen	59.376,01-	85.099-	94.003,00-	8.904-	0	0,00	8.904	0,00
13	-	Versorgungsaufwendungen	0,00	0	0,00	0	0	0,00	0	0,00
14	-	Aufwendungen für Sach- und Dienstleistungen	68.087,68-	168.200-	64.569,84-	103.630	0	0,00	103.630-	0,00
		42110000 Unterh. Grundst. und bauli. Anlagen	14.767,94-	85.000-	15.341,55-	69.658	0	0,00	69.658-	0,00
		42120000 Unterh. d. sonst. unbewegl. Vermögens	0,00	8.000-	0,00	8.000	0	0,00	8.000-	0,00
		42220000 Erwerb geringw. Vermögensgegenstände	0,00	1.000-	1.596,45-	596-	0	0,00	596	0,00
		42410030 Aufwand für Strom	5.851,74-	8.000-	6.444,18-	1.556	0	0,00	1.556-	0,00
		42420010 Aufwand für Wasser/Abwasser	610,51-	800-	1.048,25-	248-	0	0,00	248	0,00
		42430000 Aufwand für Abfallbeseitigungen	968,00-	1.500-	30,00-	1.470	0	0,00	1.470-	0,00
		42440000 Aufwand für Abwasserbeseitigung	0,00	0	142,00-	142-	0	0,00	142	0,00
		42450000 Aufwand für Gebäudereinigung	6.632,99-	13.500-	14.307,77-	808-	0	0,00	808	0,00
		42490000 Sonst. Bewirtsch. Grundst. u. baul. Anlagen	0,00	100-	12,15-	88	0	0,00	88-	0,00
		42710000 Bes. Verwaltungs- u. Betriebsaufwendungen	22.253,71-	25.000-	7.311,37-	17.689	0	0,00	17.689-	0,00
		42730000 Aufwendungen für bez. Leist. und Waren	11.890,91-	25.000-	18.336,12-	6.664	0	0,00	6.664-	0,00
		42910000 Aufwendungen f. so. Sach- u. Dienstlsg.	5.111,88-	300-	0,00	300	0	0,00	300-	0,00
15	-	Abschreibungen	33.102,00-	32.075-	32.075,00-	0	0	0,00	0	0,00



Ifd. Nr.		Schlüsselprodukt über Kostenstellen Ertrags- und Aufwandsarten	Ergebnis Vorjahr	Fortges. Ansatz	Ergebnis	Vergleich Ergebnis-Ansatz	Ergänz. Festlegungen im HH-Vollzug 2022	Ermächtigungen aus	Verfügbare Mittel abzgl. Ergebnis	Übertr. Ermächt. nach
			2021 EUR	2022 EUR	2022 EUR	EUR	EUR	2021 EUR	EUR	2023 EUR
			1	2	3	4	5	6	7	8
16	-	Zinsen und ähnliche Aufwendungen	0,00	0	0,00	0	0	0,00	0	0,00
17	-	Transferaufwendungen	0,00	0	0,00	0	0	0,00	0	0,00
18	-	Sonstige ordentliche Aufwendungen	3.171,52-	3.950-	4.780,14-	830-	0	0,00	830	0,00
		44110000 Sonstige Personal- und Versorgungsaufw.	0,00	0	2,33-	2-	0	0,00	2	0,00
		44310000 Geschäftsaufwendungen	1.407,44-	2.000-	1.950,04-	50	0	0,00	50-	0,00
		44410000 Steuern, Vers., Schadensfälle, Sonderabg	1.196,21-	1.200-	1.196,21-	4	0	0,00	4-	0,00
		44430000 Versicherungen	467,87-	550-	561,23-	11-	0	0,00	11	0,00
		44910000 Sonstige zw. Aufw. a. lfd. Vw-Tätigkeit	100,00-	200-	1.070,33-	870-	0	0,00	870	0,00
19	=	Anteilige ordentliche Aufwendungen	163.737,21-	289.324-	195.427,98-	93.896	0	0,00	93.896-	0,00
20	=	Anteiliges ordentliches Ergebnis	59.757,16-	160.161-	23.412,27-	136.748	0	0,00	136.748-	0,00
21	=	Erträge aus internen Leistungen	0,00	0	0,00	0	0	0,00	0	0,00
	+	Erträge aus internen Leistungsbeziehung	0,00	0	0,00	0	0	0,00	0	0,00
	+	Erträge aus Leistungsverrechnung	0,00	0	0,00	0	0	0,00	0	0,00
22	=	Aufwendungen für interne Leistungen	67.329,17-	99.272-	68.277,87-	30.994	0	0,00	30.994-	0,00
	-	Aufwand für interne Leistungsbeziehung	0,00	5.000-	0,00	5.000	0	0,00	5.000-	0,00
		48110000 IV Bauhof	0,00	5.000-	0,00	5.000	0	0,00	5.000-	0,00
	-	Aufwand für Leistungsverrechnung	67.329,17-	94.272-	68.277,87-	25.994	0	0,00	25.994-	0,00
		91112500 ILV Werkstätten	5.496,73-	0	4.119,22-	4.119-	0	0,00	4.119	0,00
		91112504 ILV Fuhrpark	177,38-	0	592,05-	592-	0	0,00	592	0,00
		92100000 IV Allgemeine Aufwendungen	1.230,28-	4.457-	1.397,14-	3.060	0	0,00	3.060-	0,00
		92111000 IV Verwaltungssteuerung	2.543,39-	8.219-	2.431,79-	5.787	0	0,00	5.787-	0,00
		92111100 IV Gemeinde- und Ortsgremien	2.256,45-	1.697-	1.121,62-	575	0	0,00	575-	0,00



lfd. Nr.	Schlüsselprodukt über Kostenstellen Ertrags- und Aufwandsarten	Ergebnis Vorjahr	Fortges.Ansatz	Ergebnis	Vergleich Ergebnis-Ansatz	Ergänz. Festlegungen im HH-Vollzug 2022	Ermächtigungen aus	Verfügbare Mittel abzgl. Ergebnis	Übertr. Ermächt. nach
		2021 EUR	2022 EUR	2022 EUR	EUR	EUR	2021 EUR	EUR	2023 EUR
		1	2	3	4	5	6	7	8
	92111200 IV Steuerungsunterstützung u.Controlling	910,59-	2.785-	823,41-	1.962	0	0,00	1.962-	0,00
	92111300 IV Rechnungsprüfung	132,57-	75-	67,23-	8	0	0,00	8-	0,00
	92111400 IV Zentrale Funktionen	3,68-	5-	7,62-	3-	0	0,00	3	0,00
	92111401 IV Personalrat	280,88-	1.200-	247,96-	952	0	0,00	952-	0,00
	92112000 IV Organisation und EDV	626,86-	143-	126,78-	16	0	0,00	16-	0,00
	92112100 IV Personalwesen	2.033,40-	7.742-	1.980,23-	5.762	0	0,00	5.762-	0,00
	92112200 IV Finanzverwaltung	4.652,17-	10.052-	5.464,82-	4.587	0	0,00	4.587-	0,00
	92112300 IV Justizariat/Versicherung	335,82-	998-	307,30-	691	0	0,00	691-	0,00
	92112400 IV Gebäudemanagement	2.619,88-	10.613-	1.874,86-	8.738	0	0,00	8.738-	0,00
	92112410 IV Rathaus Buchen	140,42-	100-	116,47-	16-	0	0,00	16	0,00
	92112500 IV Bauhofumlage	97,71-	2.782-	313,67-	2.468	0	0,00	2.468-	0,00
	92112600 IV Zentraler Einkauf	54,03-	60-	54,22-	6	0	0,00	6-	0,00
	92575000 IV Verwaltungstätigkeit TuET	43.736,93-	43.344-	47.231,48-	3.887-	0	0,00	3.887	0,00
23	- Kalkulatorische Kosten	13.598,00-	12.982-	12.982,00-	0	0	0,00	0	0,00
24	= Kalkulatorisches Ergebnis	80.927,17-	112.254-	81.259,87-	30.994	0	0,00	30.994-	0,00
25	= Nettoressourcenbedarf/-überschuss	140.684,33-	272.415-	104.672,14-	167.742	0	0,00	167.742-	0,00



THH8 **THH 8 - Wirtschaft, Stadtmarket., Touris.**
57 **Wirtschaft und Tourismus**
5750 **Tourismus**
57505040 **Freizeitanlage Eckbuckel Bödighheim**

Ifd. Nr.		Schlüsselprodukt über Kostenstellen Ertrags- und Aufwandsarten	Ergebnis Vorjahr	Fortges. Ansatz	Ergebnis	Vergleich Ergebnis-Ansatz	Ergänz. Festlegungen im HH-Vollzug 2022	Ermächtigungen aus	Verfügbare Mittel abzgl. Ergebnis	Übertr. Ermächt. nach
			2021 EUR	2022 EUR	2022 EUR	EUR	EUR	2021 EUR	EUR	2023 EUR
			1	2	3	4	5	6	7	8
1	+	Steuern und ähnliche Abgaben	0,00	0	0,00	0	0	0,00	0	0,00
2	+	Zuweisungen und Zuwendungen, Umlagen	0,00	0	0,00	0	0	0,00	0	0,00
3	+	Aufgelöste Investitionszuwendungen und -beiträge	0,00	0	0,00	0	0	0,00	0	0,00
4	+	Sonstige Transfererträge	0,00	0	0,00	0	0	0,00	0	0,00
5	+	Entgelte für öffentliche Leistungen oder Einrichtungen	0,00	0	0,00	0	0	0,00	0	0,00
6	+	Sonstige privatrechtliche Leistungsentgelte	4.665,37	2.400	11.756,50	9.357	0	0,00	9.357-	0,00
		34110000 Mieten und Pachten	4.005,94	2.000	9.420,75	7.421	0	0,00	7.421-	0,00
		34610000 Sonstige privatrechl. Leistungsentgelte	659,43	400	2.335,75	1.936	0	0,00	1.936-	0,00
7	+	Kostenerstattungen und Kostenumlagen	0,00	0	0,00	0	0	0,00	0	0,00
8	+	Zinsen und ähnliche Erträge	0,00	0	0,00	0	0	0,00	0	0,00
9	+	Aktivierete Eigenleistungen und Bestandsveränderungen	0,00	0	0,00	0	0	0,00	0	0,00
10	+	Sonstige ordentliche Erträge	0,00	0	0,00	0	0	0,00	0	0,00
11	=	Anteilige ordentliche Erträge	4.665,37	2.400	11.756,50	9.357	0	0,00	9.357-	0,00
12	-	Personalaufwendungen	988,03-	0	2.956,11-	2.956-	0	0,00	2.956	0,00
13	-	Versorgungsaufwendungen	0,00	0	0,00	0	0	0,00	0	0,00



lfd - Nr.	Schlüsselprodukt über Kostenstellen Ertrags- und Aufwandsarten	Ergebnis Vorjahr	Fortges.Ansatz	Ergebnis	Vergleich Ergebnis-Ansatz	Ergänz. Festlegungen im HH-Vollzug 2022	Ermächtigungen aus	Verfügbare Mittel abzgl. Ergebnis	Übertr. Ermächt. nach
		2021 EUR	2022 EUR	2022 EUR	EUR	EUR	2021 EUR	EUR	2023 EUR
		1	2	3	4	5	6	7	8
14	- Aufwendungen für Sach- und Dienstleistungen	3.724,68-	5.400-	3.559,76-	1.840	0	0,00	1.840-	0,00
	42110000 Unterh. Grundst. und bauli.Anlagen	1.308,76-	1.000-	1.545,29-	545-	0	0,00	545	0,00
	42220000 Erwerb geringw. Vermögensgegenstände	0,00	200-	0,00	200	0	0,00	200-	0,00
	42410030 Aufwand für Strom	0,00	1.200-	0,00	1.200	0	0,00	1.200-	0,00
	42420010 Aufwand für Wasser/Abwasser	2.082,02-	1.500-	881,12-	619	0	0,00	619-	0,00
	42430000 Aufwand für Abfallbeseitigungen	0,00	200-	0,00	200	0	0,00	200-	0,00
	42450000 Aufwand für Gebäudereinigung	28,20-	400-	42,35-	358	0	0,00	358-	0,00
	42480000 Aufwand für Betriebsstoffe	0,00	300-	24,30-	276	0	0,00	276-	0,00
	42710000 Bes. Verwaltungs- u. Betriebsaufwendungen	291,80-	600-	1.066,70-	467-	0	0,00	467	0,00
	42730000 Aufwendungen für bez. Leist. und Waren	13,90-	0	0,00	0	0	0,00	0	0,00
15	- Abschreibungen	6.355,00-	2.241-	2.241,00-	0	0	0,00	0	0,00
16	- Zinsen und ähnliche Aufwendungen	0,00	0	0,00	0	0	0,00	0	0,00
17	- Transferaufwendungen	0,00	0	0,00	0	0	0,00	0	0,00
18	- Sonstige ordentliche Aufwendungen	620,00-	700-	791,73-	92-	0	0,00	92	0,00
	44310000 Geschäftsaufwendungen	217,16-	300-	213,80-	86	0	0,00	86-	0,00
	44410000 Steuern, Vers., Schadensfälle, Sonderabg	198,90-	200-	198,90-	1	0	0,00	1-	0,00
	44430000 Versicherungen	203,94-	200-	215,03-	15-	0	0,00	15	0,00
	44440000 Aufwendungen für Schadensfälle	0,00	0	164,00-	164-	0	0,00	164	0,00
19	= Anteilige ordentliche Aufwendungen	11.687,71-	8.341-	9.548,60-	1.208-	0	0,00	1.208	0,00
20	= Anteiliges ordentliches Ergebnis	7.022,34-	5.941-	2.207,90	8.149	0	0,00	8.149-	0,00
21	= Erträge aus internen Leistungen	0,00	0	0,00	0	0	0,00	0	0,00



lfd. Nr.	Schlüsselprodukt über Kostenstellen Ertrags- und Aufwandsarten	Ergebnis Vorjahr	Fortges.Ansatz	Ergebnis	Vergleich Ergebnis-Ansatz	Ergänz. Festlegungen im HH-Vollzug 2022	Ermächtigungen aus	Verfügbare Mittel abzgl. Ergebnis	Übertr. Ermächt. nach
		2021 EUR	2022 EUR	2022 EUR	EUR	EUR	2021 EUR	EUR	2023 EUR
		1	2	3	4	5	6	7	8
+	Erträge aus internen Leistungsbeziehung	0,00	0	0,00	0	0	0,00	0	0,00
+	Erträge aus Leistungsverrechnung	0,00	0	0,00	0	0	0,00	0	0,00
22	= Aufwendungen für interne Leistungen	16.198,11-	18.114-	19.771,87-	1.657-	0	0,00	1.657	0,00
-	Aufwand für interne Leistungsbeziehung	0,00	8.000-	0,00	8.000	0	0,00	8.000-	0,00
	48110000 IV Bauhof	0,00	8.000-	0,00	8.000	0	0,00	8.000-	0,00
-	Aufwand für Leistungsverrechnung	16.198,11-	10.114-	19.771,87-	9.657-	0	0,00	9.657	0,00
	91112500 ILV Werkstätten	7.390,80-	0	8.614,17-	8.614-	0	0,00	8.614	0,00
	91112504 ILV Fuhrpark	537,42-	0	703,42-	703-	0	0,00	703	0,00
	92100000 IV Allgemeine Aufwendungen	151,80-	33-	217,82-	185-	0	0,00	185	0,00
	92111100 IV Gemeinde- und Ortschaftsgremien	2.115,11-	49-	565,34-	516-	0	0,00	516	0,00
	92111300 IV Rechnungsprüfung	124,27-	2-	33,89-	32-	0	0,00	32	0,00
	92112000 IV Organisation und EDV	40,76-	0	0,00	0	0	0,00	0	0,00
	92112200 IV Finanzverwaltung	2.037,22-	356-	4.451,69-	4.096-	0	0,00	4.096	0,00
	92112400 IV Gebäudemanagement	0,00	1.599-	0,00	1.599	0	0,00	1.599-	0,00
	92112500 IV Bauhofumlage	142,85-	4.451-	1.235,39-	3.215	0	0,00	3.215-	0,00
	92575000 IV Verwaltungstätigkeit TuET	3.657,88-	3.625-	3.950,15-	325-	0	0,00	325	0,00
23	- Kalkulatorische Kosten	1.638,00-	1.638-	1.638,00-	0	0	0,00	0	0,00
24	= Kalkulatorisches Ergebnis	17.836,11-	19.752-	21.409,87-	1.657-	0	0,00	1.657	0,00
25	= Nettoressourcenbedarf/-überschuss	24.858,45-	25.693-	19.201,97-	6.491	0	0,00	6.491-	0,00



THH8 **THH 8 - Wirtschaft, Stadtmarket., Touris.**
57 **Wirtschaft und Tourismus**
5750 **Tourismus**
57505050 **Jugendzeltplatz Stürzenhardter Brücke**

Ifd. Nr.		Schlüsselprodukt über Kostenstellen Ertrags- und Aufwandsarten	Ergebnis Vorjahr	Fortges. Ansatz	Ergebnis	Vergleich Ergebnis-Ansatz	Ergänz. Festlegungen im HH-Vollzug 2022	Ermächtigungen aus	Verfügbare Mittel abzgl. Ergebnis	Übertr. Ermächt. nach
			2021 EUR	2022 EUR	2022 EUR	EUR	EUR	2021 EUR	EUR	2023 EUR
			1	2	3	4	5	6	7	8
1	+	Steuern und ähnliche Abgaben	0,00	0	0,00	0	0	0,00	0	0,00
2	+	Zuweisungen und Zuwendungen, Umlagen	0,00	0	0,00	0	0	0,00	0	0,00
3	+	Aufgelöste Investitionszuwendungen und -beiträge	0,00	0	0,00	0	0	0,00	0	0,00
4	+	Sonstige Transfererträge	0,00	0	0,00	0	0	0,00	0	0,00
5	+	Entgelte für öffentliche Leistungen oder Einrichtungen	0,00	0	0,00	0	0	0,00	0	0,00
6	+	Sonstige privatrechtliche Leistungsentgelte	2.214,99	1.000	5.074,60	4.075	0	0,00	4.075-	0,00
		34110000 Mieten und Pachten	2.214,99	1.000	5.074,60	4.075	0	0,00	4.075-	0,00
7	+	Kostenerstattungen und Kostenumlagen	0,00	0	0,00	0	0	0,00	0	0,00
8	+	Zinsen und ähnliche Erträge	0,00	0	0,00	0	0	0,00	0	0,00
9	+	Aktivierete Eigenleistungen und Bestandsveränderungen	0,00	0	0,00	0	0	0,00	0	0,00
10	+	Sonstige ordentliche Erträge	0,00	0	0,00	0	0	0,00	0	0,00
11	=	Anteilige ordentliche Erträge	2.214,99	1.000	5.074,60	4.075	0	0,00	4.075-	0,00
12	-	Personalaufwendungen	1.002,30-	0	982,26-	982-	0	0,00	982	0,00
13	-	Versorgungsaufwendungen	0,00	0	0,00	0	0	0,00	0	0,00
14	-	Aufwendungen für Sach- und Dienstleistungen	1.415,53-	2.600-	1.767,38-	833	0	0,00	833-	0,00



lfd - Nr.	Schlüsselprodukt über Kostenstellen Ertrags- und Aufwandsarten	Ergebnis Vorjahr	Fortges.Ansatz	Ergebnis	Vergleich Ergebnis-Ansatz	Ergänz. Festlegungen im HH-Vollzug 2022	Ermächtigungen aus	Verfügbare Mittel abzgl. Ergebnis	Übertr. Ermächt. nach
		2021 EUR	2022 EUR	2022 EUR	EUR	EUR	2021 EUR	EUR	2023 EUR
		1	2	3	4	5	6	7	8
	42110000 Unterh. Grundst. und bauli.Anlagen	203,84-	1.000-	0,00	1.000	0	0,00	1.000-	0,00
	42410030 Aufwand für Strom	181,16-	500-	199,26-	301	0	0,00	301-	0,00
	42420010 Aufwand für Wasser/Abwasser	887,73-	500-	1.374,84-	875-	0	0,00	875	0,00
	42430000 Aufwand für Abfallbeseitigungen	0,00	100-	0,00	100	0	0,00	100-	0,00
	42480000 Aufwand für Betriebsstoffe	0,00	300-	0,00	300	0	0,00	300-	0,00
	42710000 Bes. Verwaltungs- u. Betriebsaufwendgen	142,80-	200-	193,28-	7	0	0,00	7-	0,00
15	- Abschreibungen	992,00-	993-	993,00-	0	0	0,00	0	0,00
16	- Zinsen und ähnliche Aufwendungen	0,00	0	0,00	0	0	0,00	0	0,00
17	- Transferaufwendungen	0,00	0	0,00	0	0	0,00	0	0,00
18	- Sonstige ordentliche Aufwendungen	120,21-	200-	239,71-	40-	0	0,00	40	0,00
	44310000 Geschäftsaufwendungen	50,40-	100-	125,00-	25-	0	0,00	25	0,00
	44410000 Steuern, Vers., Schadensfälle, Sonderabg	69,81-	100-	69,81-	30	0	0,00	30-	0,00
	44910000 Sonstige zw. Aufw. a. lfd. Vw- Tätigkeit	0,00	0	44,90-	45-	0	0,00	45	0,00
19	= Anteilige ordentliche Aufwendungen	3.530,04-	3.793-	3.982,35-	189-	0	0,00	189	0,00
20	= Anteiliges ordentliches Ergebnis	1.315,05-	2.793-	1.092,25	3.885	0	0,00	3.885-	0,00
21	= Erträge aus internen Leistungen	0,00	0	0,00	0	0	0,00	0	0,00
	+ Erträge aus internen Leistungsbeziehung	0,00	0	0,00	0	0	0,00	0	0,00
	+ Erträge aus Leistungsverrechnung	0,00	0	0,00	0	0	0,00	0	0,00
22	= Aufwendungen für interne Leistungen	5.921,58-	4.632-	6.938,63-	2.306-	0	0,00	2.306	0,00
	- Aufwand für interne Leistungsbeziehung	0,00	2.000-	0,00	2.000	0	0,00	2.000-	0,00
	48110000 IV Bauhof	0,00	2.000-	0,00	2.000	0	0,00	2.000-	0,00
	- Aufwand für Leistungsverrechnung	5.921,58-	2.632-	6.938,63-	4.306-	0	0,00	4.306	0,00



Ifd - Nr.	Schlüsselprodukt über Kostenstellen Ertrags- und Aufwandsarten	Ergebnis Vorjahr	Fortges.Ansatz	Ergebnis	Vergleich Ergebnis-Ansatz	Ergänz. Festlegungen im HH-Vollzug 2022	Ermächtigungen aus	Verfügbare Mittel abzgl. Ergebnis	Übertr. Ermächt. nach
		2021 EUR	2022 EUR	2022 EUR	EUR	EUR	2021 EUR	EUR	2023 EUR
		1	2	3	4	5	6	7	8
	91112500 ILV Werkstätten	635,76-	0	529,80-	530-	0	0,00	530	0,00
	91112504 ILV Fuhrpark	141,68-	0	180,38-	180-	0	0,00	180	0,00
	92100000 IV Allgemeine Aufwendungen	153,72-	24-	407,40-	384-	0	0,00	384	0,00
	92111100 IV Gemeinde- und Ortschaftsgremien	2.107,96-	22-	545,17-	523-	0	0,00	523	0,00
	92111300 IV Rechnungsprüfung	123,85-	1-	32,68-	32-	0	0,00	32	0,00
	92112000 IV Organisation und EDV	40,76-	0	0,00	0	0	0,00	0	0,00
	92112200 IV Finanzverwaltung	1.966,39-	163-	4.391,95-	4.228-	0	0,00	4.228	0,00
	92112400 IV Gebäudemanagement	47,78-	622-	62,01-	560	0	0,00	560-	0,00
	92112500 IV Bauhofumlage	9,94-	1.113-	40,07-	1.073	0	0,00	1.073-	0,00
	92575000 IV Verwaltungstätigkeit TuET	693,74-	687-	749,17-	62-	0	0,00	62	0,00
23	- Kalkulatorische Kosten	2.506,00-	2.458-	2.458,00-	0	0	0,00	0	0,00
24	= Kalkulatorisches Ergebnis	8.427,58-	7.090-	9.396,63-	2.306-	0	0,00	2.306	0,00
25	= Nettoressourcenbedarf/-überschuss	9.742,63-	9.883-	8.304,38-	1.579	0	0,00	1.579-	0,00



THH8 THH 8 - Wirtschaft, Stadtmarket., Touris.
57 Wirtschaft und Tourismus
5750 Tourismus
57505060 Minigolfanlage Hettigenbeuern

lfd. Nr.		Schlüsselprodukt über Kostenstellen Ertrags- und Aufwandsarten	Ergebnis Vorjahr	Fortges. Ansatz	Ergebnis	Vergleich Ergebnis-Ansatz	Ergänz. Festlegungen im HH-Vollzug 2022	Ermächtigungen aus	Verfügbare Mittel abzgl. Ergebnis	Übertr. Ermächt. nach
			2021 EUR	2022 EUR	2022 EUR	EUR	EUR	2021 EUR	EUR	2023 EUR
			1	2	3	4	5	6	7	8
1	+	Steuern und ähnliche Abgaben	0,00	0	0,00	0	0	0,00	0	0,00
2	+	Zuweisungen und Zuwendungen, Umlagen	0,00	0	0,00	0	0	0,00	0	0,00
3	+	Aufgelöste Investitionszuwendungen und -beiträge	0,00	0	0,00	0	0	0,00	0	0,00
4	+	Sonstige Transfererträge	0,00	0	0,00	0	0	0,00	0	0,00
5	+	Entgelte für öffentliche Leistungen oder Einrichtungen	42,02	50	27,31	23-	0	0,00	23	0,00
		33210000 Benutzungsgebühren und ähnliche Entgelte	42,02	50	27,31	23-	0	0,00	23	0,00
6	+	Sonstige privatrechtliche Leistungsentgelte	0,00	0	0,00	0	0	0,00	0	0,00
7	+	Kostenerstattungen und Kostenumlagen	0,00	0	0,00	0	0	0,00	0	0,00
8	+	Zinsen und ähnliche Erträge	0,00	0	0,00	0	0	0,00	0	0,00
9	+	Aktivierete Eigenleistungen und Bestandsveränderungen	0,00	0	0,00	0	0	0,00	0	0,00
10	+	Sonstige ordentliche Erträge	0,00	0	0,00	0	0	0,00	0	0,00
11	=	Anteilige ordentliche Erträge	42,02	50	27,31	23-	0	0,00	23	0,00
12	-	Personalaufwendungen	0,00	0	0,00	0	0	0,00	0	0,00
13	-	Versorgungsaufwendungen	0,00	0	0,00	0	0	0,00	0	0,00
14	-	Aufwendungen für Sach- und Dienstleistungen	562,10-	700-	0,00	700	0	0,00	700-	0,00



Ifd. Nr.	Schlüsselprodukt über Kostenstellen Ertrags- und Aufwandsarten	Ergebnis Vorjahr	Fortges.Ansatz	Ergebnis	Vergleich Ergebnis-Ansatz	Ergänz. Festlegungen im HH-Vollzug 2022	Ermächtigungen aus	Verfügbare Mittel abzgl. Ergebnis	Übertr. Ermächt. nach
		2021 EUR	2022 EUR	2022 EUR	EUR	EUR	2021 EUR	EUR	2023 EUR
		1	2	3	4	5	6	7	8
	42110000 Unterh. Grundst. und bauli.Anlagen	0,00	500-	0,00	500	0	0,00	500-	0,00
	42220000 Erwerb geringw. Vermögensgegenstände	562,10-	200-	0,00	200	0	0,00	200-	0,00
15	- Abschreibungen	0,00	0	0,00	0	0	0,00	0	0,00
16	- Zinsen und ähnliche Aufwendungen	0,00	0	0,00	0	0	0,00	0	0,00
17	- Transferaufwendungen	0,00	0	0,00	0	0	0,00	0	0,00
18	- Sonstige ordentliche Aufwendungen	98,40-	200-	98,40-	102	0	0,00	102-	0,00
	44310000 Geschäftsaufwendungen	0,00	100-	0,00	100	0	0,00	100-	0,00
	44410000 Steuern, Vers., Schadensfälle, Sonderabg	98,40-	100-	98,40-	2	0	0,00	2-	0,00
19	= Anteilige ordentliche Aufwendungen	660,50-	900-	98,40-	802	0	0,00	802-	0,00
20	= Anteiliges ordentliches Ergebnis	618,48-	850-	71,09-	779	0	0,00	779-	0,00
21	= Erträge aus internen Leistungen	0,00	0	0,00	0	0	0,00	0	0,00
	+ Erträge aus internen Leistungsbeziehung	0,00	0	0,00	0	0	0,00	0	0,00
	+ Erträge aus Leistungsverrechnung	0,00	0	0,00	0	0	0,00	0	0,00
22	= Aufwendungen für interne Leistungen	5.072,85-	756-	5.893,69-	5.138-	0	0,00	5.138	0,00
	- Aufwand für interne Leistungsbeziehung	0,00	0	0,00	0	0	0,00	0	0,00
	- Aufwand für Leistungsverrechnung	5.072,85-	756-	5.893,69-	5.138-	0	0,00	5.138	0,00
	92100000 IV Allgemeine Aufwendungen	148,85-	11-	212,81-	202-	0	0,00	202	0,00
	92111000 IV Verwaltungssteuerung	0,02	0	0,00	0	0	0,00	0	0,00
	92111100 IV Gemeinde- und Ortschaftsgremien	2.106,74-	5-	536,86-	532-	0	0,00	532	0,00
	92111300 IV Rechnungsprüfung	123,78-	0	32,18-	32-	0	0,00	32	0,00
	92111400 IV Zentrale Funktionen	0,01-	0	0,00	0	0	0,00	0	0,00
	92111401 IV Personalrat	0,05	0	0,00	0	0	0,00	0	0,00



Ifd. Nr.	Schlüsselprodukt über Kostenstellen Ertrags- und Aufwandsarten	Ergebnis Vorjahr	Fortges. Ansatz	Ergebnis	Vergleich Ergebnis-Ansatz	Ergänz. Festlegungen im HH-Vollzug 2022	Ermächtigungen aus 2021	Verfügbare Mittel abzgl. Ergebnis	Übertr. Ermächt. nach 2023
		2021 EUR	2022 EUR	2022 EUR	EUR	EUR	EUR	EUR	EUR
		1	2	3	4	5	6	7	8
	92112000 IV Organisation und EDV	40,70-	0	0,00	0	0	0,00	0	0,00
	92112100 IV Personalwesen	0,08-	0	0,00	0	0	0,00	0	0,00
	92112200 IV Finanzverwaltung	1.959,08-	53-	4.362,68-	4.310-	0	0,00	4.310	0,00
	92112300 IV Justizariat/Versicherung	0,01	0	0,00	0	0	0,00	0	0,00
	92112410 IV Rathaus Buchen	0,06	0	0,00	0	0	0,00	0	0,00
	92112600 IV Zentraler Einkauf	0,02-	0	0,00	0	0	0,00	0	0,00
	92575000 IV Verwaltungstätigkeit TuET	693,73-	688-	749,16-	62-	0	0,00	62	0,00
23	- Kalkulatorische Kosten	1.314,00-	1.314-	1.314,00-	0	0	0,00	0	0,00
24	= Kalkulatorisches Ergebnis	6.386,85-	2.070-	7.207,69-	5.138-	0	0,00	5.138	0,00
25	= Nettoressourcenbedarf/-überschuss	7.005,33-	2.920-	7.278,78-	4.359-	0	0,00	4.359	0,00



THH8 THH 8 - Wirtschaft, Stadtmarket., Touris.
57 Wirtschaft und Tourismus
5750 Tourismus
57505080 Veranstaltungen/Sponsoring

Ifd. Nr.		Schlüsselprodukt über Kostenstellen Ertrags- und Aufwandsarten	Ergebnis Vorjahr	Fortges. Ansatz	Ergebnis	Vergleich Ergebnis-Ansatz	Ergänz. Festlegungen im HH-Vollzug 2022	Ermächtigungen aus	Verfügbare Mittel abzgl. Ergebnis	Übertr. Ermächt. nach
			2021 EUR	2022 EUR	2022 EUR	EUR	EUR	2021 EUR	EUR	2023 EUR
			1	2	3	4	5	6	7	8
1	+	Steuern und ähnliche Abgaben	0,00	0	0,00	0	0	0,00	0	0,00
2	+	Zuweisungen und Zuwendungen, Umlagen	0,00	0	0,00	0	0	0,00	0	0,00
3	+	Aufgelöste Investitionszuwendungen und -beiträge	0,00	0	0,00	0	0	0,00	0	0,00
4	+	Sonstige Transfererträge	0,00	0	0,00	0	0	0,00	0	0,00
5	+	Entgelte für öffentliche Leistungen oder Einrichtungen	0,00	0	0,00	0	0	0,00	0	0,00
6	+	Sonstige privatrechtliche Leistungsentgelte	7.785,72	0	22.324,53	22.325	0	0,00	22.325-	0,00
		34610000 Sonstige privatrechtl. Leistungsentgelte	7.785,72	0	22.324,53	22.325	0	0,00	22.325-	0,00
7	+	Kostenerstattungen und Kostenumlagen	0,00	0	0,00	0	0	0,00	0	0,00
8	+	Zinsen und ähnliche Erträge	0,00	0	0,00	0	0	0,00	0	0,00
9	+	Aktivierte Eigenleistungen und Bestandsveränderungen	0,00	0	0,00	0	0	0,00	0	0,00
10	+	Sonstige ordentliche Erträge	0,00	0	0,00	0	0	0,00	0	0,00
11	=	Anteilige ordentliche Erträge	7.785,72	0	22.324,53	22.325	0	0,00	22.325-	0,00
12	-	Personalaufwendungen	0,00	0	0,00	0	0	0,00	0	0,00
13	-	Versorgungsaufwendungen	0,00	0	0,00	0	0	0,00	0	0,00
14	-	Aufwendungen für Sach- und Dienstleistungen	8.600,72-	10.000-	42.319,49-	32.319-	0	0,00	32.319	0,00



lfd. Nr.	Schlüsselprodukt über Kostenstellen Ertrags- und Aufwandsarten	Ergebnis Vorjahr	Fortges. Ansatz	Ergebnis	Vergleich Ergebnis-Ansatz	Ergänz. Festlegungen im HH-Vollzug 2022	Ermächtigungen aus	Verfügbare Mittel abzgl. Ergebnis	Übertr. Ermächt. nach
		2021 EUR	2022 EUR	2022 EUR	EUR	EUR	2021 EUR	EUR	2023 EUR
		1	2	3	4	5	6	7	8
	42410030 Aufwand für Strom	0,00	0	2.138,95-	2.139-	0	0,00	2.139	0,00
	42710000 Bes. Verwaltungs- u. Betriebsaufwendungen	8.600,72-	10.000-	24.085,36-	14.085-	0	0,00	14.085	0,00
	42910000 Aufwendungen f.so. Sach-u. Dienstlsg.	0,00	0	16.095,18-	16.095-	0	0,00	16.095	0,00
15	- Abschreibungen	0,00	0	1.000,00-	1.000-	0	0,00	1.000	0,00
16	- Zinsen und ähnliche Aufwendungen	0,00	0	0,00	0	0	0,00	0	0,00
17	- Transferaufwendungen	0,00	0	0,00	0	0	0,00	0	0,00
18	- Sonstige ordentliche Aufwendungen	0,00	0	0,00	0	0	0,00	0	0,00
19	= Anteilige ordentliche Aufwendungen	8.600,72-	10.000-	43.319,49-	33.319-	0	0,00	33.319	0,00
20	= Anteiliges ordentliches Ergebnis	815,00-	10.000-	20.994,96-	10.995-	0	0,00	10.995	0,00
21	= Erträge aus internen Leistungen	0,00	0	0,00	0	0	0,00	0	0,00
	+ Erträge aus internen Leistungsbeziehung	0,00	0	0,00	0	0	0,00	0	0,00
	+ Erträge aus Leistungsverrechnung	0,00	0	0,00	0	0	0,00	0	0,00
22	= Aufwendungen für interne Leistungen	0,00	0	8.927,20-	8.927-	0	0,00	8.927	0,00
	- Aufwand für interne Leistungsbeziehung	0,00	0	0,00	0	0	0,00	0	0,00
	- Aufwand für Leistungsverrechnung	0,00	0	8.927,20-	8.927-	0	0,00	8.927	0,00
	91112500 ILV Werkstätten	0,00	0	6.701,97-	6.702-	0	0,00	6.702	0,00
	91112504 ILV Fuhrpark	0,00	0	260,82-	261-	0	0,00	261	0,00
	92112500 IV Bauhofumlage	0,00	0	1.964,41-	1.964-	0	0,00	1.964	0,00
23	- Kalkulatorische Kosten	0,00	0	355,00-	355-	0	0,00	355	0,00
24	= Kalkulatorisches Ergebnis	0,00	0	9.282,20-	9.282-	0	0,00	9.282	0,00
25	= Nettoressourcenbedarf/-überschuss	815,00-	10.000-	30.277,16-	20.277-	0	0,00	20.277	0,00



THH8 THH 8 - Wirtschaft, Stadtmarket., Touris.
57 Wirtschaft und Tourismus
5750 Tourismus
57505090 Trekkingplatz

Ifd. Nr.		Schlüsselprodukt über Kostenstellen Ertrags- und Aufwandsarten	Ergebnis Vorjahr	Fortges. Ansatz	Ergebnis	Vergleich Ergebnis-Ansatz	Ergänz. Festlegungen im HH-Vollzug 2022	Ermächtigungen aus	Verfügbare Mittel abzgl. Ergebnis	Übertr. Ermächt. nach
			2021 EUR	2022 EUR	2022 EUR	EUR	EUR	2021 EUR	EUR	2023 EUR
			1	2	3	4	5	6	7	8
1	+	Steuern und ähnliche Abgaben	0,00	0	0,00	0	0	0,00	0	0,00
2	+	Zuweisungen und Zuwendungen, Umlagen	0,00	0	0,00	0	0	0,00	0	0,00
3	+	Aufgelöste Investitionszuwendungen und -beiträge	0,00	0	0,00	0	0	0,00	0	0,00
4	+	Sonstige Transfererträge	0,00	0	0,00	0	0	0,00	0	0,00
5	+	Entgelte für öffentliche Leistungen oder Einrichtungen	0,00	0	0,00	0	0	0,00	0	0,00
6	+	Sonstige privatrechtliche Leistungsentgelte	957,98	0	1.786,55	1.787	0	0,00	1.787-	0,00
		34610000 Sonstige privatrechtl. Leistungsentgelte	957,98	0	1.786,55	1.787	0	0,00	1.787-	0,00
7	+	Kostenerstattungen und Kostenumlagen	0,00	0	0,00	0	0	0,00	0	0,00
8	+	Zinsen und ähnliche Erträge	0,00	0	0,00	0	0	0,00	0	0,00
9	+	Aktivierete Eigenleistungen und Bestandsveränderungen	0,00	0	0,00	0	0	0,00	0	0,00
10	+	Sonstige ordentliche Erträge	0,00	0	0,00	0	0	0,00	0	0,00
11	=	Anteilige ordentliche Erträge	957,98	0	1.786,55	1.787	0	0,00	1.787-	0,00
12	-	Personalaufwendungen	488,55-	0	641,48-	641-	0	0,00	641	0,00
13	-	Versorgungsaufwendungen	0,00	0	0,00	0	0	0,00	0	0,00
14	-	Aufwendungen für Sach- und Dienstleistungen	4.781,95-	500-	0,00	500	0	0,00	500-	0,00



lfd - Nr.	Schlüsselprodukt über Kostenstellen Ertrags- und Aufwandsarten	Ergebnis Vorjahr	Fortges. Ansatz	Ergebnis	Vergleich Ergebnis-Ansatz	Ergänz. Festlegungen im HH-Vollzug 2022	Ermächtigungen aus	Verfügbare Mittel abzgl. Ergebnis	Übertr. Ermächt. nach
		2021 EUR	2022 EUR	2022 EUR	EUR	EUR	2021 EUR	EUR	2023 EUR
		1	2	3	4	5	6	7	8
	42110000 Unterh. Grundst. und bauli. Anlagen	1.612,68-	200-	0,00	200	0	0,00	200-	0,00
	42220000 Erwerb geringw. Vermögensgegenstände	326,49-	200-	0,00	200	0	0,00	200-	0,00
	42710000 Bes. Verwaltungs- u. Betriebsaufwendgen	607,48-	0	0,00	0	0	0,00	0	0,00
	42910000 Aufwendungen f.so. Sach-u. Dienstlstg.	2.235,30-	100-	0,00	100	0	0,00	100-	0,00
15	- Abschreibungen	0,00	0	0,00	0	0	0,00	0	0,00
16	- Zinsen und ähnliche Aufwendungen	0,00	0	0,00	0	0	0,00	0	0,00
17	- Transferaufwendungen	0,00	0	0,00	0	0	0,00	0	0,00
18	- Sonstige ordentliche Aufwendungen	43,40-	0	39,20-	39-	0	0,00	39	0,00
	44310000 Geschäftsaufwendungen	43,40-	0	39,20-	39-	0	0,00	39	0,00
19	= Anteilige ordentliche Aufwendungen	5.313,90-	500-	680,68-	181-	0	0,00	181	0,00
20	= Anteiliges ordentliches Ergebnis	4.355,92-	500-	1.105,87	1.606	0	0,00	1.606-	0,00
21	= Erträge aus internen Leistungen	0,00	0	0,00	0	0	0,00	0	0,00
	+ Erträge aus internen Leistungsbeziehung	0,00	0	0,00	0	0	0,00	0	0,00
	+ Erträge aus Leistungsverrechnung	0,00	0	0,00	0	0	0,00	0	0,00
22	= Aufwendungen für interne Leistungen	0,00	0	0,00	0	0	0,00	0	0,00
	- Aufwand für interne Leistungsbeziehung	0,00	0	0,00	0	0	0,00	0	0,00
	- Aufwand für Leistungsverrechnung	0,00	0	0,00	0	0	0,00	0	0,00
23	- Kalkulatorische Kosten	0,00	0	0,00	0	0	0,00	0	0,00
24	= Kalkulatorisches Ergebnis	0,00	0	0,00	0	0	0,00	0	0,00
25	= Nettoressourcenbedarf/-überschuss	4.355,92-	500-	1.105,87	1.606	0	0,00	1.606-	0,00



THH8
57
5750

THH 8 - Wirtschaft, Stadtmarket., Touris.
Wirtschaft und Tourismus
Tourismus

Ifd. Nr.		Investitionsübersicht Einzahlungs- und Auszahlungsarten	Ergebnis Vorjahr	Fortgeschriebener Ansatz 2022	Ergebnis	Vergleich Ansatz-Ergebnis	Ergänzende Festlegungen im HH-Vollzug	Ermächtigungsübertragung aus 2021	Verfügbare Mittel abzgl. Ergebnis	Ermächtigungsübertragung nach 2023
			2021	EUR	EUR	EUR	EUR	EUR	EUR	EUR
			1	2	3	4	5	6	7	8
I5750002204: Beschilderung Wanderwege										
1	+	Einzahlungen aus Investitionszuwendungen	0,00	0	27.714,96	27.715-	0	0,00	27.715-	0,00
6	=	Summe der Einzahlungen aus Investitionstätigkeit	0,00	0	27.714,96	27.715-	0	0,00	27.715-	0,00
7	-	Auszahlungen für den Erwerb von Grundstücken und Gebäuden	48.653,24-	0	4.056,23-	4.056	0	0,00	4.056	0,00
8	-	Auszahlungen für Baumaßnahmen	0,00	0	0,00	0	4.100-	0,00	4.100-	0,00
13	=	Summe der Auszahlungen aus Investitionstätigkeit	48.653,24-	0	4.056,23-	4.056	4.100-	0,00	44-	0,00
14	=	Saldo aus Investitionstätigkeit	48.653,24-	0	23.658,73	23.659-	4.100-	0,00	27.759-	0,00
17	=	Gesamtkosten der Maßnahme	48.653,24-	0	4.056,23-	4.056	4.100-	0,00	44-	0,00

Ifd. Nr.		Investitionsübersicht Einzahlungs- und Auszahlungsarten	Ergebnis Vorjahr	Fortgeschriebener Ansatz 2022	Ergebnis	Vergleich Ansatz-Ergebnis	Ergänzende Festlegungen im HH-Vollzug	Ermächtigungsübertragung aus 2021	Verfügbare Mittel abzgl. Ergebnis	Ermächtigungsübertragung nach 2023
			2021	EUR	EUR	EUR	EUR	EUR	EUR	EUR
			1	2	3	4	5	6	7	8
I5750002301: Römerpfad Zertifizierung										



Ifd. Nr.		Investitionsübersicht Einzahlungs- und Auszahlungsarten	Ergebnis Vorjahr	Fortgeschriebener Ansatz 2022	Ergebnis	Vergleich Ansatz-Ergebnis	Ergänzende Festlegungen im HH-Vollzug	Ermächtigungs- übertragung aus 2021	Verfügbare Mittel abzgl. Ergebnis	Ermächtigungs- übertragung nach 2023
			2021 EUR	EUR	2022 EUR	EUR	EUR	EUR	EUR	EUR
			1	2	3	4	5	6	7	8
6	=	Summe der Einzahlungen aus Investitionstätigkeit	0,00	0	0,00	0	0	0,00	0	0,00
8	-	Auszahlungen für Baumaßnahmen	6.552,19-	15.000-	0,00	15.000-	0	0,00	15.000-	0,00
13	=	Summe der Auszahlungen aus Investitionstätigkeit	6.552,19-	15.000-	0,00	15.000-	0	0,00	15.000-	0,00
14	=	Saldo aus Investitionstätigkeit	6.552,19-	15.000-	0,00	15.000-	0	0,00	15.000-	0,00
16	-	aktivierte Eigenleistungen	461,93-	0	0,00	0	0	0,00	0	0,00
17	=	Gesamtkosten der Maßnahme	7.014,12-	15.000-	0,00	15.000-	0	0,00	15.000-	0,00

Ifd. Nr.		Investitionsübersicht Einzahlungs- und Auszahlungsarten	Ergebnis Vorjahr	Fortgeschriebener Ansatz 2022	Ergebnis	Vergleich Ansatz-Ergebnis	Ergänzende Festlegungen im HH-Vollzug	Ermächtigungs- übertragung aus 2021	Verfügbare Mittel abzgl. Ergebnis	Ermächtigungs- übertragung nach 2023
			2021 EUR	EUR	2022 EUR	EUR	EUR	EUR	EUR	EUR
			1	2	3	4	5	6	7	8
15750002302: Biodiversitätspfad Götzingen										
1	+	Einzahlungen aus Investitionszuwendungen	0,00	55.000	0,00	55.000	0	0,00	55.000	0,00
6	=	Summe der Einzahlungen aus Investitionstätigkeit	0,00	55.000	0,00	55.000	0	0,00	55.000	0,00
7	-	Auszahlungen für den Erwerb von Grundstücken und Gebäuden	0,00	0	1.148,35-	1.148	0	0,00	1.148	0,00
8	-	Auszahlungen für Baumaßnahmen	0,00	65.000-	13.647,98-	51.352-	12.220	0,00	39.132-	0,00
13	=	Summe der Auszahlungen aus Investitionstätigkeit	0,00	65.000-	14.796,33-	50.204-	12.220	0,00	37.984-	0,00
14	=	Saldo aus Investitionstätigkeit	0,00	10.000-	14.796,33-	4.796	12.220	0,00	17.016	0,00



Ifd. Nr.		Investitionsübersicht Einzahlungs- und Auszahlungsarten	Ergebnis Vorjahr	Fortgeschriebener Ansatz 2022	Ergebnis	Vergleich Ansatz-Ergebnis	Ergänzende Festlegungen im HH-Vollzug	Ermächtigungsübertragung aus 2021	Verfügbare Mittel abzgl. Ergebnis	Ermächtigungsübertragung nach 2023
			2021	EUR	2022	EUR	EUR	EUR	EUR	EUR
			1	2	3	4	5	6	7	8
17	=	Gesamtkosten der Maßnahme	0,00	65.000-	14.796,33-	50.204-	12.220	0,00	37.984-	0,00

Ifd. Nr.		Investitionsübersicht Einzahlungs- und Auszahlungsarten	Ergebnis Vorjahr	Fortgeschriebener Ansatz 2022	Ergebnis	Vergleich Ansatz-Ergebnis	Ergänzende Festlegungen im HH-Vollzug	Ermächtigungsübertragung aus 2021	Verfügbare Mittel abzgl. Ergebnis	Ermächtigungsübertragung nach 2023
			2021	EUR	2022	EUR	EUR	EUR	EUR	EUR
			1	2	3	4	5	6	7	8
I5750002303: Biodiversitätspfad Buchen										
1	+	Einzahlungen aus Investitionszuwendungen	0,00	55.000	0,00	55.000	0	0,00	55.000	0,00
6	=	Summe der Einzahlungen aus Investitionstätigkeit	0,00	55.000	0,00	55.000	0	0,00	55.000	0,00
8	-	Auszahlungen für Baumaßnahmen	0,00	65.000-	3.272,50-	61.728-	0	0,00	61.728-	0,00
13	=	Summe der Auszahlungen aus Investitionstätigkeit	0,00	65.000-	3.272,50-	61.728-	0	0,00	61.728-	0,00
14	=	Saldo aus Investitionstätigkeit	0,00	10.000-	3.272,50-	6.728-	0	0,00	6.728-	0,00
17	=	Gesamtkosten der Maßnahme	0,00	65.000-	3.272,50-	61.728-	0	0,00	61.728-	0,00

Ifd. Nr.		Investitionsübersicht Einzahlungs- und Auszahlungsarten	Ergebnis Vorjahr	Fortgeschriebener Ansatz 2022	Ergebnis	Vergleich Ansatz-Ergebnis	Ergänzende Festlegungen im HH-Vollzug	Ermächtigungsübertragung aus 2021	Verfügbare Mittel abzgl. Ergebnis	Ermächtigungsübertragung nach 2023
			2021	EUR	2022	EUR	EUR	EUR	EUR	EUR
			1	2	3	4	5	6	7	8
I5750002304: Erneuerung Minigolfanlage Hettigenbeuern										



lfd. Nr.	Investitionsübersicht Einzahlungs- und Auszahlungsarten	Ergebnis Vorjahr	Fortgeschriebener Ansatz 2022	Ergebnis	Vergleich Ansatz-Ergebnis	Ergänzende Festlegungen im HH-Vollzug	Ermächtigungsübertragung aus 2021	Verfügbare Mittel abzgl. Ergebnis	Ermächtigungsübertragung nach 2023
		2021 EUR	EUR	2022 EUR	EUR	EUR	EUR	EUR	EUR
		1	2	3	4	5	6	7	8
6	= Summe der Einzahlungen aus Investitionstätigkeit	0,00	0	0,00	0	0	0,00	0	0,00
8	- Auszahlungen für Baumaßnahmen	0,00	50.000-	0,00	50.000-	16.289	0,00	33.711-	33.700,00-
13	= Summe der Auszahlungen aus Investitionstätigkeit	0,00	50.000-	0,00	50.000-	16.289	0,00	33.711-	33.700,00-
14	= Saldo aus Investitionstätigkeit	0,00	50.000-	0,00	50.000-	16.289	0,00	33.711-	33.700,00-
17	= Gesamtkosten der Maßnahme	0,00	50.000-	0,00	50.000-	16.289	0,00	33.711-	33.700,00-

lfd. Nr.	Investitionsübersicht Einzahlungs- und Auszahlungsarten	Ergebnis Vorjahr	Fortgeschriebener Ansatz 2022	Ergebnis	Vergleich Ansatz-Ergebnis	Ergänzende Festlegungen im HH-Vollzug	Ermächtigungsübertragung aus 2021	Verfügbare Mittel abzgl. Ergebnis	Ermächtigungsübertragung nach 2023
		2021 EUR	EUR	2022 EUR	EUR	EUR	EUR	EUR	EUR
		1	2	3	4	5	6	7	8
I5750002500: Vermögenserw. bewegl. Sachen Tourismus									
6	= Summe der Einzahlungen aus Investitionstätigkeit	0,00	0	0,00	0	0	0,00	0	0,00
9	- Auszahlungen für den Erwerb von beweglichem Sachvermögen	1.199,00-	5.000-	2.752,80-	2.247-	0	0,00	2.247-	2.200,00-
13	= Summe der Auszahlungen aus Investitionstätigkeit	1.199,00-	5.000-	2.752,80-	2.247-	0	0,00	2.247-	2.200,00-
14	= Saldo aus Investitionstätigkeit	1.199,00-	5.000-	2.752,80-	2.247-	0	0,00	2.247-	2.200,00-
17	= Gesamtkosten der Maßnahme	1.199,00-	5.000-	2.752,80-	2.247-	0	0,00	2.247-	2.200,00-



lfd. Nr.	Investitionsübersicht Einzahlungs- und Auszahlungsarten	Ergebnis Vorjahr 2021 EUR	Fortgeschriebener Ansatz 2022 EUR	Ergebnis 2022 EUR	Vergleich Ansatz-Ergebnis EUR	Ergänzende Festlegungen im HH-Vollzug EUR	Ermächtigungsübertragung aus 2021 EUR	Verfügbare Mittel abzgl. Ergebnis EUR	Ermächtigungsübertragung nach 2023 EUR
		1	2	3	4	5	6	7	8
I5750002501: Vermögenserw. bewegliche Sachen									
6	= Summe der Einzahlungen aus Investitionstätigkeit	0,00	0	0,00	0	0	0,00	0	0,00
9	- Auszahlungen für den Erwerb von beweglichem Sachvermögen	9.216,26-	5.000-	17.640,00-	12.640	24.409-	0,00	11.769-	11.700,00-
13	= Summe der Auszahlungen aus Investitionstätigkeit	9.216,26-	5.000-	17.640,00-	12.640	24.409-	0,00	11.769-	11.700,00-
14	= Saldo aus Investitionstätigkeit	9.216,26-	5.000-	17.640,00-	12.640	24.409-	0,00	11.769-	11.700,00-
17	= Gesamtkosten der Maßnahme	9.216,26-	5.000-	17.640,00-	12.640	24.409-	0,00	11.769-	11.700,00-

lfd. Nr.	Investitionsübersicht Einzahlungs- und Auszahlungsarten	Ergebnis Vorjahr 2021 EUR	Fortgeschriebener Ansatz 2022 EUR	Ergebnis 2022 EUR	Vergleich Ansatz-Ergebnis EUR	Ergänzende Festlegungen im HH-Vollzug EUR	Ermächtigungsübertragung aus 2021 EUR	Verfügbare Mittel abzgl. Ergebnis EUR	Ermächtigungsübertragung nach 2023 EUR
		1	2	3	4	5	6	7	8
I5750002502: Türschel-Sammlung Höhle Eberstadt									
1	+ Einzahlungen aus Investitionszuwendungen	0,00	40.000	0,00	40.000	0	0,00	40.000	0,00
6	= Summe der Einzahlungen aus Investitionstätigkeit	0,00	40.000	0,00	40.000	0	0,00	40.000	0,00
8	- Auszahlungen für Baumaßnahmen	0,00	0	41.337,50-	41.338	18.108-	0,00	23.230	0,00
9	- Auszahlungen für den Erwerb von beweglichem Sachvermögen	0,00	150.000-	0,00	150.000-	81.768-	0,00	231.768-	208.500,00-
13	= Summe der Auszahlungen aus Investitionstätigkeit	0,00	150.000-	41.337,50-	108.663-	99.875-	0,00	208.538-	208.500,00-
14	= Saldo aus Investitionstätigkeit	0,00	110.000-	41.337,50-	68.663-	99.875-	0,00	168.538-	208.500,00-



Ifd. Nr.		Investitionsübersicht Einzahlungs- und Auszahlungsarten	Ergebnis Vorjahr	Fortgeschriebener Ansatz 2022	Ergebnis	Vergleich Ansatz-Ergebnis	Ergänzende Festlegungen im HH-Vollzug	Ermächtigungs- übertragung aus 2021	Verfügbare Mittel abzgl. Ergebnis	Ermächtigungs- übertragung nach 2023
			2021 EUR	EUR	2022 EUR	EUR	EUR	EUR	EUR	EUR
			1	2	3	4	5	6	7	8
17	=	Gesamtkosten der Maßnahme	0,00	150.000-	41.337,50-	108.663-	99.875-	0,00	208.538-	208.500,00-



THH9 THH 9 - Allgemeine Finanzwirtschaft

Ifd. Nr.	Teilergebnisrechnung Ertrags- und Aufwandsarten	Ergebnis Vorjahr	Fortges. Ansatz	Ergebnis	Vergleich Ergebnis-Ansatz	Ergänz. Festlegungen im HH-Vollzug 2022	Ermächtigungen aus	Verfügbare Mittel abzgl. Ergebnis	Übertr. Ermächt. nach
		2021 EUR	2022 EUR	2022 EUR	EUR	EUR	2021 EUR	EUR	2023 EUR
		1	2	3	4	5	6	7	8
1	+ Steuern und ähnliche Abgaben	23.253.552,34	22.970.220	27.175.411,41	4.205.191	0	0,00	4.205.191-	0,00
	30110000 Grundsteuer A	117.958,13	126.000	114.308,00	11.692-	0	0,00	11.692	0,00
	30120000 Grundsteuer B	2.561.499,71	2.450.000	2.644.552,94	194.553	0	0,00	194.553-	0,00
	30130000 Gewerbesteuer	8.442.530,03	8.500.000	12.071.457,29	3.571.457	0	0,00	3.571.457-	0,00
	30210000 Gemeindeanteil Einkommensteuer	9.556.470,05	9.529.300	9.807.473,30	278.173	0	0,00	278.173-	0,00
	30220000 Gemeindeanteil Umsatzsteuer	1.685.471,32	1.422.250	1.511.946,49	89.696	0	0,00	89.696-	0,00
	30310000 Vergnügungssteuer	83.647,10	100.000	109.761,39	9.761	0	0,00	9.761-	0,00
	30320000 Hundesteuer	81.192,00	70.000	83.508,00	13.508	0	0,00	13.508-	0,00
	30510000 Leistungen nach dem Familienleist.ausgl.	724.784,00	772.670	832.404,00	59.734	0	0,00	59.734-	0,00
2	+ Zuweisungen und Zuwendungen, Umlagen	10.833.077,39	10.905.150	13.098.210,40	2.193.060	0	0,00	2.193.060-	0,00
	31110000 Schlüsselzuweisungen vom Land	8.983.217,80	9.277.640	10.992.709,10	1.715.069	0	0,00	1.715.069-	0,00
	31111000 Kommunale Investitionspauschale	1.836.156,90	1.627.510	2.105.501,30	477.991	0	0,00	477.991-	0,00
	31310000 Sonstige allg. Zuweisungen Land	13.702,69	0	0,00	0	0	0,00	0	0,00
3	+ Aufgelöste Investitionszuwendungen und -beiträge	0,00	0	0,00	0	0	0,00	0	0,00
4	+ Sonstige Transfererträge	0,00	0	0,00	0	0	0,00	0	0,00
5	+ Entgelte für öffentliche Leistungen oder Einrichtungen	0,00	0	0,00	0	0	0,00	0	0,00
6	+ Sonstige privatrechtliche Leistungsentgelte	36.083,61	42.000	33.998,18	8.002-	0	0,00	8.002	0,00
	34610000 Sonstige privatrechtl. Leistungsentgelte	36.083,61	42.000	0,00	42.000-	0	0,00	42.000	0,00



Ifd. Nr.	Teilergebnisrechnung Ertrags- und Aufwandsarten	Ergebnis Vorjahr	Fortges. Ansatz	Ergebnis	Vergleich Ergebnis-Ansatz	Ergänz. Festlegungen im HH-Vollzug 2022	Ermächtigungen aus 2021	Verfügbare Mittel abzgl. Ergebnis EUR	Übertr. Ermächt. nach 2023
		2021 EUR	2022 EUR	2022 EUR	EUR	EUR	EUR	EUR	EUR
		1	2	3	4	5	6	7	8
	34610099 Sonstige privatrechtl. Leistungsentgelte	0,00	0	33.998,18	33.998	0	0,00	33.998-	0,00
7	+ Kostenerstattungen und Kostenumlagen	0,00	0	0,00	0	0	0,00	0	0,00
8	+ Zinsen und ähnliche Erträge	77.538,27	75.100	84.978,47	9.878	0	0,00	9.878-	0,00
	36170000 Zinsertrag von Kreditinstituten	35.195,83	40.000	40.183,68	184	0	0,00	184-	0,00
	36180000 Zinsertrag von sonst.inländ.Bereichen	317,64	100	2.685,00	2.585	0	0,00	2.585-	0,00
	36510000 Erträge a.Gewinnanteilen a.verb.Unterneh.	42.024,80	35.000	42.109,79	7.110	0	0,00	7.110-	0,00
9	+ Aktivierte Eigenleistungen und Bestandsveränderungen	0,00	0	0,00	0	0	0,00	0	0,00
10	+ Sonstige ordentliche Erträge	1.419.795,68	25.000	755.561,53	730.562	0	0,00	730.562-	0,00
	35620000 Säumniszuschläge, Mahngebühren und ähnl	24.688,94	15.000	38.749,46	23.749	0	0,00	23.749-	0,00
	35620200 Nachzahlungszinsen	181.621,00	10.000	9.041,00-	19.041-	0	0,00	19.041	0,00
	35620300 Verspätungszuschlag	725,00	0	3.325,00	3.325	0	0,00	3.325-	0,00
	35820000 Erträge aus Auflösung von Rückstellungen	1.206.947,33	0	721.000,00	721.000	0	0,00	721.000-	0,00
	35831000 Auflösung von Wb. auf Forderungen	5.806,43	0	1.519,96	1.520	0	0,00	1.520-	0,00
	35910100 Ausb. Kleinbetrag	6,98	0	8,11	8	0	0,00	8-	0,00
11	= Anteilige ordentliche Erträge	35.620.047,29	34.017.470	41.148.159,99	7.130.690	0	0,00	7.130.690-	0,00
12	- Personalaufwendungen	0,00	0	0,00	0	0	0,00	0	0,00
13	- Versorgungsaufwendungen	0,00	0	0,00	0	0	0,00	0	0,00
14	- Aufwendungen für Sach- und Dienstleistungen	0,00	3.000-	1.292,79-	1.707	0	0,00	1.707-	0,00
	42910000 Aufwendungen f.so. Sach-u. Dienstlsg.	0,00	3.000-	616,79-	2.383	0	0,00	2.383-	0,00
	42910099 Aufwendungen f.so. Sach-u. Dienstlsg. (0,00	0	676,00-	676-	0	0,00	676	0,00



Ifd. Nr.	Teilergebnisrechnung Ertrags- und Aufwandsarten	Ergebnis Vorjahr	Fortges. Ansatz	Ergebnis	Vergleich Ergebnis-Ansatz	Ergänz. Festlegungen im HH-Vollzug 2022	Ermächtigungen aus 2021	Verfügbare Mittel abzgl. Ergebnis	Übertr. Ermächt. nach 2023
		2021 EUR	2022 EUR	2022 EUR	EUR	EUR	EUR	EUR	EUR
		1	2	3	4	5	6	7	8
15	- Abschreibungen	34.762,87	80.000-	65.721,69	145.722	0	0,00	145.722-	0,00
16	- Zinsen und ähnliche Aufwendungen	156.900,91-	179.500-	127.410,64-	52.089	0	0,00	52.089-	0,00
	45130000 Zinsaufwendungen an ZV u.dergl.	2.697,00-	0	0,00	0	0	0,00	0	0,00
	45130002 Zinsaufwendungen an ZV Hochwasser	11.788,88-	16.000-	13.086,31-	2.914	0	0,00	2.914-	0,00
	45170000 Zinsaufwendungen an Kreditinstitute	137.590,26-	160.000-	109.774,96-	50.225	0	0,00	50.225-	0,00
	45180000 Zinsaufwendungen an s.inl.Bereiche	11,84-	0	0,00	0	0	0,00	0	0,00
	45990000 Sonstige Finanzaufwendungen	4.812,93-	3.500-	0,00	3.500	0	0,00	3.500-	0,00
	45990099 Sonstige Finanzaufwendungen (UE)	0,00	0	4.549,37-	4.549-	0	0,00	4.549	0,00
17	- Transferaufwendungen	14.469.311,91-	13.866.400-	16.217.760,00-	2.351.360-	0	0,00	2.351.360	0,00
	43410000 Gewerbesteuerumlage	843.351,01-	782.900-	958.975,16-	176.075-	0	0,00	176.075	0,00
	43710000 Allgemeine Umlagen an Land	5.602.001,90-	6.089.500-	6.469.830,70-	380.331-	0	0,00	380.331	0,00
	43720000 Allgemeine Umlagen an Gemeinden (GV)	8.023.959,00-	6.994.000-	8.788.954,14-	1.794.954-	0	0,00	1.794.954	0,00
18	- Sonstige ordentliche Aufwendungen	428.688,25-	419.000-	820.281,32-	401.281-	0	0,00	401.281	0,00
	44310000 Geschäftsaufwendungen	59,50-	0	0,00	0	0	0,00	0	0,00
	44410000 Steuern, Vers., Schadensfälle, Sonderabg	5.723,20-	2.000-	1.282,00-	718	0	0,00	718-	0,00
	44420000 Aufw. Steuer v. Einkommen und Ertrag	6.783,61-	7.000-	1.717,52-	5.282	0	0,00	5.282-	0,00
	44520000 Erstattungen an Gemeinden (GV)	309.988,94-	400.000-	817.281,80-	417.282-	0	0,00	417.282	0,00
	44820000 Säumniszuschläge uä.	106.133,00-	10.000-	0,00	10.000	0	0,00	10.000-	0,00
19	= Anteilige ordentliche Aufwendungen	15.020.138,20-	14.547.900-	17.101.023,06-	2.553.123-	0	0,00	2.553.123	0,00
20	= Anteiliges ordentliches Ergebnis	20.599.909,09	19.469.570	24.047.136,93	4.577.567	0	0,00	4.577.567-	0,00
21	+ Erträge aus internen Leistungen	0,00	0	0,00	0	0	0,00	0	0,00
	+ Erträge aus internen Leistungsbeziehung	0,00	0	0,00	0	0	0,00	0	0,00



Ifd. Nr.	Teilergebnisrechnung Ertrags- und Aufwandsarten	Ergebnis Vorjahr	Fortges. Ansatz	Ergebnis	Vergleich Ergebnis-Ansatz	Ergänz. Festlegungen im HH-Vollzug 2022	Ermächtigungen aus 2021	Verfügbare Mittel abzgl. Ergebnis EUR	Übertr. Ermächt. nach 2023
		2021 EUR	2022 EUR	2022 EUR	EUR	EUR	EUR	EUR	EUR
		1	2	3	4	5	6	7	8
	+ Erträge aus Leistungsverrechnung	0,00	0	0,00	0	0	0,00	0	0,00
22	- Aufwendungen für interne Leistungen	98.347,78-	117.928-	166.583,08-	48.655-	0	0,00	48.655	0,00
	- Aufwand für interne Leistungsbeziehungen	98.347,78-	117.928-	166.583,08-	48.655-	0	0,00	48.655	0,00
	- Aufwand für Leistungsverrechnung	0,00	0	0,00	0	0	0,00	0	0,00
23	- kalkulatorische Kosten	69.322,00-	69.322-	69.322,00-	0	0	0,00	0	0,00
24	= Kalkulatorisches Ergebnis	167.669,78-	187.250-	235.905,08-	48.655-	0	0,00	48.655	0,00
25	= Nettoressourcenbedarf/-überschuss	20.432.239,31	19.282.320	23.811.231,85	4.528.912	0	0,00	4.528.912-	0,00



THH9 THH 9 - Allgemeine Finanzwirtschaft

Ifd. Nr.	Teilfinanzrechnung Einzahlungs- und Auszahlungsarten	Ergebnis Vorjahr	Fortges. Ansatz	Ergebnis	Vergleich Ergebnis-Ansatz	Ergänz. Festlegungen im HH-Vollzug 2022	Ermächtigungen aus 2021	Verfügbare Mittel abzgl. Ergebnis	Übertr. Ermächt. nach 2023
		2021 EUR	2022 EUR	2022 EUR	EUR	EUR	EUR	EUR	EUR
		1	2	3	4	5	6	7	8
1	+ Summe der Einzahlungen aus laufender Verwaltungstätigkeit	34.299.069,86	34.017.470	40.456.415,41	6.438.945	0	0,00	6.438.945-	0,00
2	- Summe der Auszahlungen aus laufender Verwaltungstätigkeit	15.368.500,62-	14.467.900-	15.558.496,25-	1.090.596-	0	0,00	1.090.596	0,00
3	= Anteiliger Zahlungsmittelüberschuss/-bedarf aus laufender Verwaltungstätigkeit	18.930.569,24	19.549.570	24.897.919,16	5.348.349	0	0,00	5.348.349-	0,00
4	+ Einzahlungen aus Investitionszuwendungen	0,00	0	0,00	0	0	0,00	0	0,00
5	+ Einzahlungen aus Investitionsbeiträgen und ähnlichen Entgelten für Investitionstätigkeit	0,00	0	0,00	0	0	0,00	0	0,00
6	+ Einzahlungen aus der Veräußerung von Sachvermögen	0,00	0	0,00	0	0	0,00	0	0,00
7	+ Einzahlungen aus der Veräußerung von Finanzvermögen	0,00	0	0,00	0	0	0,00	0	0,00
8	+ Einzahlungen für sonstige Investitionstätigkeit	0,00	0	0,00	0	0	0,00	0	0,00
9	= Summe der Einzahlungen aus Investitionstätigkeit	0,00	0	0,00	0	0	0,00	0	0,00
10	- Auszahlungen für den Erwerb von Grundstücken und Gebäuden	0,00	0	0,00	0	0	0,00	0	0,00
11	- Auszahlungen für Baumaßnahmen	0,00	0	0,00	0	0	0,00	0	0,00
12	- Auszahlungen für den Erwerb von beweglichem Sachvermögen	0,00	0	0,00	0	0	0,00	0	0,00
13	- Auszahlungen für den Erwerb von Finanzvermögen	0,00	0	5.400,00-	5.400-	0	0,00	5.400	0,00



Ifd. Nr.	Teilfinanzrechnung Einzahlungs- und Auszahlungsarten	Ergebnis Vorjahr	Fortges. Ansatz	Ergebnis	Vergleich Ergebnis-Ansatz	Ergänz. Festlegungen im HH-Vollzug 2022	Ermächtigungen aus 2021	Verfügbare Mittel abzgl. Ergebnis	Übertr. Ermächt. nach 2023
		2021 EUR	2022 EUR	2022 EUR	EUR	EUR	EUR	EUR	EUR
		1	2	3	4	5	6	7	8
14	- Auszahlungen für Investitionsförderungsmaßnahmen	0,00	0	0,00	0	0	0,00	0	0,00
15	- Auszahlungen für den Erwerb von immateriellen Vermögensgegenständen	0,00	0	0,00	0	0	0,00	0	0,00
16	= Summe der Auszahlungen aus Investitionstätigkeit	0,00	0	5.400,00-	5.400-	0	0,00	5.400	0,00
17	= Anteiliger Finanzierungsmittelüberschuss/-bedarf aus Investitionstätigkeit	0,00	0	5.400,00-	5.400-	0	0,00	5.400	0,00
18	= Anteiliger Finanzierungsmittelüberschuss/-bedarf	18.930.569,24	19.549.570	24.892.519,16	5.342.949	0	0,00	5.342.949-	0,00



THH9 **THH 9 - Allgemeine Finanzwirtschaft**
61 **Allgemeine Finanzwirtschaft**
6110 **Steuern, allg. Zuweisungen, allg. Umlage**
61105000 **Steuern,allg.Zuweisungen u.allg. Umlagen**

Ifd. Nr.		Schlüsselprodukt über Kostenstellen Ertrags- und Aufwandsarten	Ergebnis Vorjahr	Fortges.Ansatz	Ergebnis	Vergleich Ergebnis-Ansatz	Ergänz. Festlegungen im HH-Vollzug 2022	Ermächtigungen aus	Verfügbare Mittel abzgl. Ergebnis	Übertr. Ermächt. nach
			2021 EUR	2022 EUR	2022 EUR	EUR	EUR	2021 EUR	EUR	2023 EUR
			1	2	3	4	5	6	7	8
1	+	Steuern und ähnliche Abgaben	23.253.552,34	22.970.220	27.175.411,41	4.205.191	0	0,00	4.205.191-	0,00
		30110000 Grundsteuer A	117.958,13	126.000	114.308,00	11.692-	0	0,00	11.692	0,00
		30120000 Grundsteuer B	2.561.499,71	2.450.000	2.644.552,94	194.553	0	0,00	194.553-	0,00
		30130000 Gewerbesteuer	8.442.530,03	8.500.000	12.071.457,29	3.571.457	0	0,00	3.571.457-	0,00
		30210000 Gemeindeanteil Einkommensteuer	9.556.470,05	9.529.300	9.807.473,30	278.173	0	0,00	278.173-	0,00
		30220000 Gemeindeanteil Umsatzsteuer	1.685.471,32	1.422.250	1.511.946,49	89.696	0	0,00	89.696-	0,00
		30310000 Vergnügungssteuer	83.647,10	100.000	109.761,39	9.761	0	0,00	9.761-	0,00
		30320000 Hundesteuer	81.192,00	70.000	83.508,00	13.508	0	0,00	13.508-	0,00
		30510000 Leistungen nach dem Familienleist.ausgl.	724.784,00	772.670	832.404,00	59.734	0	0,00	59.734-	0,00
2	+	Zuweisungen und Zuwendungen, Umlagen	10.833.077,39	10.905.150	13.098.210,40	2.193.060	0	0,00	2.193.060-	0,00
		31110000 Schlüsselzuweisungen vom Land	8.983.217,80	9.277.640	10.992.709,10	1.715.069	0	0,00	1.715.069-	0,00
		31111000 Kommunale Investitionspauschale	1.836.156,90	1.627.510	2.105.501,30	477.991	0	0,00	477.991-	0,00
		31310000 Sonstige allg. Zuweisungen Land	13.702,69	0	0,00	0	0	0,00	0	0,00
3	+	Aufgelöste Investitionszuwendungen und -beiträge	0,00	0	0,00	0	0	0,00	0	0,00
4	+	Sonstige Transfererträge	0,00	0	0,00	0	0	0,00	0	0,00
5	+	Entgelte für öffentliche Leistungen oder Einrichtungen	0,00	0	0,00	0	0	0,00	0	0,00



lfd. Nr.		Schlüsselprodukt über Kostenstellen Ertrags- und Aufwandsarten	Ergebnis Vorjahr	Fortges.Ansatz	Ergebnis	Vergleich Ergebnis-Ansatz	Ergänz. Festlegungen im HH-Vollzug 2022	Ermächtigungen aus	Verfügbare Mittel abzgl. Ergebnis	Übertr. Ermächt. nach
			2021 EUR	2022 EUR	2022 EUR	EUR	EUR	2021 EUR	EUR	2023 EUR
			1	2	3	4	5	6	7	8
6	+	Sonstige privatrechtliche Leistungsentgelte	0,00	0	0,00	0	0	0,00	0	0,00
7	+	Kostenerstattungen und Kostenumlagen	0,00	0	0,00	0	0	0,00	0	0,00
8	+	Zinsen und ähnliche Erträge	0,00	0	0,00	0	0	0,00	0	0,00
9	+	Aktivierete Eigenleistungen und Bestandsveränderungen	0,00	0	0,00	0	0	0,00	0	0,00
10	+	Sonstige ordentliche Erträge	1.212.753,77	0	722.519,96	722.520	0	0,00	722.520-	0,00
		35820000 Erträge aus Auflösung von Rückstellungen	1.206.947,33	0	721.000,00	721.000	0	0,00	721.000-	0,00
		35831000 Auflösung von Wb. auf Forderungen	5.806,43	0	1.519,96	1.520	0	0,00	1.520-	0,00
		35910100 Ausb. Kleinbetrag	0,01	0	0,00	0	0	0,00	0	0,00
11	=	Anteilige ordentliche Erträge	35.299.383,50	33.875.370	40.996.141,77	7.120.772	0	0,00	7.120.772-	0,00
12	-	Personalaufwendungen	0,00	0	0,00	0	0	0,00	0	0,00
13	-	Versorgungsaufwendungen	0,00	0	0,00	0	0	0,00	0	0,00
14	-	Aufwendungen für Sach- und Dienstleistungen	0,00	0	0,00	0	0	0,00	0	0,00
15	-	Abschreibungen	34.762,95	80.000-	43.881,66	123.882	0	0,00	123.882-	0,00
16	-	Zinsen und ähnliche Aufwendungen	0,00	0	0,00	0	0	0,00	0	0,00
17	-	Transferaufwendungen	14.469.311,91-	13.866.400-	16.217.760,00-	2.351.360-	0	0,00	2.351.360	0,00
		43410000 Gewerbesteuerumlage	843.351,01-	782.900-	958.975,16-	176.075-	0	0,00	176.075	0,00
		43710000 Allgemeine Umlagen an Land	5.602.001,90-	6.089.500-	6.469.830,70-	380.331-	0	0,00	380.331	0,00
		43720000 Allgemeine Umlagen an Gemeinden (GV)	8.023.959,00-	6.994.000-	8.788.954,14-	1.794.954-	0	0,00	1.794.954	0,00
18	-	Sonstige ordentliche Aufwendungen	0,00	0	0,00	0	0	0,00	0	0,00
19	=	Anteilige ordentliche Aufwendungen	14.434.548,96-	13.946.400-	16.173.878,34-	2.227.478-	0	0,00	2.227.478	0,00
20	=	Anteiliges ordentliches Ergebnis	20.864.834,54	19.928.970	24.822.263,43	4.893.293	0	0,00	4.893.293-	0,00
21	=	Erträge aus internen Leistungen	0,00	0	0,00	0	0	0,00	0	0,00



lfd. Nr.	Schlüsselprodukt über Kostenstellen Ertrags- und Aufwandsarten	Ergebnis Vorjahr	Fortges. Ansatz	Ergebnis	Vergleich Ergebnis-Ansatz	Ergänz. Festlegungen im HH-Vollzug 2022	Ermächtigungen aus 2021	Verfügbare Mittel abzgl. Ergebnis	Übertr. Ermächt. nach 2023
		2021 EUR	2022 EUR	2022 EUR	EUR	EUR	EUR	EUR	EUR
		1	2	3	4	5	6	7	8
	+ Erträge aus internen Leistungsbeziehung	0,00	0	0,00	0	0	0,00	0	0,00
	+ Erträge aus Leistungsverrechnung	0,00	0	0,00	0	0	0,00	0	0,00
22	= Aufwendungen für interne Leistungen	28.461,41-	88.461-	82.800,23-	5.661	0	0,00	5.661-	0,00
	- Aufwand für interne Leistungsbeziehung	0,00	0	0,00	0	0	0,00	0	0,00
	- Aufwand für Leistungsverrechnung	28.461,41-	88.461-	82.800,23-	5.661	0	0,00	5.661-	0,00
	92100000 IV Allgemeine Aufwendungen	984,73-	3.162-	2.917,91-	245	0	0,00	245-	0,00
	92111100 IV Gemeinde- und Ortschaftsgremien	25.951,91-	81.691-	75.365,03-	6.326	0	0,00	6.326-	0,00
	92111300 IV Rechnungsprüfung	1.524,77-	3.608-	4.517,29-	909-	0	0,00	909	0,00
23	- Kalkulatorische Kosten	0,00	0	0,00	0	0	0,00	0	0,00
24	= Kalkulatorisches Ergebnis	28.461,41-	88.461-	82.800,23-	5.661	0	0,00	5.661-	0,00
25	= Nettoressourcenbedarf/-überschuss	20.836.373,13	19.840.509	24.739.463,20	4.898.954	0	0,00	4.898.954-	0,00



THH9 **THH 9 - Allgemeine Finanzwirtschaft**
61 **Allgemeine Finanzwirtschaft**
6120 **Sonstige allgemeine Finanzwirtschaft**
61205000 **Sonstige allgemeine Finanzwirtschaft**

Ifd. Nr.		Schlüsselprodukt über Kostenstellen Ertrags- und Aufwandsarten	Ergebnis Vorjahr	Fortges. Ansatz	Ergebnis	Vergleich Ergebnis-Ansatz	Ergänz. Festlegungen im HH-Vollzug 2022	Ermächtigungen aus	Verfügbare Mittel abzgl. Ergebnis	Übertr. Ermächt. nach
			2021 EUR	2022 EUR	2022 EUR	EUR	EUR	2021 EUR	EUR	2023 EUR
			1	2	3	4	5	6	7	8
1	+	Steuern und ähnliche Abgaben	0,00	0	0,00	0	0	0,00	0	0,00
2	+	Zuweisungen und Zuwendungen, Umlagen	0,00	0	0,00	0	0	0,00	0	0,00
3	+	Aufgelöste Investitionszuwendungen und -beiträge	0,00	0	0,00	0	0	0,00	0	0,00
4	+	Sonstige Transfererträge	0,00	0	0,00	0	0	0,00	0	0,00
5	+	Entgelte für öffentliche Leistungen oder Einrichtungen	0,00	0	0,00	0	0	0,00	0	0,00
6	+	Sonstige privatrechtliche Leistungsentgelte	36.083,61	42.000	33.998,18	8.002-	0	0,00	8.002	0,00
		34610000 Sonstige privatrechtl. Leistungsentgelte	36.083,61	42.000	0,00	42.000-	0	0,00	42.000	0,00
		34610099 Sonstige privatrechtl. Leistungsentgelte	0,00	0	33.998,18	33.998	0	0,00	33.998-	0,00
7	+	Kostenerstattungen und Kostenumlagen	0,00	0	0,00	0	0	0,00	0	0,00
8	+	Zinsen und ähnliche Erträge	77.538,27	75.100	84.978,47	9.878	0	0,00	9.878-	0,00
		36170000 Zinsertrag von Kreditinstituten	35.195,83	40.000	40.183,68	184	0	0,00	184-	0,00
		36180000 Zinsertrag von sonst.inländ.Bereichen	317,64	100	2.685,00	2.585	0	0,00	2.585-	0,00
		36510000 Erträge a.Gewinnanteilen a.verb.Unterneh.	42.024,80	35.000	42.109,79	7.110	0	0,00	7.110-	0,00
9	+	Aktivierete Eigenleistungen und Bestandsveränderungen	0,00	0	0,00	0	0	0,00	0	0,00



lfd - Nr.		Schlüsselprodukt über Kostenstellen Ertrags- und Aufwandsarten	Ergebnis Vorjahr	Fortges.Ansatz	Ergebnis	Vergleich Ergebnis-Ansatz	Ergänz. Festlegungen im HH-Vollzug 2022	Ermächtigungen aus	Verfügbare Mittel abzgl. Ergebnis	Übertr. Ermächt. nach
			2021	2022	2022			2021		2023
			EUR	EUR	EUR	EUR	EUR	EUR	EUR	EUR
			1	2	3	4	5	6	7	8
10	+	Sonstige ordentliche Erträge	207.041,91	25.000	33.041,57	8.042	0	0,00	8.042-	0,00
		35620000 Säumniszuschläge, Mahngebühren und ähnl.	24.688,94	15.000	38.749,46	23.749	0	0,00	23.749-	0,00
		35620200 Nachzahlungszinsen	181.621,00	10.000	9.041,00-	19.041-	0	0,00	19.041	0,00
		35620300 Verspätungszuschlag	725,00	0	3.325,00	3.325	0	0,00	3.325-	0,00
		35910100 Ausb. Kleinbetrag	6,97	0	8,11	8	0	0,00	8-	0,00
11	=	Anteilige ordentliche Erträge	320.663,79	142.100	152.018,22	9.918	0	0,00	9.918-	0,00
12	-	Personalaufwendungen	0,00	0	0,00	0	0	0,00	0	0,00
13	-	Versorgungsaufwendungen	0,00	0	0,00	0	0	0,00	0	0,00
14	-	Aufwendungen für Sach- und Dienstleistungen	0,00	3.000-	1.292,79-	1.707	0	0,00	1.707-	0,00
		42910000 Aufwendungen f.so. Sach-u. Dienstlsg.	0,00	3.000-	616,79-	2.383	0	0,00	2.383-	0,00
		42910099 Aufwendungen f.so. Sach-u. Dienstlsg. (0,00	0	676,00-	676-	0	0,00	676	0,00
15	-	Abschreibungen	0,08-	0	21.840,03	21.840	0	0,00	21.840-	0,00
16	-	Zinsen und ähnliche Aufwendungen	156.900,91-	179.500-	127.410,64-	52.089	0	0,00	52.089-	0,00
		45130000 Zinsaufwendungen an ZV u.dergl.	2.697,00-	0	0,00	0	0	0,00	0	0,00
		45130002 Zinsaufwendungen an ZV Hochwasser	11.788,88-	16.000-	13.086,31-	2.914	0	0,00	2.914-	0,00
		45170000 Zinsaufwendungen an Kreditinstitute	137.590,26-	160.000-	109.774,96-	50.225	0	0,00	50.225-	0,00
		45180000 Zinsaufwendungen an s.inl.Bereiche	11,84-	0	0,00	0	0	0,00	0	0,00
		45990000 Sonstige Finanzaufwendungen	4.812,93-	3.500-	0,00	3.500	0	0,00	3.500-	0,00
		45990099 Sonstige Finanzaufwendungen (UE)	0,00	0	4.549,37-	4.549-	0	0,00	4.549	0,00
17	-	Transferaufwendungen	0,00	0	0,00	0	0	0,00	0	0,00



lfd. Nr.		Schlüsselprodukt über Kostenstellen Ertrags- und Aufwandsarten	Ergebnis Vorjahr	Fortges.Ansatz	Ergebnis	Vergleich Ergebnis-Ansatz	Ergänz. Festlegungen im HH-Vollzug 2022	Ermächtigungen aus	Verfügbare Mittel abzgl. Ergebnis	Übertr. Ermächt. nach
			2021 EUR	2022 EUR	2022 EUR	EUR	EUR	2021 EUR	EUR	2023 EUR
			1	2	3	4	5	6	7	8
18	-	Sonstige ordentliche Aufwendungen	428.688,25-	419.000-	820.281,32-	401.281-	0	0,00	401.281	0,00
		44310000 Geschäftsaufwendungen	59,50-	0	0,00	0	0	0,00	0	0,00
		44410000 Steuern, Vers., Schadensfälle, Sonderabg	5.723,20-	2.000-	1.282,00-	718	0	0,00	718-	0,00
		44420000 Aufw. Steuer v. Einkommen und Ertrag	6.783,61-	7.000-	1.717,52-	5.282	0	0,00	5.282-	0,00
		44520000 Erstattungen an Gemeinden (GV)	309.988,94-	400.000-	817.281,80-	417.282-	0	0,00	417.282	0,00
		44820000 Säumniszuschläge uä.	106.133,00-	10.000-	0,00	10.000	0	0,00	10.000-	0,00
19	=	Anteilige ordentliche Aufwendungen	585.589,24-	601.500-	927.144,72-	325.645-	0	0,00	325.645	0,00
20	=	Anteiliges ordentliches Ergebnis	264.925,45-	459.400-	775.126,50-	315.727-	0	0,00	315.727	0,00
21	=	Erträge aus internen Leistungen	0,00	0	0,00	0	0	0,00	0	0,00
	+	Erträge aus internen Leistungsbeziehung	0,00	0	0,00	0	0	0,00	0	0,00
	+	Erträge aus Leistungsverrechnung	0,00	0	0,00	0	0	0,00	0	0,00
22	=	Aufwendungen für interne Leistungen	69.886,37-	29.467-	83.782,85-	54.316-	0	0,00	54.316	0,00
	-	Aufwand für interne Leistungsbeziehung	0,00	0	0,00	0	0	0,00	0	0,00
	-	Aufwand für Leistungsverrechnung	69.886,37-	29.467-	83.782,85-	54.316-	0	0,00	54.316	0,00
		92100000 IV Allgemeine Aufwendungen	2.373,65-	1.148-	3.442,16-	2.295-	0	0,00	2.295	0,00
		92111100 IV Gemeinde- und Ortschaftsgremien	3.721,04-	3.523-	11.845,55-	8.322-	0	0,00	8.322	0,00
		92111300 IV Rechnungsprüfung	218,61-	156-	710,00-	554-	0	0,00	554	0,00
		92112200 IV Finanzverwaltung	63.573,07-	24.640-	67.785,14-	43.145-	0	0,00	43.145	0,00
23	-	Kalkulatorische Kosten	69.322,00-	69.322-	69.322,00-	0	0	0,00	0	0,00
24	=	Kalkulatorisches Ergebnis	139.208,37-	98.789-	153.104,85-	54.316-	0	0,00	54.316	0,00
25	=	Nettoressourcenbedarf/-überschuss	404.133,82-	558.189-	928.231,35-	370.043-	0	0,00	370.043	0,00



THH9 **THH 9 - Allgemeine Finanzwirtschaft**
61 **Allgemeine Finanzwirtschaft**
6120 **Sonstige allgemeine Finanzwirtschaft**

Ifd. Nr.	Investitionsübersicht Einzahlungs- und Auszahlungsarten	Ergebnis Vorjahr	Fortgeschriebener Ansatz 2022	Ergebnis	Vergleich Ansatz-Ergebnis	Ergänzende Festlegungen im HH-Vollzug	Ermächtigungsübertragung aus 2021	Verfügbare Mittel abzgl. Ergebnis	Ermächtigungsübertragung nach 2023
		2021 EUR	EUR	2022 EUR	EUR	EUR	EUR	EUR	EUR
		1	2	3	4	5	6	7	8
I6120002401: Erwerb Beteiligungen und Kapitaleinlagen									
6	= Summe der Einzahlungen aus Investitionstätigkeit	0,00	0	0,00	0	0	0,00	0	0,00
8	- Auszahlungen für Baumaßnahmen	0,00	0	400,00	400-	0	0,00	400-	0,00
10	- Auszahlungen für den Erwerb von Finanzvermögen	0,00	0	800,00-	800	0	0,00	800	0,00
13	= Summe der Auszahlungen aus Investitionstätigkeit	0,00	0	400,00-	400	0	0,00	400	0,00
14	= Saldo aus Investitionstätigkeit	0,00	0	400,00-	400	0	0,00	400	0,00
17	= Gesamtkosten der Maßnahme	0,00	0	400,00-	400	0	0,00	400	0,00